CONCESSIONÁRIAS

Nesta etapa, o uso do **Selo Autorizado** será detalhado.

Aqui você encontrará as diretrizes essenciais para aplicar o uso correto e também para manter a integridade da marca.

Deve-se aplicar a marca em conformidade com o padrão e as normas deste manual em todas as situações, garantindo que ela seja reconhecida e percebida de maneira desejada.

É EXPRESSAMENTE PROIBIDO ACRESCENTAR E ALTERAR QUALQUER COR OU ELEMENTO CONTIDO NESTE MANUAL.

Selo **AUTORIZADO**

O selo com a escrita **AUTORIZADO** deve ser utilizado em peças gráficas para rede social, grandes formatos como mobiliário urbano, impressos, etc.

Para assegurar a legibilidade do selo, devem ser respeitadas as dimensões mínimas.
É fundamental atentar para a perfeita visualização de todos os elementos do selo e logotipo.

Para garantir o impacto visual e a legibilidade do selo em peças gráficas, é preciso resguardar uma área mínima em torno dele, equivalente a 1/4 da altura do símbolo do trevo, como demonstrado na imagem.

Para usar o selo, deve-se respeitar a proporção de 70% do tamanho total da logo da marca da concessionária.

Essa lógica pode ser aplicada também para materiais impressos que precisam acompanhar este selo de AUTORIZADO.

Espaçamento

Tamanho mínimo para post de instagram



Usos do selo **AUTORIZADO**

O selo com a escrita **AUTORIZADO** deve ser utilizado em peças gráficas para rede social, grandes formatos como mobiliário urbano, impressos, etc.

105 px

256 px

exemplo post rede social

Usos do selo
AUTORIZADO

O selo com a escrita **AUTORIZADO** deve ser utilizado em peças gráficas para rede social, grandes formatos como mobiliário urbano, impressos, etc.

Obs: Em outros materiais não citados neste manual, é necessário comunicar e solicitar uma AUTORIZAÇÃO da LOTTOPAR.

Levar em consideração a regra dos 70% para produção de materiais impressos.

Exemplo LED estádio



Exemplo banner outdoor

Usos do selo
SITE AUTORIZADO

O selo com a escrita **SITE AUTORIZADO** deve ser utilizado exclusivamente em plataformas de jogos verificadas pela **LOTTOPAR**.

Obs: É PROIBIDO o uso deste selo em demais materiais.

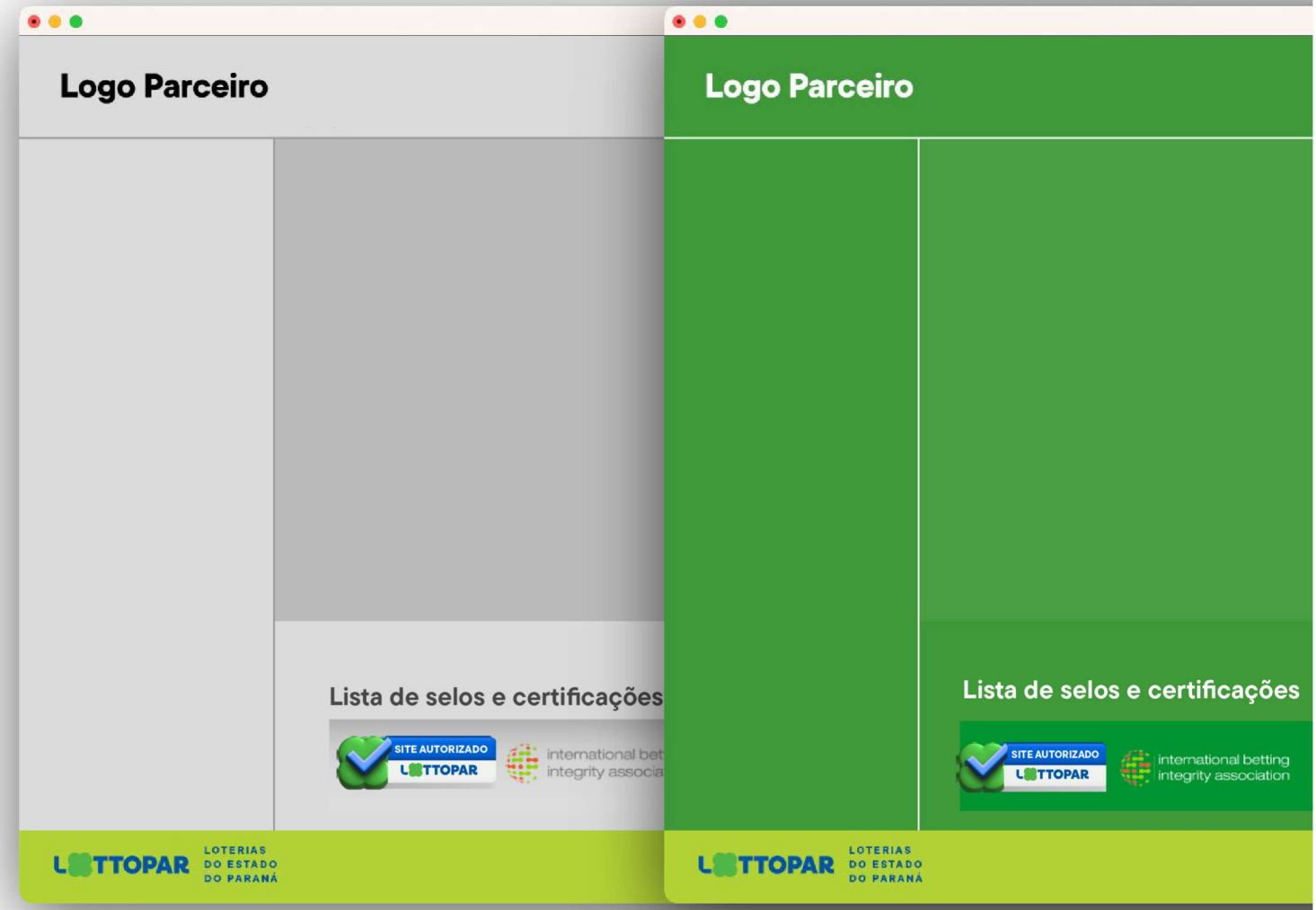

Uso do selo autorizado
LOJA FÍSICA

Para as lojas 100% dedicadas às apostas, o selo deverá conter “AUTORIZADO LOTTOPAR”.
É possivel usar esses dois modelos do selo.

Alterar as cores

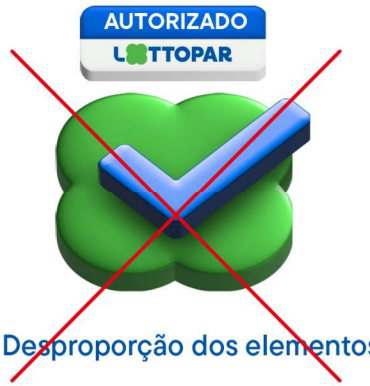

Desproporção dos elementos

Não distorcer

Não reproduzir em baixa qualidade

Não aplicar em outline

Não trocar a tipografia

Para manter sua integridade e impacto, é fundamental que a marca seja utilizada de forma consistente e correta em todas as situações. O uso incorreto pode prejudicar e comprometer a percepção da marca por parte do público.

Aplicação do selo

Esta versão possui um design adesivo, proporcionando flexibilidade para aplicação em uma ampla gama de layouts e superfícies.

Para assegurar a legibilidade do selo, devem ser respeitadas as dimensões mínimas. É fundamental garantir a perfeita visualização de todos os elementos do selo.
Para garantir o impacto visual e a legibilidade do selo, é preciso resguardar uma área mínima em torno dele, equivalente a 1/4 da altura do símbolo do trevo, conforme demonstrado na imagem.

Margem de segurança

Logo Concessionário

Para assegurar a legibilidade do selo, é importante respeitar as dimensões mínimas. É fundamental garantir uma visualização perfeita de todos os elementos do selo, logotipo e logo do operador parceiro.

A fim de manter o impacto visual e a clareza do selo, é necessário reservar uma área mínima ao seu redor, correspondente a 1/4 da altura do símbolo, conforme ilustrado na imagem.

O selo e a logo Lottopar deve seguir a proporção de 70% de altura em relação ao logo do concessionário.



Ponto de venda dedicado

O selo deve ser colocado à direita ou à esquerda, mantendo sempre um espaço de respiro equivalente a, no mínimo, metade da largura da menor das laterais da peça de ambos os lados.
Por exemplo, se a placa tem 10x1,40m, nosso selo vai ter no mínimo 0,70m.

Na fachada, o tamanho do selo pode variar, mas deve sempre observar o espaço de respiro.

Escolha um modelo apenas para utilizar,não é possível a aplicação dos dois modelos na mesma peça.

Obs: O selo só deve estar presente quando for associado ao produto que está sendo comercializado pelo concessionário.

Ambientes internos

Em ambientes internos, a identidade visual da Lottopar deve ser utilizada em harmonia com a identidade do local. Em materiais impressos, o selo pode ser colocado no canto inferior direito. Se o design não permitir, o selo pode ser centralizado na parte inferior.

O tamanho do selo deve ser de, no mínimo, 30% do tamanho da menor das laterais da peça, respeitando as dimensões mínimas previamente estabelecidas e mantendo uma margem de 1/4 do trevo. O selo deve ser posicionado de maneira a garantir sua visibilidade para o consumidor.

Símbolo +18 anos

O símbolo +18 serve para alertar o receptor de que o conteúdo ali disponível é para maiores de idade, por isso, para assegurar a legibilidade dele, é importante respeitar as dimensões mínimas.

A fim de manter o impacto visual e a clareza do selo, é necessário reservar uma área mínima ao seu redor, correspondente a 1/4 da altura do símbolo, conforme ilustrado na imagem.



Tamanho mínimo



TERMINAIS

Nesta etapa, será apresentado o selo **VLT AUTORIZADO** e o **P.O.S AUTORIZADO.**

Aqui você encontrará as diretrizes essenciais para aplicar o uso correto e também para manter a integridade da marca.

Deve-se aplicá-las em conformidade com o padrão e as normas deste manual em todas as situações, garantindo que a marca seja reconhecida e percebida de maneira desejada.

É EXPRESSAMENTE PROIBIDO ACRESCENTAR E ALTERAR QUALQUER COR OU ELEMENTO CONTIDO NESTE MANUAL.

Selos
VLT AUTORIZADO

VLT AUTORIZADO para sigla em inglês
Video Lottery Terminal

Este selo deve ser utilizado nos terminais de vídeo loteria devidamente autorizados pela LOTTPAR e deve ser colocado sempre no **canto inferior da moldura. Devendo seguir esta proporção mínima.**

Selo
P.O.S AUTORIZADO

O Selo de **P.O.S AUTORIZADO** deve ser utilizado nos terminais de videoloteria devidamente autorizados pela Lottopar e deve ser colocado sempre no canto inferior da moldura.
O selo deve seguir esta proporção mínima.



Aplicação **QR CODE**

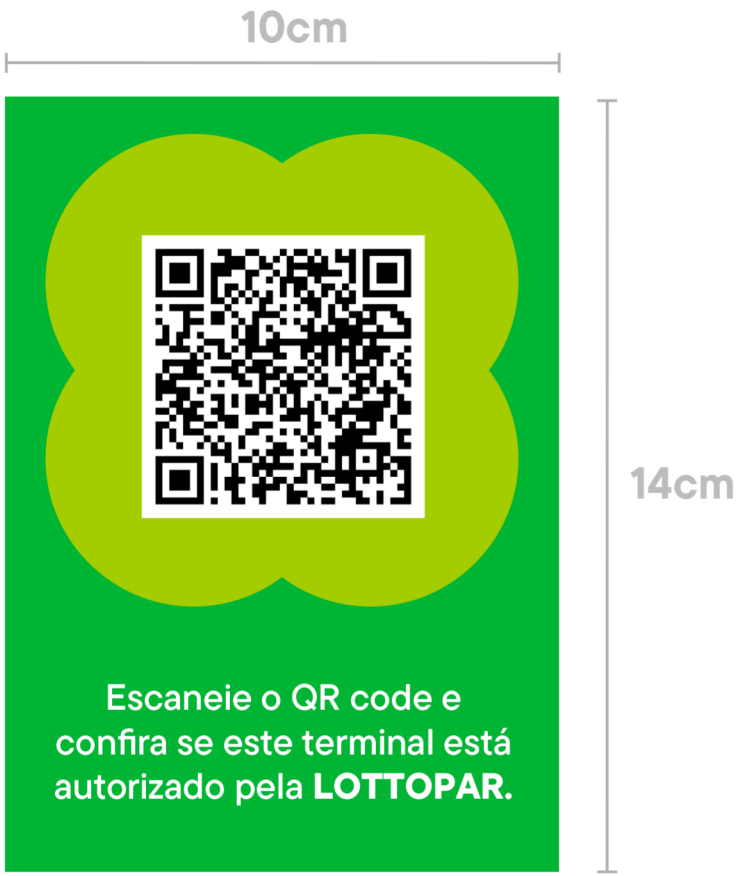

O QR code para leitura com smartphone visa a identificação pelos consumidores e pela fiscalização se o equipamento instalado no ponto de venda está autorizado a funcionar no estabelecimento.

Aplicação
QR CODE

Para isso, este QR Code deve ser aplicado em local visível e de fácil acesso, conforme o mockup.

LOTTOPAR