



## FORMULÁRIO DE ENCAMINHAMENTO

Encaminho a petição com os seguintes dados:

### ASSUNTO: PRESTAÇÃO DE CONTAS ANUAL

#### INFORMAÇÕES COMPLEMENTARES

Ano de exercício: 2025

#### SUJEITOS DO PROCESSO

Entidade: LOTERIA DO ESTADO DO PARANA - LOTEPAR

Gestor atual: DANIEL ROMANOWSKI

Gestor das Contas: DANIEL ROMANOWSKI

#### DOCUMENTOS ANEXOS

- Formulário de Dados (Anexo 01- I - Formulário de Dados de Pre)
- Relatório de Gestão (Anexo 02-Relatorio circunstanciado da ge)
- Relatório do Controle Interno (Anexo 03-Relatório Controle Interno Exer)
- Parecer do Controle Interno (Anexo 04-Parecer Controle Interno - Pres)
- Relatório da Controladoria Geral do Estado (Anexo 05-Relatório Consolidado Prestação)
- Demonstrativo de Receitas (Anexo 06-VI Demonstrativo da Receita Seg)
- Demonstrativos de Despesas (Anexo 07-VII Demonstrativo da Despesa Se)
- Comparativo da Receita (Anexo 08-VIII Comparativo da Receita Orç)
- Comparativo de Despesas (Anexo 09-IX Comparativo da Despesa Autor)
- Comparativo de Despesas por espécie (Anexo 10-X Comparativo da Despesa Autori)
- Demonstrativo da Dívida Pública (Anexo 11-XI Demonstração da Dívida Públi)
- Relação de Restos a Pagar (Anexo 12 -XII DEMONSTRATIVO DE EXECUÇÃO )
- Balancete Sem Encerramento (Anexo 13-XIII - Balancete do mês de deze)
- Declaração de Bens (Anexo 15-XV DECLARACAO - RH)
- Balanço Orçamentário (DCASP) (Anexo 16-A-XVI Demonstrações Contábeis )
- Balanço Financeiro (DCASP) (Anexo 16-B\_-XVI Demonstrações Contábeis)
- Balanço Patrimonial (DCASP) (Anexo 16-C-XVI Demonstrações Contábeis )

- Demonstração das Variações Patrimoniais (DCASP) (Anexo 16-D-XVI Demonstrações Contábeis A)
- Demonstração dos Fluxos de Caixa (DCASP) (Anexo 16-E-XVI Demonstrações Contábeis A)
- Notas explicativas às DCASP (Anexo 16-F-Notas Explicativas LOTTOPAR -)

**PETICIONÁRIO: LOTERIA DO ESTADO DO PARANA - LOTEPAR, CNPJ 46.556.225/0001-20, através do(a) Representante Legal DANIEL ROMANOWSKI, CPF 035.792.089-93**

Curitiba, 06 de abril de 2026 08:33:53



# TRIBUNAL DE CONTAS DO ESTADO DO PARANÁ

---

## EXTRATO DE AUTUAÇÃO Nº: 225387/26

Recebemos, mediante acesso ao serviço de peticionamento eletrônico eContas Paraná, a petição com os seguintes dados indicados pelo instaurador:

**PROCESSO: 225387/26**

**ASSUNTO: PRESTAÇÃO DE CONTAS ANUAL**

### INFORMAÇÕES COMPLEMENTARES

Ano de exercício: 2025

### SUJEITOS DO PROCESSO

Entidade: LOTERIA DO ESTADO DO PARANA - LOTEPAR

Gestor atual: DANIEL ROMANOWSKI

Gestor das Contas: DANIEL ROMANOWSKI

### DOCUMENTOS ANEXOS

- Formulário de Encaminhamento
- Formulário de Dados (Anexo 01- I - Formulário de Dados de Pre)
- Relatório de Gestão (Anexo 02-Relatorio circunstanciado da ge)
- Relatório do Controle Interno (Anexo 03-Relatório Controle Interno Exer)
- Parecer do Controle Interno (Anexo 04-Parecer Controle Interno - Pres)
- Relatório da Controladoria Geral do Estado (Anexo 05-Relatório Consolidado Prestação)
- Demonstrativo de Receitas (Anexo 06-VI Demonstrativo da Receita Seg)
- Demonstrativos de Despesas (Anexo 07-VII Demonstrativo da Despesa Se)
- Comparativo da Receita (Anexo 08-VIII Comparativo da Receita Orç)
- Comparativo de Despesas (Anexo 09-IX Comparativo da Despesa Autor)
- Comparativo de Despesas por espécie (Anexo 10-X Comparativo da Despesa Autori)
- Demonstrativo da Dívida Pública (Anexo 11-XI Demonstração da Dívida Públi)
- Relação de Restos a Pagar (Anexo 12 -XII DEMONSTRATIVO DE EXECUÇÃO )

- Balancete Sem Encerramento (Anexo 13-XIII - Balancete do mês de dezo)
- Declaração de Bens (Anexo 15-XV DECLARACAO - RH)
- Balanço Orçamentário (DCASP) (Anexo 16-A-XVI Demonstrações Contábeis )
- Balanço Financeiro (DCASP) (Anexo 16-B\_-XVI Demonstrações Contábeis)
- Balanço Patrimonial (DCASP) (Anexo 16-C-XVI Demonstrações Contábeis )
- Demonstração das Variações Patrimoniais (DCASP) (Anexo 16-D-XVI Demonstrações Contábeis A)
- Demonstração dos Fluxos de Caixa (DCASP) (Anexo 16-E-XVI Demonstrações Contábeis A)
- Notas explicativas às DCASP (Anexo 16-F-Notas Explicativas LOTTOPAR -)

**PETICIONÁRIO: LOTERIA DO ESTADO DO PARANA - LOTEPAR, CNPJ 46.556.225/0001-20, através do(a) Representante Legal DANIEL ROMANOWSKI, CPF 035.792.089-93**

Curitiba, 06 de abril de 2026 08:34:16

## **DECLARAÇÃO DE CUMPRIMENTO DO ART. 13 DA LEI FEDERAL Nº 8.429, DE 02 DE JUNHO DE 1992**

Declaro, para os devidos fins, que o Gestor de Contas da Loteira do Estado do Paraná – LOTTOPAR no exercício de 2025, Sr. Daniel Romanowski, está em dia com a obrigação da declaração de imposto de renda e proventos de qualquer natureza, que compõem o seu patrimônio privado de que trata o artigo 13 de Lei Federal nº 8.429, de 1992, estando devidamente arquivadas nesta Unidade de Pessoal.

Curitiba, 03 de março de 2026.

Angela Andrea Biazoli Betenheuser  
**Gerente de Recursos Humanos/Lottopar**



## Tribunal de Contas do Estado do Paraná

### TERMO DE DISTRIBUIÇÃO Nº2206/2026

Processo Nº: 225387/26

Data e hora da distribuição: 06/04/2026 08:35:37

Assunto: PRESTAÇÃO DE CONTAS ANUAL

Entidade: LOTERIA DO ESTADO DO PARANA - LOTEPAR

Interessado: DANIEL ROMANOWSKI

Exercício: 2025

Modalidade de distribuição: sorteio.

Relator: Conselheiro FERNANDO AUGUSTO MELLO GUIMARÃES

Impedimentos:



# TRIBUNAL DE CONTAS DO ESTADO DO PARANÁ

## COORDENADORIA DE CONTAS

**PROCESSO:** 225387/26  
**ASSUNTO:** PRESTAÇÃO DE CONTAS ANUAL  
**ENTIDADE:** LOTERIA DO ESTADO DO PARANA - LOTEPAR  
**EXERCÍCIO:** 2025  
**INSTRUÇÃO N.º** 744/2026 - CCONTAS- 1ª ANÁLISE  
**GESTOR:**

| Nome              | Cargo      | Início   | Fim      |
|-------------------|------------|----------|----------|
| DANIEL ROMANOWSKI | Presidente | 01/01/25 | 31/12/25 |

Prestação de Contas Anual. Autarquia. Exercício de 2025.  
Primeiro Exame. Pela regularidade.

## 1 - INFORMAÇÕES INSTITUCIONAIS

|                     |   |
|---------------------|---|
| Entidade            | LOTARIA DO ESTADO DO PARANA – LOTEPAR                   |
| Vinculação          | GOVERNO DO PARANA - CASA CIVIL                          |
| Natureza Jurídica   | AUTARQUIA   |
| Responsável Técnico | ELIZÂNGELA APARECIDA CORDEIRO - CONTADORA - CRC:0569340 |

A Loteria do Estado do Paraná (Lottopar) é uma autarquia estadual criada pela Lei nº 20.945/2021, vinculada à Casa Civil do Paraná, com autonomia administrativa, financeira e patrimonial, responsável por explorar, administrar e fiscalizar o serviço público de loterias no Estado. Sua finalidade é gerar recursos para financiar ações socialmente relevantes, sem aumento de impostos, contribuindo para o desenvolvimento social e econômico do Paraná. Entre suas atribuições estão o cumprimento da legislação, a gestão técnica, administrativa e financeira, a realização de estudos e auditorias, a articulação institucional e a manutenção de informações ao público. No exercício de 2025, o relatório destaca a análise da observância legal, da execução orçamentária e financeira, das metas físicas e dos fatos relevantes da gestão.



## TRIBUNAL DE CONTAS DO ESTADO DO PARANÁ

### COORDENADORIA DE CONTAS

## 2 - FORMALIZAÇÃO DO PROCESSO

Nos termos do art. 175-T do Regimento Interno deste Tribunal de Contas, vem a esta Coordenadoria de Contas (CCONTAS) o presente processo de Prestação de Contas para análise e instrução sobre os aspectos formais, técnico-contábeis e de gestão, tendo por base os fatos constatados na análise desta Coordenadoria, a partir das informações encaminhadas na formalização da prestação de contas no portal e-contas, bem como da análise dos dados enviados a partir do Sistema Estadual de Informações – SEI/CED.

Os exames foram conduzidos em observância às técnicas contábeis geralmente aceitas e sob a ótica das legislações aplicadas a estas Entidades, reunindo e apontando os fatos importantes que marcaram a gestão, no exercício em análise.

A presente Prestação de Contas foi protocolada em 06/04/2026, portanto dentro do prazo estipulado no Regimento Interno deste Tribunal (Arts. 221 e 222).

Confrontando a documentação enviada com a exigida na Instrução Normativa nº 201/26, que define a formalização do processo de Prestação de Contas das Entidades Estaduais dos Poderes Executivo, Legislativo e Judiciário, do Ministério Público e da Defensoria Pública, inclusive os Fundos Especiais, pôde-se constatar o atendimento à mencionada Instrução Normativa, relativo a este item de análise.



## TRIBUNAL DE CONTAS DO ESTADO DO PARANÁ

### COORDENADORIA DE CONTAS

### 3 - FORMALIZAÇÃO DO SEI-CED

Esta Coordenadoria informa que, de acordo com a Nota Técnica nº 01/2023 - SEI-CED, publicada na página eletrônica do TCE-PR na Internet no endereço <https://www1.tce.pr.gov.br/para-o-fiscalizado/sistemas/sei-ced-captacao-eletronica-de-dados/notas.htm>, a partir do exercício de 2023 o sistema SEI-CED passou por adequações, entre elas a desativação do envio dos dados referente aos módulos Licitação, Contrato e Controle Interno pelas entidades.

A captação dos dados dos módulos Licitação e Contrato passou a ser via Webservice, conforme leiautes disponíveis em <https://www1.tce.pr.gov.br/para-o-fiscalizado/sistemas/sei-ced-captacao-eletronica-de-dados/layout.htm>.

Assim, o exame do cumprimento dos prazos do envio de dados ao SEI-CED sobre as informações dos Módulos Licitação, Contrato e Controle Interno deixou de ser objeto de análise.

Com relação aos dados dos Módulos Planejamento e Orçamento, Contábil e Tesouraria, a responsabilidade pelo envio dos dados é da Divisão de Contabilidade do Estado, portanto a verificação do cumprimento dos prazos é objeto da análise da prestação de contas do Governo Estadual.



# TRIBUNAL DE CONTAS DO ESTADO DO PARANÁ

## COORDENADORIA DE CONTAS

### 4 - EXECUÇÃO ORÇAMENTÁRIA, FINANCEIRA E PATRIMONIAL

As operações orçamentárias, financeiras e patrimoniais do exercício, elaboradas sob a égide da Lei Orçamentária, bem como das normas e critérios estabelecidos na Lei Federal nº 4.320/1964 e Lei Complementar nº 101, de 04/05/2000, encontram-se evidenciadas a seguir:

#### 4.1 - ALTERAÇÕES NO ORÇAMENTO

| Nº | ALTERAÇÕES ORÇAMENTÁRIAS      | VALOR          |
|----|-------------------------------|----------------|
| 4  | Créditos Especiais            | 0,00           |
| 5  | Créditos Extraordinários      | 0,00           |
| 6  | Remanejamento                 | 600.000,00     |
| 7  | Transposições                 | 0,00           |
| 8  | Transferências                | 5.127.207,00   |
| 9  | Cancelamentos                 | 33.936.508,00  |
| 10 | Resultado = (2+3+4+5+6+7+8-9) | -18.768.924,00 |
| 11 | Orçamento Final = (1+10)      | 17.212.087,00  |
| 1  | Orçamento Inicial             | 35.981.011,00  |
| 2  | Atualização                   | 0,00           |
| 3  | Créditos Suplementares        | 9.440.377,00   |

Fonte: SEI/CED

| Nº | ORIGEM DOS RECURSOS     | VALOR         |
|----|-------------------------|---------------|
| 1  | Anulação de Dotações    | 1.646.393,00  |
| 2  | Excesso de Arrecadação  | 0,00          |
| 3  | Superávit Financeiro    | 7.793.984,00  |
| 4  | Operações de Crédito    | 0,00          |
| 5  | Dotação Transferida     | 5.727.207,00  |
| 6  | Reserva de Contingência | 0,00          |
| 7  | Total                   | 15.167.584,00 |

Fonte: SEI/CED

As alterações orçamentárias serão avaliadas de forma consolidada na Prestação de Contas do Poder Executivo Estadual, quanto ao atendimento dos critérios e limites previstos na Lei de Diretrizes Orçamentária e na Lei Orçamentária Anual.



# TRIBUNAL DE CONTAS DO ESTADO DO PARANÁ

## COORDENADORIA DE CONTAS

### 4.2 - BALANÇO ORÇAMENTÁRIO

**TRIBUNAL DE CONTAS DO ESTADO DO PARANÁ**  
**Estado do Paraná**

Tipo de Relatório: por entidade

Entidade: LOTERIA DO ESTADO DO PARANA - LOTEPAR

Ano: 2025

Até o Mês: 12

**BALANÇO ORÇAMENTÁRIO**

| RECEITAS ORÇAMENTÁRIAS                      | Previsão Inicial | Previsão Atualizada | Receitas Realizadas | Saldo          |
|---|------------------|---------------------|---------------------|----------------|
| Receitas Correntes (I)                      | 63.164.750,00    | 27.325.209,00       | 6.874.298,00        | -20.450.911,00 |
| Impostos, Taxas e Contribuições de Melhoria | 0,00             | 0,00                | 0,00                | 0,00           |
| Receita de Contribuições                    | 0,00             | 0,00                | 0,00                | 0,00           |
| Receita Patrimonial                         | 62.615.750,00    | 27.136.209,00       | 6.378.203,09        | -20.758.005,91 |
| Receita Agropecuária                        | 0,00             | 0,00                | 0,00                | 0,00           |
| Receita Industrial                          | 0,00             | 0,00                | 0,00                | 0,00           |
| Receita de Serviços                         | 0,00             | 0,00                | 0,00                | 0,00           |
| Transferências Correntes                    | 0,00             | 0,00                | 326.197,69          | 326.197,69     |
| Outras Receitas Correntes                   | 549.000,00       | 189.000,00          | 169.897,22          | -19.102,78     |
| Receitas de Capital (II)                    | 0,00             | 0,00                | 0,00                | 0,00           |
| Operações de Crédito                        | 0,00             | 0,00                | 0,00                | 0,00           |
| Alienação de Bens                           | 0,00             | 0,00                | 0,00                | 0,00           |
| Amortizações de Empréstimos                 | 0,00             | 0,00                | 0,00                | 0,00           |
| Transferências de Capital                   | 0,00             | 0,00                | 0,00                | 0,00           |
| Outras Receitas de Capital                  | 0,00             | 0,00                | 0,00                | 0,00           |
| SUBTOTAL DAS RECEITAS (III) = (I + II)      | 63.164.750,00    | 27.325.209,00       | 6.874.298,00        | -20.450.911,00 |
| Operações de Crédito / Refinanciamento (IV) | 0,00             | 0,00                | 0,00                | 0,00           |
| Operações de Crédito Internas               | 0,00             | 0,00                | 0,00                | 0,00           |
| Mobiliária                                  | 0,00             | 0,00                | 0,00                | 0,00           |
| Contratual                                  | 0,00             | 0,00                | 0,00                | 0,00           |
| Operações de Crédito Externas               | 0,00             | 0,00                | 0,00                | 0,00           |
| Mobiliária                                  | 0,00             | 0,00                | 0,00                | 0,00           |
| Contratual                                  | 0,00             | 0,00                | 0,00                | 0,00           |
| SUBTOTAL COM                                | 63.164.750,00    | 27.325.209,00       | 6.874.298,00        | -20.450.911,00 |



# TRIBUNAL DE CONTAS DO ESTADO DO PARANÁ

## COORDENADORIA DE CONTAS

|   |               |               |              |               |
|---|---------------|---------------|--------------|---------------|
| REFINANCIAMENTO (V) = (III+IV)                |               |               |              |               |
| Déficit (VI)                                  | 0,00          | 0,00          | 195.223,60   | 25.424.218,95 |
| TOTAL (VII) = (V + VI)                        | 63.164.750,00 | 27.325.209,00 | 7.069.521,60 | 4.973.307,95  |
| Saldos de Exercícios Anteriores               | 0,00          | 7.793.984,00  | 7.793.984,00 | 0,00          |
| Recursos Arrecadados em Exercícios Anteriores | 0,00          | 0,00          | 0,00         | 0,00          |
| Superávit Financeiro                          | 0,00          | 7.793.984,00  | 7.793.984,00 | 0,00          |
| Reabertura de Créditos Adicionais             | 0,00          | 0,00          | 0,00         | 0,00          |

| DESPESAS ORÇAMENTÁRIAS                           | Dotação Inicial | Dotação Atualizada | Despesas Empenhadas | Despesas Liquidadas | Despesas Pagas | Saldo da Dotação |
|--|-----------------|--------------------|---------------------|---------------------|----------------|------------------|
| Despesas Correntes (VIII)                        | 30.344.852,00   | 8.505.301,15       | 7.001.728,85        | 6.627.303,17        | 6.620.201,10   | 1.503.572,30     |
| Pessoal e Encargos Sociais                       | 4.310.220,00    | 4.637.960,00       | 4.483.239,61        | 4.434.998,78        | 4.427.896,71   | 154.720,39       |
| Juros e Encargos da Dívida                       | 0,00            | 0,00               | 0,00                | 0,00                | 0,00           | 0,00             |
| Outras Despesas Correntes                        | 26.034.632,00   | 3.867.341,15       | 2.518.489,24        | 2.192.304,39        | 2.192.304,39   | 1.348.851,91     |
| Despesas de Capital (IX)                         | 5.636.159,00    | 3.537.528,40       | 67.792,75           | 67.792,75           | 67.792,75      | 3.469.735,65     |
| Investimentos                                    | 5.636.159,00    | 3.537.528,40       | 67.792,75           | 67.792,75           | 67.792,75      | 3.469.735,65     |
| Inversões Financeiras                            | 0,00            | 0,00               | 0,00                | 0,00                | 0,00           | 0,00             |
| Amortização da Dívida                            | 0,00            | 0,00               | 0,00                | 0,00                | 0,00           | 0,00             |
| Reserva de Contingência (X)                      | 0,00            | 0,00               | 0,00                | 0,00                | 0,00           | 0,00             |
| SUBTOTAL DAS DESPESAS (XI) = (VIII + IX + X)     | 35.981.011,00   | 12.042.829,55      | 7.069.521,60        | 6.695.095,92        | 6.687.993,85   | 4.973.307,95     |
| Amortização da Dívida/ Refinanciamento (XII)     | 0,00            | 0,00               | 0,00                | 0,00                | 0,00           | 0,00             |
| Amortização da Dívida Interna                    | 0,00            | 0,00               | 0,00                | 0,00                | 0,00           | 0,00             |
| Dívida Mobiliária                                | 0,00            | 0,00               | 0,00                | 0,00                | 0,00           | 0,00             |
| Outras Dívidas                                   | 0,00            | 0,00               | 0,00                | 0,00                | 0,00           | 0,00             |
| Amortização da Dívida Externa                    | 0,00            | 0,00               | 0,00                | 0,00                | 0,00           | 0,00             |
| Dívida Mobiliária                                | 0,00            | 0,00               | 0,00                | 0,00                | 0,00           | 0,00             |
| Outras Dívidas                                   | 0,00            | 0,00               | 0,00                | 0,00                | 0,00           | 0,00             |
| SUBTOTAL COM REFINANCIAMENTO (XIII) = (XI + XII) | 35.981.011,00   | 12.042.829,55      | 7.069.521,60        | 6.695.095,92        | 6.687.993,85   | 4.973.307,95     |
| Superávit (XIV)                                  | 27.183.739,00   | 15.282.379,45      | 0,00                | 179.202,08          | 186.304,15     | 0,00             |
| TOTAL (XV) = (XIII + XIV)                        | 63.164.750,00   | 27.325.209,00      | 7.069.521,60        | 6.874.298,00        | 6.874.298,00   | 4.973.307,95     |
| Reserva do RPPS                                  | 0,00            | 0,00               | 0,00                | 0,00                | 0,00           | 0,00             |

Fonte: SEI/CED



# TRIBUNAL DE CONTAS DO ESTADO DO PARANÁ

## COORDENADORIA DE CONTAS

### 4.3 - BALANÇO PATRIMONIAL

|  |  |  |
|--|--|--|
| <b>TRIBUNAL DE CONTAS DO ESTADO DO PARANÁ</b><br><b>Estado do Paraná</b> |  |  |
| Tipo de Relatório: por entidade  |  |  |
| Entidade: LOTERIA DO ESTADO DO PARANA - LOTEPAR                          |  |  |
| Até o Mês: 12  |  |  |
| Ano: 2025  |  |  |
| <b>BALANÇO PATRIMONIAL</b>   |  |  |

| Especificação   | Exercício Atual | Exercício Anterior |
|---|-----------------|--------------------|
| <b>ATIVO</b>  | 41.627.041,10   | 47.318.624,72      |
| <b>ATIVO CIRCULANTE</b>                                       | 41.267.696,81   | 47.287.505,23      |
| Caixa e Equivalentes de Caixa                                 | 41.190.693,83   | 47.213.311,32      |
| Créditos a Curto Prazo  | 235,26          | 0,00               |
| Estoques  | 76.767,72       | 74.193,91          |
| <b>ATIVO NÃO CIRCULANTE</b>                                   | 359.344,29      | 31.119,49          |
| Imobilizado   | 305.631,33      | 31.119,49          |
| Intangível  | 53.712,96       | 0,00               |
| <b>PASSIVO + PATRIMÔNIO LÍQUIDO</b>                           | 41.627.041,10   | 47.318.624,72      |
| <b>PASSIVO CIRCULANTE</b>                                     | 137.409,72      | 123.029,35         |
| Demais Obrigações a Curto Prazo                               | 137.409,72      | 123.029,35         |
| <b>PATRIMÔNIO LÍQUIDO</b>                                     | 41.489.631,38   | 47.195.595,37      |
| Resultados Acumulados   | 41.489.631,38   | 47.195.595,37      |
|   |                 |                    |
| <b>QUADRO DOS ATIVOS E PASSIVOS FINANCEIROS E PERMANENTES</b> |                 |                    |
| <b>ATIVO(I)</b>   |                 |                    |
| Ativo Financeiro  | 41.190.693,83   | 47.213.311,32      |
| Ativo Permanente  | 436.347,27      | 105.313,40         |
| <b>TOTAL DO ATIVO</b>   | 41.627.041,10   | 47.318.624,72      |
| <b>PASSIVO(II)</b>  |                 |                    |
| Passivo Financeiro  | 511.835,40      | 595.485,80         |
| <b>TOTAL DO PASSIVO</b>                                       | 511.835,40      | 595.485,80         |
| <b>SALDO PATRIMONIAL(III) = (I - II)</b>                      | 41.115.205,70   | 46.723.138,92      |
| <b>QUADRO DAS CONTAS DE COMPENSAÇÕES (Lei nº 4320/1964)</b>   |                 |                    |
| <b>ATOS POTENCIAIS ATIVOS</b>                                 |                 |                    |



# TRIBUNAL DE CONTAS DO ESTADO DO PARANÁ

## COORDENADORIA DE CONTAS

|   |                      |                     |
|---|----------------------|---------------------|
| Garantias e Contragarantias Recebidas                   | 5.315.026,33         | 6.221.044,56        |
| Direitos Contratuais                                    | 30.067.200,00        | 0,00                |
| <b>TOTAL DOS ATOS POTENCIAIS ATIVOS</b>                 | <b>35.382.226,33</b> | <b>6.221.044,56</b> |
| <b>ATOS POTENCIAIS PASSIVOS</b>                         |                      |                     |
| Obrigações Conveniados e Outros Instrumentos Congêneres | 22.502.619,70        | 0,00                |
| Obrigações Contratuais                                  | 3.807.757,34         | 2.543.991,66        |
| <b>TOTAL DOS ATOS POTENCIAIS PASSIVOS</b>               | <b>26.310.377,04</b> | <b>2.543.991,66</b> |

Fonte: SEI/CED

### 4.4 - DEMONSTRAÇÃO DAS VARIAÇÕES PATRIMONIAIS

|  |
|--|
| <b>TRIBUNAL DE CONTAS DO ESTADO DO PARANÁ</b><br><b>Estado do Paraná</b> |
| Tipo de Relatório: por entidade  |
| Entidade: LOTERIA DO ESTADO DO PARANA - LOTEPAR                          |
| Ano: 2025  |
| Até o Mês: 12  |
| <b>DEMONSTRAÇÃO DAS VARIAÇÕES PATRIMONIAIS</b>                           |

| VARIAÇÕES PATRIMONIAIS QUANTITATIVAS                           | EXERCÍCIO ATUAL | EXERCÍCIO ANTERIOR |
|--|-----------------|--------------------|
| VARIAÇÕES PATRIMONIAIS AUMENTATIVAS                            | 14.932.237,90   | 54.356.795,86      |
| VARIAÇÕES PATRIMONIAIS AUMENTATIVAS FINANCEIRAS                | 4.952.503,75    | 3.123.460,40       |
| Remuneração de Depósitos Bancários e Aplicações Financeiras    | 4.952.503,75    | 3.123.460,40       |
| TRANSFERÊNCIAS E DELEGAÇÕES RECEBIDAS                          | 8.322.438,64    | 8.596.487,92       |
| Transferências Intragovernamentais                             | 7.996.240,95    | 8.596.487,92       |
| Transferências das Instituições Privadas                       | 326.197,69      | 0,00               |
| VALORIZAÇÃO E GANHOS COM ATIVOS E DESINCORPORAÇÃO DE PASSIVOS  | 61.698,95       | 366,77             |
| Ganhos com Incorporação de Ativos                              | 61.698,95       | 366,77             |
| OUTRAS VARIAÇÕES PATRIMONIAIS AUMENTATIVAS                     | 1.595.596,56    | 42.636.480,77      |
| Diversas Variações Patrimoniais Aumentativas                   | 1.595.596,56    | 42.636.480,77      |
| VARIAÇÕES PATRIMONIAIS DIMINUTIVAS                             | 20.636.253,97   | 32.593.460,02      |
| PESSOAL E ENCARGOS   | 4.660.100,34    | 4.362.784,58       |
| Remuneração a Pessoal  | 3.490.099,33    | 3.441.177,83       |
| Encargos Patronais   | 635.559,09      | 640.307,64         |
| Benefícios a Pessoal   | 225.101,56      | 55.092,84          |
| Outras Variações Patrimoniais Diminutivas - Pessoal e Encargos | 309.340,36      | 226.206,27         |



# TRIBUNAL DE CONTAS DO ESTADO DO PARANÁ

## COORDENADORIA DE CONTAS

|  |               |               |
|--|---------------|---------------|
| USO DE BENS, SERVIÇOS E CONSUMO DE CAPITAL FIXO                | 1.871.843,85  | 4.145.443,73  |
| Uso de Material de Consumo                                     | 44.892,76     | 55.294,82     |
| Serviços   | 1.788.220,99  | 4.065.611,88  |
| Depreciação, Amortização de Exaustão                           | 38.730,10     | 24.537,03     |
| TRANSFERÊNCIAS E DELEGAÇÕES CONCEDIDAS                         | 13.880.571,87 | 8.607.245,56  |
| Transferências Intragovernamentais                             | 13.880.571,87 | 8.607.245,56  |
| DESVALORIZAÇÃO E PERDA DE ATIVOS E INCORPORAÇÃO DE PASSIVOS    | 9.798,00      | 82.939,55     |
| Reavaliação, Redução a Valor Recuperável e Ajustes para Perdas | 0,00          | 82.939,55     |
| Perdas Involuntárias   | 9.798,00      | 0,00          |
| TRIBUTÁRIAS  | 213.939,91    | 395.046,60    |
| Impostos, Taxas e Contribuições de Melhoria                    | 146.431,34    | 38.151,21     |
| Contribuições  | 67.508,57     | 356.895,39    |
| OUTRAS VARIAÇÕES PATRIMONIAIS DIMINUTIVAS                      | 0,00          | 15.000.000,00 |
| Diversas Variações Patrimoniais Diminutivas                    | 0,00          | 15.000.000,00 |
| RESULTADO PATRIMONIAL DO PERÍODO                               | -5.704.016,07 | 21.763.335,84 |

Fonte: SEI/CED

### 4.5 - EXECUÇÃO FINANCEIRA

| INGRESSOS                             | EXERCÍCIO ATUAL | % s/ TOTAL |
|---------------------------------------|-----------------|------------|
| RECEITA ORÇAMENTÁRIA                  | 6.874.298,00    | 10,74      |
| Ordinária                             | 576.538,30      | -          |
| Vinculada                             | 6.297.759,70    | -          |
| Transferências Financeiras Recebidas  | 7.996.240,95    | 12,49      |
| Recebimentos Extra-Orçamentários      | 1.944.133,30    | 3,04       |
| Saldo do Exercício Anterior           | 47.213.311,32   | 73,74      |
| Total dos Ingressos                   | 64.027.983,57   | 100,01     |
| DISPÊNDIOS                            | EXERCÍCIO ATUAL | % s/ TOTAL |
| DESPESA ORÇAMENTÁRIA                  | 7.069.521,60    | 11,04      |
| Ordinária                             | 6.955.255,94    | -          |
| Vinculada                             | 114.265,66      | -          |
| Transferências Financeiras Concedidas | 13.865.551,05   | 21,66      |
| Pagamentos Extra-Orçamentários        | 1.902.217,09    | 2,97       |
| Saldo para o Exercício Seguinte       | 41.190.693,83   | 64,33      |
| Total dos Dispêndios                  | 64.027.983,57   | 100,00     |

Fonte: Balanço Financeiro PCA



# TRIBUNAL DE CONTAS DO ESTADO DO PARANÁ

## COORDENADORIA DE CONTAS

Na análise contábil, financeira e patrimonial não houve irregularidades/anomalias nos resultados apresentados.

### 4.6 - RESULTADO ORÇAMENTÁRIO

| Resultado da Execução Orçamentária   | Valores       |
|--|---------------|
| Receita Orçamentária Arrecadada  | 6.874.298,00  |
| (+/-) Transferências Financeiras Recebidas/Concedidas para a Execução Orçamentária | -5.869.310,10 |
| (-) Despesa Realizada  | 7.069.521,60  |
| (=) Resultado Superávit / Déficit  | -6.064.533,70 |
| (%) Resultado  | -85,78        |
| (+) Superávit Financeiro do ex. anterior   | 46.617.825,52 |
| (=) Resultado Ajustado   | 40.553.291,82 |
| (%) Resultado Ajustado   | 573,64        |

Fonte: SEI-CED

O Resultado Orçamentário apurado no exercício foi Deficitário, uma vez que as Despesas Realizadas foram superiores à Receita Arrecadada/Transferências Financeiras Recebidas em R\$ 6.064.533,70. Por outro lado, a entidade possui superávit financeiro do exercício anterior no valor de R\$ 46.617.825,52, montante suficiente para dar suporte às despesas orçamentárias, de forma que o Resultado Ajustado passa a ser superavitário em 573,64%.

### 4.7 - METAS FÍSICAS

| P/A - METAS                              | UNIDADE    | METAS                |                     | %             | JUSTIFICATIVAS / OBSERVAÇÕES   |
|--|------------|----------------------|---------------------|---------------|--|
|  |            | PREVISTAS            | REALIZADAS          | REALIZADO     |  |
| P/A 8042 - Gestão Administrativa LOTEPAR | R\$        | 11.104.259,55        | 6.925.521,45        | 62,37%        | Por se tratar de Iniciativa de Programa de Gestão, Manutenção e Serviços ao Estado, não possui meta física |
| Ações / Entregas 2024                    |            |                      |                     |               |  |
| P/A 9137 - Encargos Especiais            | R\$        | 938.570,00           | 144.000,15          | 15,34%        | Por se tratar de Iniciativa de Programa de Gestão, Manutenção e Serviços ao Estado, não possui meta física |
| Ações / Entregas 2024                    |            |                      |                     |               |  |
| <b>Total da Entidade</b>                 | <b>R\$</b> | <b>12.042.829,55</b> | <b>7.069.521,60</b> | <b>58,70%</b> |  |

Fonte: Relatório completo monitoramento\_ppa\_finalizacao\_exercicio\_2025

[https://www.planejamento.pr.gov.br/sites/default/arquivos\\_restritos/files/documento/2026-03/RelatorioMonitoramentoPPA\\_02\\_mar\\_2026.pdf](https://www.planejamento.pr.gov.br/sites/default/arquivos_restritos/files/documento/2026-03/RelatorioMonitoramentoPPA_02_mar_2026.pdf)

Da análise da tabela anterior pode-se concluir que a Entidade não teve desempenho satisfatório em relação às metas físicas/financeiras. No entanto, considerando as justificativas trazidas pelo interessado, entende-se que este fato não é motivo para desabonar a presente prestação de contas, razão pela qual não deve ser objeto de apontamentos.



# TRIBUNAL DE CONTAS DO ESTADO DO PARANÁ

## COORDENADORIA DE CONTAS

### 4.8 - COMPARATIVO DEMONSTRAÇÕES CONTÁBEIS ENTIDADE X DADOS SEI-CED

| ESPECIFICAÇÃO  | VALOR PCA     | VALOR SEI-CED | DIFERENÇA |
|--|---------------|---------------|-----------|
| <b>BALANÇO PATRIMONIAL</b>                               |               |               |           |
| <b>ATIVO</b>   | 41.627.041,10 | 41.627.041,10 | 0,00      |
| Ativo Circulante   | 41.267.696,81 | 41.267.696,81 | 0,00      |
| Ativo Não Circulante                                     | 359.344,29    | 359.344,29    | 0,00      |
| <b>PASSIVO E PATRIMÔNIO LÍQUIDO</b>                      | 41.627.041,10 | 41.627.041,10 | 0,00      |
| Passivo Circulante                                       | 137.409,72    | 137.409,72    | 0,00      |
| Passivo Não Circulante                                   | 0,00          | 0,00          | 0,00      |
| Patrimônio Líquido                                       | 41.489.631,38 | 41.489.631,38 | 0,00      |
|  |               |               |           |
| <b>DEMONSTRAÇÃO DAS VARIAÇÕES PATRIMONIAIS</b>           |               |               |           |
| <b>VARIAÇÃO PATRIMONIAL AUMENTATIVA</b>                  | 14.932.237,90 | 14.932.237,90 | 0,00      |
| Impostos, Taxas e Contribuições De Melhoria              | 0,00          | 0,00          | 0,00      |
| Contribuições  | 0,00          | 0,00          | 0,00      |
| Exploração e Venda de Bens, Serviços e Direitos          | 0,00          | 0,00          | 0,00      |
| Variações Patrimoniais Aumentativas Financeiras          | 4.952.503,75  | 4.952.503,75  | 0,00      |
| Transferências e Delegações Recebidas                    | 8.322.438,64  | 8.322.438,64  | 0,00      |
| Valorização e Ganhos Com Ativos e Desincorp. de Passivos | 61.698,95     | 61.698,95     | 0,00      |
| Outras Variações Patrimoniais Aumentativas               | 1.595.596,56  | 1.595.596,56  | 0,00      |
| <b>VARIAÇÃO PATRIMONIAL DIMINUTIVA</b>                   | 20.636.253,97 | 20.636.253,97 | 0,00      |
| Pessoal e Encargos                                       | 4.660.100,34  | 4.660.100,34  | 0,00      |
| Benefícios Previdenciários e Assistenciais               | 0,00          | 0,00          | 0,00      |
| Uso de Bens, Serviços e Consumo de Capital Fixo          | 1.871.843,85  | 1.871.843,85  | 0,00      |
| Variações Patrimoniais Diminutivas Financeiras           | 0,00          | 0,00          | 0,00      |
| Transferências e Delegações Concedidas                   | 13.880.571,87 | 13.880.571,87 | 0,00      |
| Desvalorização e Perda de Ativos e Incorp. de Passivos   | 9.798,00      | 9.798,00      | 0,00      |
| Tributárias  | 213.939,91    | 213.939,91    | 0,00      |
| Outras Variações Patrimoniais Diminutivas                | 0,00          | 0,00          | 0,00      |
| <b>RESULTADO PATRIMONIAL DO PERÍODO</b>                  | -5.704.016,07 | -5.704.016,07 | 0,00      |
|  |               |               |           |
| <b>BALANÇO ORÇAMENTÁRIO</b>                              |               |               |           |
| <b>RECEITA ORÇAMENTÁRIA</b>                              | 6.874.298,00  | 6.874.298,00  | 0,00      |
| Receitas Correntes                                       | 6.874.298,00  | 6.874.298,00  | 0,00      |
| Receitas de Capital                                      | 0,00          | 0,00          | 0,00      |
| <b>DESPESA ORÇAMENTÁRIA</b>                              | 7.069.521,60  | 7.069.521,60  | 0,00      |
| Despesas Correntes                                       | 7.001.728,85  | 7.001.728,85  | 0,00      |
| Despesas de Capital                                      | 67.792,75     | 67.792,75     | 0,00      |

A análise comparativa entre os valores dos grupos do Balanço Patrimonial, da Demonstração das Variações Patrimoniais e do Balanço Orçamentário, emitidos pela contabilidade da Entidade, não evidenciou divergências com os números levantados a partir dos dados enviados no Sistema Estadual de Informações – SEI/CED.



## 5 - CONTROLE INTERNO

A Constituição Federal (arts. 70 e 74) e a Constituição do Estado do Paraná (arts. 74 e 78) estabelecem o sistema de controle interno. A matéria é regulamentada, entre outras, pela Lei Federal nº 4.320/1964 (arts. 76 a 80), pela LRF – LC nº 101/2000 (parágrafo único do art. 54 e art. 59) e pela LC nº 113/2005 (Título I, Capítulo III, arts. 4º a 8º).

No Executivo Estadual, a CGE (Lei nº 17.745/2013, com alterações da Lei nº 19.848/2019), por sua Coordenadoria de Controle Interno, coordena o sistema; a execução é descentralizada nas entidades, pelos Agentes de Controle Interno.

Além do art. 74 da Constituição Federal, o Relatório de Controle Interno deve conter: (i) resultados das avaliações do Agente de Controle Interno Avaliativo; (ii) relatório da CGE; e (iii) ações adotadas. Devem, ainda, ser observadas as orientações técnicas da CGE.

A partir da análise do Relatório do Controle Interno (peça 5) e do Relatório da Controladoria Geral do Estado (peça 7), foi possível concluir que não houve Achados do Controle Interno que comprometam a gestão da Entidade.

Na sequência, a conclusão do Parecer do Controle Interno (peça 6) apresentou opinativo pela Regularidade nos seguintes termos:

**PARECER DO CONTROLE INTERNO  
AVALIAÇÃO DA GESTÃO  
PRESTAÇÃO DE CONTAS ANUAL  
EXERCÍCIO 2025**

Tendo em vista o trabalho de acompanhamento e fiscalização aplicado e conduzido por este Agente de Controle Interno sobre os protocolos e informações da gestão do exercício financeiro de 2025, da Loterias do Estado do Paraná, em atendimento às determinações legais e regulamentares, e subsidiado no resultado consubstanciado no Relatório de Controle Interno que acompanha este Parecer, concluímos pela **REGULARIDADE** da referida gestão, encontrando-se o processo em condição de ser submetido ao Tribunal de Contas do Estado do Paraná, levando-se o teor do referido Relatório e deste documento ao conhecimento do Responsável pela Administração.

A opinião supra não elide nem respalda irregularidades não detectadas nos trabalhos desenvolvidos, nem isenta dos encaminhamentos administrativos e legais que o caso ensejar.



## TRIBUNAL DE CONTAS DO ESTADO DO PARANÁ

### COORDENADORIA DE CONTAS

## 6 - SITUAÇÃO DAS PRESTAÇÕES DE CONTAS ANTERIORES

Nos termos do artigo 352, VI do Regimento Interno deste Tribunal, informa-se a seguir a situação da Prestação de Contas da LOTERIA DO ESTADO DO PARANA - LOTEPAR, relativa ao último exercício, a fim de verificação da existência de recomendações, determinações legais ou ressalvas, para subsidiar o julgamento deste processo.

| Exercício | Processo Nº | Assunto                   | Acórdão Nº | Situação |
|-----------|-------------|---------------------------|------------|----------|
| 2024      | 229354/25   | PRESTAÇÃO DE CONTAS ANUAL | 547/2026   | Regular  |

Em atendimento ao art. 175-T, XIII<sup>1</sup>, do RITC, informa-se que a PCA do exercício anterior não apresentou determinações e/ou recomendações.

## 7 - PROCESSOS REFERENTES À ENTIDADE

Demonstra-se a seguir a situação dos processos de responsabilidade da Entidade no exercício de 2025, relativos a Processos de Tomada de Contas Extraordinária (art. 236 do RI), Denúncia (art. 276 do RI), Representação (art. 277 do RI), Auditorias (art. 253 do RI) e Homologação de Recomendações (artigo 267-A do RI).

| Assunto                         | Processo Nº | Acórdão Nº | Situação          |
|---------------------------------|-------------|------------|-------------------|
| TOMADA DE CONTAS EXTRAORDINÁRIA | 257955/26   | -          | Em poder - GCMRMS |



# TRIBUNAL DE CONTAS DO ESTADO DO PARANÁ

## COORDENADORIA DE CONTAS

### 8 - CONCLUSÃO

#### RESULTADO DA ANÁLISE:

| Item | Item de Análise   | Referência | Base Legal  | Multa Administrativa | Resultado |
|------|---|------------|---|----------------------|-----------|
| a    | Atendimento do prazo para envio da prestação de contas  | Título 2   | LCE nº 113/2005, art. 22 e arts. 221 e 222 do Regimento Interno deste Tribunal e Instrução Normativa-TC nº 201/2026 | -                    | Regular   |
| b    | Formalização do processo  | Título 2   | LCE nº 113/2005, art. 24 e Instrução Normativa-TC nº 201/2026   | -                    | Regular   |
| c    | Comparativo dos saldos das classes e grupos entre o Balanço Patrimonial elaborado a partir dos dados encaminhados pelo SEL-CED e o demonstrativo encaminhado na prestação de contas | Título 4   | Lei 4.320/64, arts. 83 a 89 e Instrução Normativa-TC nº 113/2015  | -                    | Regular   |
| d    | Análise do Resultado Orçamentário   | Título 4   | LC 101/2000 art. 1º, § 1º, arts. 9 e 13   | -                    | Regular   |
| e    | Análise da Execução Orçamentária, Financeira e Patrimonial  | Título 4   | Lei nº 4.320/64 e Instruções Normativas nºs 113/2015 e 201/2026   | -                    | Regular   |
| f    | Cumprimento das Metas Físicas   | Título 4   | LC 101/2000, art. 4º, "e" e art. 59, §1º, V   | -                    | Regular   |
| g    | Relatório do Controle Interno   | Título 5   | CF art. 74, LCE nº 113/2005, arts. 4º a 8º e Lei Estadual 15.524/2007   | -                    | Regular   |

Procedida a análise técnico-contábil da Prestação de Contas da LOTERIA DO ESTADO DO PARANA - LOTEPAR, referente ao exercício financeiro de 2025, alicerçada nos exames procedidos por esta Coordenadoria, foi possível avaliar a administração dos responsáveis pela Entidade.

Os exames realizados se pautaram pela legislação vigente e demais dispositivos que norteiam as Entidades ligadas à Administração Pública.

Destaca-se que as conclusões aqui expostas não elidem responsabilidades por atos não alcançados pelo conteúdo da prestação de contas, não validam divergências em informações de caráter declaratório não detectadas na análise, e nem eximem anomalias levantadas em outras espécies de procedimentos fiscalizatórios.



TRIBUNAL DE CONTAS DO ESTADO DO PARANÁ

COORDENADORIA DE CONTAS

À luz das constatações relatadas nesta Instrução, a presente Prestação de Contas pode ser considerada **regular**, estando o processo em condições de ser encaminhado ao Ministério Público de Contas, conforme art. 353 do Regimento Interno.

É a instrução.

CCONTAS, em 02 de junho de 2026.

Ato elaborado por:

assinatura digital

NEI JORGE RIBEIRO DA SILVA

Auditor de Controle Externo

Matrícula nº 503282

Ato conferido por:

assinatura digital

PAULO VITORIANO DE OLIVEIRA

Gerente de Contas Estaduais

Matrícula nº 516287

De acordo, encaminhem-se os autos ao **MPC**

assinatura digital

VALDIR FALCÃO DE CARVALHO NUNES

Supervisor do Processo de Prestação de Contas

Matrícula nº 521760



# TRIBUNAL DE CONTAS DO ESTADO DO PARANÁ

## FORMULÁRIO DE DADOS DE PRESTAÇÃO DE CONTAS ESTADUAL

|           |   |
|-----------|---|
| <b>1.</b> | <b>ASSUNTO</b><br>PRESTAÇÃO DE CONTAS ESTADUAL – EXERCÍCIO DE 2025  |
| <b>2.</b> | <b>ENTIDADE</b><br>Nome: Loteria do Estado do Paraná – LOTEPAR<br>CNPJ: 46.556.225/0001-20  |
| <b>3.</b> | <b>GESTOR DAS CONTAS</b><br>Período: 01.01.2025 a 31.12.2025<br>Ato de Nomeação: Decreto de Nomeação nº 4468 de 18 de dezembro de 2023, DIOE nº 11564 de 18 de dezembro de 2023.<br>Cargo: Diretor-Presidente<br>Nome: Daniel Romanowski<br>CPF: 035.792.089-93   |
| <b>4.</b> | <b>GESTOR ATUAL</b><br>Ato de Nomeação: Decreto de Nomeação nº 4468 de 18 de dezembro de 2023, DIOE nº 11564 de 18 de dezembro de 2023.<br>Cargo: Diretor-Presidente<br>Nome: Daniel Romanowski<br>CPF: 035.792.089-93  |
| <b>5.</b> | <b>CONTROLADOR INTERNO</b><br>Ato de nomeação: Portaria Lottopar nº 009/2026, publicada no DIOE Edição nº 12.078, de 02 de fevereiro de 2026.<br>Cargo: Agente de Controle Interno<br>Nome: Eduardo Henrique Pimpão Busnardo<br>CPF: 040.279.239-44   |
| <b>6.</b> | <b>DECLARAÇÃO</b><br>Declaro, para os fins legais, que as informações constantes deste formulário são verdadeiras e estou ciente de que a falta de qualquer documento exigido na Instrução Normativa nº 201/2026 poderá ocasionar a irregularidade e demais responsabilidades previstas em lei e nos atos normativos do Tribunal de Contas do Estado do Paraná.<br><br>Curitiba, <i>datado e assinado eletronicamente</i><br><br><hr/> <i>(Assinatura/Nome/cargo do gestor atual/representante legal)</i> |

## RELATÓRIO CIRCUNSTANCIADO DE GESTÃO

2025

O presente relatório apresenta as ações realizadas pela Loteria do Estado do Paraná – Lottopar, no exercício de 2025, em cumprimento ao contido no art. 10, II da Instrução Normativa 201/2026, do Tribunal de Contas do Estado do Paraná.

A Loteria do Estado do Paraná (Lottopar), criada pela Lei Estadual 20.945, de 20 de dezembro de 2021, é uma autarquia dotada de personalidade jurídica de direito público, com receita própria e autonomia técnica, administrativa, de gestão financeira e patrimonial, com poder de fiscalização, vinculada à Casa Civil do Estado do Paraná.

A Lottopar, inscrita no Cadastro Nacional de Pessoa Jurídica – CNPJ sob o nº 46.556.225/0001-20, está localizada na Rua Marechal Deodoro, 950, conjuntos 101 e 201 – Centro, na cidade de Curitiba, Estado do Paraná.

A Lei Estadual 20.945/2021, de 20 de dezembro de 2021, institui o serviço de loteria no Estado Paranaense, nos termos do art. 1º:

Art. 1º Institui nos termos desta Lei, o serviço de loteria do Estado do Paraná, serviço público estadual destinado a gerar recursos para financiar atividades socialmente relevantes relacionadas à promoção de direitos sociais.

Cabe destacar que a autarquia tem como missão gerar recursos para financiar ações sociais, sem que para isso haja aumento de impostos ou a criação de novos tributos, promovendo o desenvolvimento social e econômico do Paraná, por meio da exploração administração e fiscalização do serviço público de loterias.

A Lottopar tem como competência a exploração, administração e fiscalização do serviço público de loterias no Estado do Paraná, podendo executar diretamente ou por delegação, conforme disposto no artigo 3º da Lei Estadual 20.945, mediante permissão, concessão ou outra modalidade prevista em legislação regente às contratações públicas, as atividades operacionais inerentes à exploração de jogos lotéricos.

Ao desempenhar suas atividades, também é competência da Lottopar:

- I - cumprir e fazer cumprir as leis e regulamentos que regem a matéria;
- II - programar, controlar e executar todos os serviços técnicos, administrativos e financeiros;
- III - promover a articulação com os órgãos congêneres;
- IV - realizar estudos, pesquisas e levantamentos visando ao planejamento do sistema de loterias;
- V - manter serviços de informação permanente ao público.

Para o cumprimento de suas obrigações, a Lottopar poderá, entre outros, realizar auditorias em equipamentos, processos, livros fiscais, arquivos, documentos, papéis, em meio físico ou

virtual.

Desde a promulgação da Lei Estadual 22.108, de 23 de agosto de 2024, a Loteria do Estado do Paraná (Lottopar) está vinculada à Casa Civil do Estado do Paraná.

A Lottopar tem como visão ser referência na exploração e fiscalização de jogos lotéricos. Para tanto, seus valores estão pautados na inovação, eficiência, transparência, sustentabilidade e responsabilidade social.

Conforme o artigo 10 na Instrução Normativa que regulamenta o presente relatório, apresentamos os seguintes aspectos da gestão durante o exercício 2025:

- a) observância da legislação pertinente, em especial quanto ao plano plurianual, às diretrizes orçamentárias e ao orçamento anual;
- b) execução orçamentária e financeira da entidade, com esclarecimentos, se for o caso, das causas que ensejaram a baixa arrecadação e/ou baixa realização orçamentária dos projetos/atividades;
- c) Plano Anual de Aplicação dos Recursos ou equivalente – Inicial e Complementares e/ou Reformulações, para os Fundos Especiais;
- d) comparativo das metas previstas e realizadas (Demonstrativo de Metas Físicas), com esclarecimentos, se for o caso, sobre as causas que inviabilizaram o pleno cumprimento;
- e) fatos relevantes ocorridos no exercício que tenham impactado, positiva ou negativamente, a gestão da entidade.

a) **Observância da legislação pertinente, em especial quanto ao plano plurianual, às diretrizes orçamentárias e ao orçamento anual**

### **LEGALIDADE DOS PROCEDIMENTOS DE EXECUÇÃO ORÇAMENTÁRIA**

Destacamos e declaramos a total e irrestrita observância aos princípios legais que constituem as atividades realizadas por esta Loteria do Estado do Paraná (Lottopar), tanto em suas ações específicas, quanto na execução orçamentária, financeira e contábil.

As demonstrações que compõem esta prestação de contas foram elaboradas em consonância com os dispositivos da Lei Federal nº 4.320/64, que estatui normas gerais de Direito Financeiro para a elaboração e controle dos orçamentos e balanços da União, dos Estados, dos Municípios e do Distrito Federal.

Essas demonstrações foram extraídas do sistema de finanças, orçamento e contabilidade atualmente utilizado pelo Estado do Paraná - Sistema Integrado de Planejamento e Administração Financeira do Estado do Paraná (SIAFIC) - e conferidas por responsável técnico da unidade e equipe da Gerência Orçamentária, Financeira e Contábil.

### **EXECUÇÃO ORÇAMENTÁRIA EXERCÍCIO 2025**

Em 13 de dezembro de 2024, foi publicada a Lei Estadual 22.267 – Lei Orçamentária Anual (LOA), que estima a receita e fixa a despesa ao exercício financeiro de 2025.

Na Lei Orçamentária Anual, que vigorou em 2025, à Lottopar constaram valores originários de fontes do recurso do Tesouro Geral do Estado e fontes de Recursos Próprios.

O montante previsto à Loteria do Estado do Paraná (Lottopar), ao exercício de 2025, foi de R\$ 35.981.011,00 (trinta e cinco milhões, novecentos e oitenta e um mil e onze reais). Desse valor, R\$ 24.442.434,00 (vinte e quatro milhões, quatrocentos e quarenta e dois mil, quatrocentos e trinta e quatro reais) são oriundos de recursos do Tesouro e R\$ 11.538.577,00 (onze milhões, quinhentos e trinta e oito mil, quinhentos e setenta e sete reais) são de origem de recurso de outras fontes, conforme Quadro 1 abaixo.

### Demonstrativo da Despesa por Unidades Orçamentárias e Categorias Econômicas segundo a Origem Dos Recursos

| Órgão   | Unidade Orçamentária   | Recursos do Tesouro    |                         |                    | Recurso de Outras Fontes |                         |                    | Total             |
|---|--|------------------------|-------------------------|--------------------|--------------------------|-------------------------|--------------------|-------------------|
|   |  | 3 - Despesas Correntes | 4 - Despesas de Capital | Total              | 3 - Despesas Correntes   | 4 - Despesas de Capital | Total              |                   |
| 13 - Casa Civil                               | 1301 - Gabinete do Secretário                                      | 4.132.465              | 7.508.530               | 11.640.995         | 0                        | 0                       | 0                  | 11.640.995        |
|   | 1302 - Diretoria Geral   | 138.158.323            | 1.607.918               | 139.766.241        | 0                        | 0                       | 0                  | 139.766.241       |
|   | 1304 - Escritório de Representação do Governo em Brasília          | 300.000                | 50.000                  | 350.000            | 0                        | 0                       | 0                  | 350.000           |
|   | 1320 - Superintendência-Geral de Governança de Serviços e Dados    | 191.988.000            | 12.000                  | 192.000.000        | 0                        | 0                       | 0                  | 192.000.000       |
|   | 1330 - Departamento de Trânsito do Paraná                          | 10.670.748             | 0                       | 10.670.748         | 544.321.883              | 1.000                   | 544.322.883        | 554.993.631       |
|   | 1333 - Agência Reguladora de Serviços Públicos Delegados do Paraná | 140.611                | 0                       | 140.611            | 20.281.709               | 29.339.645              | 49.621.354         | 49.761.965        |
|   | <b>1336 - Loteria do Estado do Paraná</b>                          | <b>24.442.434</b>      | <b>0</b>                | <b>24.442.434</b>  | <b>5.902.418</b>         | <b>5.636.159</b>        | <b>11.538.577</b>  | <b>35.981.011</b> |
| 1365 - Fundo Estadual para Calamidade Pública | 59.456   | 0                      | 59.456                  | 0                  | 0                        | 0                       | 59.456             |                   |
| <b>Total</b>                                  | <b>369.892.037</b>   | <b>9.178.448</b>       | <b>379.070.485</b>      | <b>570.506.010</b> | <b>34.976.804</b>        | <b>605.482.814</b>      | <b>984.553.299</b> |                   |

Fonte: LOA 2025 - p. 143

**b) Execução orçamentária e financeira da entidade, com esclarecimentos, se for o caso, das causas que ensejaram a baixa arrecadação e/ou baixa realização orçamentária dos projetos/atividades**

#### Quadro 2 – Recursos recebidos do Tesouro

| Fonte              | Orçamento Inicial | Orçamento Atualizado | Descentralizações (Recebidas e Concedidas) | Disponibilidade Orçamentária | Despesas Empenhadas | Despesas Liquidadas | Execução      |
|--------------------|-------------------|----------------------|--|------------------------------|---------------------|---------------------|---------------|
| 500                | 7.950.061         | 7.996.874            | -601.310                                   | 7.395.564                    | 6.811.256           | 6.630.830           |               |
| 501                | 145.440           | 1.145.440            | -1.000.000                                 | 145.440                      | 144.000             | 0                   |               |
| <b>Total Geral</b> | <b>8.095.501</b>  | <b>9.142.314</b>     | <b>-1.601.310</b>                          | <b>7.541.004</b>             | <b>6.955.256</b>    | <b>6.630.830</b>    | <b>95,34%</b> |

Liquidada/Empenhada  
QDD - Dez/2025

Conforme demonstra dados extraídos do Quadro de Detalhamento da Despesa (QDD), durante o exercício de 2025, o Tesouro disponibilizou à Lottopar o montante de R\$ 7.541.004,15 (sete milhões, quinhentos e quarenta e um mil, quatro reais e quinze centavos), dos quais foram empenhados R\$ 6.955.255,94 (seis milhões, novecentos e cinquenta e cinco mil, duzentos e cinquenta e cinco reais e noventa e quatro centavos), representando a execução em mais de 95% (noventa e cinco por cento).

#### Nota 1 – Caixa e Equivalentes de Caixa

Compreende o somatório dos valores disponíveis no Caixa, na Conta Única do Tesouro, Demais Bancos, Rede Bancária de Arrecadação e Aplicações Financeiras, conforme

evidenciado na tabela abaixo.

**Tabela 01 – Caixa e Equivalentes de Caixa**

R\$

|   | 12/2025              | AV (%)          | 12/2024              | AV (%)          | AH (%)        |
|---|----------------------|-----------------|----------------------|-----------------|---------------|
| <b>Detalhamento</b>                       |                      |                 |                      |                 |               |
| Caixa                                     | 0,00                 | 0,0000          | 0,00                 | 0,00            | 0,00          |
| Conta Única - Tesouro                     | 0,00                 | 0,0000          | 0,00                 | 0,00            | 0,00          |
| Conta Única RPPS                          | 0,00                 | 0,0000          | 0,00                 | 0,00            | 0,00          |
| Bancos Conta Movimento - Demais Bancos    | 0,00                 | 0,0000          | 0,00                 | 0,00            | 0,00          |
| Rede Bancária - Arrecadação               | 0,00                 | 0,0000          | 0,00                 | 0,00            | 0,00          |
| Aplicação Financeira de Liquidez Imediata | 41.060.386,18        | 99,6836         | 47.095.757,59        | 99,7510         | -12,82        |
| Valores Restituíveis e Vinculados         | 130.307,65           | 0,3164          | 117.553,73           | 0,2490          | 10,85         |
| <b>Total</b>                              | <b>41.190.693,83</b> | <b>100,0000</b> | <b>41.190.693,83</b> | <b>100,0000</b> | <b>-12,76</b> |

A tabela demonstra uma redução de **12,76%** no período dos recursos disponíveis na Conta Banco – Aplicação Financeira de Liquidez Imediata em decorrência da movimentação financeira do exercício, ingressos de receitas e saídas realizadas.

Destaca-se que a redução decorre de valores destinados ao Termo de Execução Descentralizada (TED), firmado com a Secretaria de Estado de Segurança Pública e à destinação realizada ao Programa Casa Fácil, gerido pela Companhia de Habitação do Paraná (COHAPAR).

**Nota 2 - Superávit/Déficit Financeiro**

O superávit financeiro apurado no Balanço Patrimonial, no valor de R\$ 40.678.858,43(quarenta milhões, seiscentos e setenta e oito mil e oitocentos e cinquenta e oito reais e quarenta e três centavos), é composto pelas seguintes destinações:

**Tabela 01 – Superávit Financeiro**

R\$

| Recurso                 | Disponibilidade      | Obrigações        | Superávit Financeiro |
|-------------------------|----------------------|-------------------|----------------------|
| <b>Ordinário</b>        | <b>0,00</b>          | <b>331.528,43</b> | <b>-331.528,43</b>   |
| <b>Vinculado</b>        | <b>41.060.386,18</b> | <b>49.999,32</b>  | <b>41.010.386,86</b> |
| Vinculado à Educação    | 0,00                 | 0,00              | 0,00                 |
| Vinculado à Saúde       | 0,00                 | 0,00              | 0,00                 |
| Vinculado à Assistência | 0,00                 | 0,00              | 0,00                 |
| Vinculado ao RPPS       | 0,00                 | 0,00              | 0,00                 |

|   |                      |                   |                      |
|---|----------------------|-------------------|----------------------|
| Vinculado à Alienação de Bens             | 0,00                 | 0,00              | 0,00                 |
| Vinculações Decorrentes de Transferências | 0,00                 | 0,00              | 0,00                 |
| Demais Vinculações                        | 41.060.386,18        | 49.999,32         | 41.010.386,86        |
| <b>Recursos Extraorçamentários</b>        | <b>130.307,65</b>    | <b>130.307,65</b> | <b>0,00</b>          |
| Recursos Vinculados a Precatórios         | 0,00                 | 0,00              | 0,00                 |
| Recursos Vinculados a Depósitos Judiciais | 0,00                 | 0,00              | 0,00                 |
| Recursos de Depósitos de Terceiros        | 130.307,65           | 130.307,65        | 0,00                 |
| Outros Recursos Extraorçamentários        | 0,00                 | 0,00              | 0,00                 |
| <b>Total</b>                              | <b>41.190.693,83</b> | <b>511.835,40</b> | <b>40.678.858,43</b> |

Os recursos ordinários são os que estão livres para utilização enquanto os vinculados são aqueles que possuem destinação legal.

### Nota 3 - Despesa Orçamentária

Em 13 de dezembro de 2024, foi publicada a Lei Estadual 22.267 – Lei Orçamentária Anual (LOA), prevendo uma receita de R\$ 35.981.011,00 (trinta e cinco milhões, novecentos e oitenta e um mil e onze reais). Conforme se pode constatar pelo Quadro de Detalhamento Ação, Natureza e Fonte (QDD) até 12/2025, houve disponibilidade orçamentária de R\$ 12.042.830,00 (doze milhões, quarenta e dois mil e oitocentos e trinta reais).

Desse montante, enfatiza-se que o valor de R\$ 3.567.947,60 (três milhões, quinhentos e sessenta e sete mil, novecentos e quarenta e sete reais e sessenta centavos), originários de fonte própria da Lottopar, foram destinados à execução do Termo de Execução Descentralizada (TED) 001/2024, firmado com a Secretaria de Estado da Segurança Pública, à aquisição de equipamentos à Criação do Laboratório Forense de Crimes Financeiros, no âmbito da Polícia Científica do Paraná.

| Fonte              | Fonte Detalhada | Orçamento Inicial    | Orçamento Atualizado | Disponibilidade Orçamentária | Total Descentralizações (Recebidas e Concedidas) |
|--------------------|-----------------|----------------------|----------------------|------------------------------|--|
| 500                | 0               | 7.950.061,00         | 7.996.874,00         | 7.395.564,15                 | -601.309,85                                      |
| 501                | 101             | 145.440,00           | 1.145.440,00         | 145.440,00                   | -1.000.000,00                                    |
| 799                | 171             | 16.234.233,00        | 696.320,00           | 696.320,00                   | 0,00   |
| 799                | 271             | 11.426.566,00        | 7.148.742,00         | 3.580.794,40                 | -3.567.947,60                                    |
| 799                | 273             | 112.011,00           | 112.011,00           | 112.011,00                   | 0,00   |
| <b>Total Geral</b> |                 | <b>35.868.311,00</b> | <b>17.099.387,00</b> | <b>11.930.129,55</b>         | <b>-5.169.257,45</b>                             |

**Tabela 3 – Composição por tipo de créditos  
R\$**

| Despesas orçamentárias     | Dotação Atualizada (a) | Despesas Empenhadas (b) | % Empenho = b/a | Despesas Liquidadas (c) | % Liquidação = c/b | Despesas Pagas (d)  | % Pagamento = d/c |
|----------------------------|------------------------|-------------------------|-----------------|-------------------------|--------------------|---------------------|-------------------|
| <b>Despesas Correntes</b>  | <b>8.505.301,15</b>    | <b>7.001.728,85</b>     | <b>82,32</b>    | <b>6.627.303,17</b>     | <b>94,65</b>       | <b>6.620.201,10</b> | <b>99,89</b>      |
| Pessoal e Encargos Sociais | 4.637.960,00           | 4.483.239,61            | 96,66           | 4.434.998,78            | 98,92              | 4.427.896,71        | 99,84             |
| Juros e Encargos da Dívida | 0,00                   | 0,00                    | 0,00            | 0,00                    | 0,00               | 0,00                | 0,00              |
| Outras Despesas Correntes  | 3.867.341,15           | 2.518.489,24            | 65,12           | 2.192.304,39            | 87,05              | 2.192.304,39        | 100,00            |
| <b>Despesas de Capital</b> | <b>430.675,00</b>      | <b>278.374,48</b>       | <b>64,64</b>    | <b>16.092,46</b>        | <b>5,78</b>        | <b>16.092,46</b>    | <b>100,00</b>     |
| Investimentos              | 3.537.528,40           | 67.792,75               | 1,92            | 67.792,75               | 100,00             | 67.792,75           | 100,00            |
| Inversões Financeiras      | 0,00                   | 0,00                    | 0,00            | 0,00                    | 0,00               | 0,00                | 0,00              |
| Amortização da Dívida      | 0,00                   | 0,00                    | 0,00            | 0,00                    | 0,00               | 0,00                | 0,00              |
| <b>Total</b>               | <b>12.042.829,55</b>   | <b>7.069.521,60</b>     | <b>58,70</b>    | <b>6.695.095,92</b>     | <b>285,97</b>      | <b>6.687.993,85</b> | <b>299,84</b>     |

**Nota 4 – Resultado Orçamentário**

Durante o exercício de 2025, o Tesouro disponibilizou à Lottopar o montante de R\$ 7.996,874,00 (sete milhões novecentos e noventa e seis mil e oitocentos e setenta e quatro reais), dos quais foram empenhados R\$ 6.811.255,79 (seis milhões, oitocentos e onze mil e duzentos e cinquenta e cinco reais e setenta e nove centavos), representando a execução maior que 85% (oitenta e cinco por cento).

O restante do valor empenhado, que totalizou R\$ 258.265,81(duzentos e cinquenta e oito mil, duzentos e sessenta e cinco reais e oitenta e um centavos), foi realizado em fonte de recursos próprios, referente as despesas com o PASEP (1% sobre a receita corrente arrecadada).

**Tabela 4 – Resultado Orçamentário  
R\$**

| Detalhamento                      | 12/2025            | 12/2024              | AH (%)         |
|-----------------------------------|--------------------|----------------------|----------------|
| Receitas Arrecadadas              | 6.874.298,00       | 30.759.941,17        | -77,65         |
| (-) Despesas Empenhadas           | 7.069.521,60       | 7.140.530,10         | -0,99          |
| <b>(=) Resultado Orçamentário</b> | <b>-195.223,60</b> | <b>23.619.411,07</b> | <b>-100,83</b> |

O Resultado orçamentário deficitário no valor de R\$ -195.233,60, ocorreu em razão do

relatório não considerar os repasses recebidos do Tesouro Geral do Estado.

Tal resultado mostra-se plenamente justificado, conforme se demonstrará na exposição a seguir.

Desde 2023 a Lottopar conta com 05 (cinco) concessionários autorizados a explorar jogos lotéricos na modalidade de Apostas de Quota Fixa (AQF), no Estado do Paraná.

Ressalta-se que o valor arrecadado com a Outorga Fixa, na modalidade de AQF, em 2023, foi de R\$ 25.000.000,00 (vinte e cinco milhões de reais).

As projeções realizadas pela Fundação Instituto de Pesquisas Econômicas – FIPE, demonstravam, naquele momento, crescimento nesse mercado de jogos lotéricos, motivo pelo qual cada concessionário investiu de R\$ 5.000.000,00 (cinco milhões de reais) para explorar as Apostas de Quota Fixa (AQF) no estado do Paraná.

No entanto, com a regulação federal desse mercado, por intermédio da Secretaria de Prêmios e Apostas (SPA), do Ministério da Fazenda, houve a necessidade, desde 1º de janeiro de 2025, de adequação pelos operadores à legislação federal. Com efeito, não houve investimento por parte dos concessionários na modalidade de Aposta de Quota Fixa (AQF) no decorrer do exercício.

Ademais, a autorização concedida pela SPA para a operação de Operadores Nacionais de AQF criou um ambiente desfavorável para os operadores locais autorizados pela Lottopar. Essa concorrência nacional, com alcance em todo o território brasileiro e sem as mesmas restrições ou obrigações específicas do âmbito estadual, contribuiu significativamente para a perda de atratividade do modelo paranaense. Esse cenário foi um dos principais motivos que levaram alguns operadores a optarem pela rescisão de seus contratos ou pela interrupção das operações no Estado.

Nesse contexto, dois dos cinco concessionários autorizados pela Lottopar encontram-se em tratativas para formalização do respectivo termo de rescisão contratual.

No que se refere às modalidades de jogos lotéricos de Prognóstico, Passiva e Instantânea, que contam com concessionário único, destaca-se que, embora o Plano Operacional previsse a instalação de pontos de venda dedicados em quantidade superior à efetivamente implementada, a execução ficou aquém do planejado. Conforme relatório apresentado pela

concessionária, em 2025 encontravam-se em funcionamento apenas 59 (cinquenta e nove) pontos de venda dedicados.

Salienta-se que a captação de receitas lotéricas, pela Lottopar, provenientes das modalidades Aposta de Quota Fixa (AQF), Prognóstico, Passiva e Instantânea, decorre exclusivamente da exploração dos jogos por seus concessionários.

Evidencia-se que a efetiva arrecadação dos operadores lotéricos configura elemento *sine qua non* à correspondente receita da Lottopar.

#### Nota 5 – Execução dos Restos a Pagar

A tabela a seguir evidencia que houve o pagamento integral (100%) dos restos a pagar processados e não processados no período.

**Tabela 5 - Execução de Restos a Pagar não Processados e Processados**  
R\$

| Detalhamento               | Inscritos e Exercícios anteriores (menos os cancelados) (a) | Liquidado (b) | Pago (c)          | Saldo (a-c) | % Execução d=(c/a) |
|----------------------------|---|---------------|-------------------|-------------|--------------------|
| <b>DESPESAS CORRENTES</b>  | 90.083,42   | 0,00          | 2.286.577,26      | 0,00        | 100,00             |
| OUTRAS DESPESAS CORRENTES  | 84.607,82   | 0,00          | 2.286.577,26      | 0,00        | 100,00             |
| PESSOAL E ENCARGOS SOCIAIS | 5.475,60  | 0,00          | 5.475,60          | 0,00        | 100,00             |
| <b>DESPESAS DE CAPITAL</b> | 262.282,02  | 0,00          | 262.282,02        | 0,00        | 100,00             |
| INVESTIMENTOS              | 262.282,02  | 0,00          | 262.282,02        | 0,00        | 100,00             |
| <b>Total</b>               | <b>352.365,44</b>   | <b>0,00</b>   | <b>352.365,44</b> | <b>0,00</b> | <b>100,00</b>      |

#### c) Plano Anual de Aplicação dos Recursos ou equivalente – Inicial e Complementares e/ou Reformulações, para os Fundos Especiais;

O item não se aplica à Loteria do Estado do Paraná – Lottopar, uma vez não se tratar de um Fundo Especial e sim de uma Autarquia.

#### d) comparativo das metas previstas e realizadas (Demonstrativo de Metas Físicas),

com esclarecimentos, se for o caso, sobre as causas que inviabilizaram o pleno cumprimento;

Em consonância com a Lei Estadual 21.861, de 18 de dezembro de 2023, que dispõe sobre o Plano Plurianual para o quadriênio 2024 a 2027 e Mensagem do Governador 162/2023, cabe à Loteria do Estado do Paraná:

### 1) Ação Orçamentária 8042-Gestão Administrativa Lotepar

- a. Finalidade: Promover a manutenção da estrutura administrativa da Unidade para o bom funcionamento de suas atividades. Efetuar a gestão de recursos humanos, das despesas com manutenção mínima (água, energia, informática e telecomunicações), dos serviços de terceiros e das demais despesas necessárias ao seu funcionamento.

|  |                              |                                   |
|--|------------------------------|-----------------------------------|
| <b>AÇÃO ORÇAMENTÁRIA: 8042 - Gestão Administrativa LOTEPAR</b>   |                              |                                   |
| <b>ÓRGÃO: Secretaria de Estado da Administração e da Previdência - SEAP</b>  |                              |                                   |
| <b>UNIDADE ORÇAMENTÁRIA: Loteria do Estado do Paraná - LOTEPAR</b>   |                              |                                   |
| <b>Finalidade:</b>   |                              |                                   |
| Promover a manutenção da estrutura administrativa da Unidade para o bom funcionamento de suas atividades. Efetuar a gestão de recursos humanos, das despesas com manutenção mínima (luz, água, energia, informática e telecomunicações), dos serviços de terceiros e das demais despesas necessárias ao seu funcionamento. |                              |                                   |
| <b>Recursos</b>  | <b>Valor 2024 (R\$ 1,00)</b> | <b>Valor 2025-2027 (R\$ 1,00)</b> |
| Total Orçamentário   | 19.170.841                   | 64.071.305                        |
| <b>Valor Global</b>  | <b>83.242.146</b>            |                                   |

358

### 2) Ação orçamentária: 9275-Encargos Especiais – Lotepar

- a. Finalidade: Cumprir as obrigações tributárias e contributivas, tais como: PASEP, precatórios, ações trabalhistas, obrigações de pequeno valor e outros encargos, conforme legislação vigente.

|   |                              |                                   |
|---|------------------------------|-----------------------------------|
| <b>AÇÃO ORÇAMENTÁRIA: 9275 - Encargos Especiais - LOTEPAR</b>   |                              |                                   |
| <b>ÓRGÃO: Secretaria de Estado da Administração e da Previdência - SEAP</b>   |                              |                                   |
| <b>UNIDADE ORÇAMENTÁRIA: Loteria do Estado do Paraná - LOTEPAR</b>  |                              |                                   |
| <b>Finalidade:</b>  |                              |                                   |
| Cumprir as obrigações tributárias e contributivas, tais como: PASEP, precatórios, ações trabalhistas, obrigações de pequeno valor e outros encargos, conforme legislação vigente. |                              |                                   |
| <b>Recursos</b>   | <b>Valor 2024 (R\$ 1,00)</b> | <b>Valor 2025-2027 (R\$ 1,00)</b> |
| Total Orçamentário  | 0                            | 0                                 |
| <b>Valor Global</b>   | <b>0</b>                     |                                   |

Dessa forma, é possível constatar que, para o exercício de 2025, não houve metas físicas estabelecidas para a Lottopar.

e) fatos relevantes ocorridos no exercício que tenham impactado, positiva ou negativamente, a gestão da entidade;

Como ponto negativo, conforme já exposto acerca da arrecadação, destaca-se:

- Com a regulação federal do mercado pela Secretaria de Prêmios e Apostas (SPA), vinculada ao Ministério da Fazenda, os operadores precisaram se adequar à legislação federal a partir de 1º de janeiro de 2025, o que resultou na ausência de investimentos na modalidade de Aposta de Quota Fixa (AQF) ao longo do exercício. Além disso, a autorização para atuação de Operadores Nacionais de AQF criou um ambiente desfavorável aos operadores locais credenciados pela Lottopar, pois a concorrência com abrangência em todo o território nacional, sem as mesmas exigências estaduais, reduziu a atratividade do modelo paranaense e levou alguns operadores a rescindirem seus contratos ou interromperem suas atividades no Estado.

A seguir, destacamos alguns fatos relevantes que impactaram positivamente à Lottopar.

- A Lottopar, autoridade responsável pela regulamentação e operação do setor lotérico no Paraná, foi uma das grandes finalistas do *Brazilian iGaming Awards*, premiação que celebra os destaques da indústria de jogos no Brasil. A instituição concorreu em duas categorias de grande relevância: Melhor Iniciativa de Jogo Responsável e C-Level em Destaque.
- Lottopar brilhou ao sediar seminário que reuniu líderes de 16 países. O Seminário Internacional da CIBELAE, promovido em parceria com a Lottopar e com apoio da *World Lottery Association (WLA)*, teve participação internacional expressiva de reguladores, operadores, especialistas em jogo responsável e prestadores de serviços.
- A Loteria do Estado do Paraná (Lottopar) **foi certificada Nível II em Jogo Responsável**. A certificação foi concedida pela *World Lottery Association (WLA)* – a mais importante entidade de loterias do mundo. Essa conquista histórica colocou a Lottopar como a primeira loteria estadual brasileira a atingir esse patamar internacional, depois de um ano de trabalho técnico intenso para cumprir todos os rigorosos critérios do programa.
- A autarquia foi a primeira loteria brasileira a receber a certificação de **Nível I em**

### **Prevenção à Lavagem de Dinheiro e ao Financiamento do Terrorismo (PLDFT).**

Essa certificação foi concedida pela CIBELAE (*Corporación Iberoamericana de Loterías y Apuestas del Estado*). O reconhecimento reforçou o compromisso da autarquia com a integridade, a transparência e o respeito aos padrões internacionais que protegem o setor contra crimes financeiros.

- Em parceria com a Secretaria de Segurança Pública, a Lottopar intensificou de forma significativa as ações de combate ao jogo ilegal, incluindo bingos clandestinos, jogos eletrônicos irregulares e máquinas caça-níquel, por meio do fortalecimento do canal oficial de denúncias. Ao ligar para o 181 ou acessar o site [ww.denuncia181.pr.gov.br](http://ww.denuncia181.pr.gov.br), a população passou a contar com um meio simples, rápido e seguro para registrar denúncias de forma anônima.
- A Lottopar participou, ativamente da InterForensics, o maior evento de Ciências Forenses da América Latina, realizado entre os dias 25 e 28 de agosto em Curitiba. A autarquia marcou sua presença em diversas frentes, reforçando seu compromisso com a segurança, a integridade e a transparência do mercado de jogos e apostas no estado.
- Primando pelo aperfeiçoamento contínuo das ações de auditoria e fiscalização, a Lottopar promoveu a capacitação de seus colaboradores em parceria com a Controladoria-Geral do Estado do Paraná, que realizou palestra técnica direcionada aos integrantes da Comissão de Prevenção à Lavagem de Dinheiro e ao Financiamento do Terrorismo (PLDFT), com o objetivo de fortalecer o conhecimento da equipe e aprimorar os procedimentos de auditoria e a fiscalização dos processos internos e das atividades dos concessionários, em consonância com as melhores práticas de governança e integridade.
- A Loteria do Estado do Paraná (Lottopar) deu um passo fundamental na busca por excelência e segurança, iniciando o processo para a implementação da norma internacional ISO/IEC 27001 (Sistemas de Gestão da Segurança da Informação - SGSI). Esta iniciativa visa não apenas aprimorar a estrutura interna da autarquia, mas também solidificar sua posição como referência em órgão certificado para o monitoramento de um ambiente de jogo seguro e responsável.
- A Autarquia e a Federação Paranaense de Futebol (FPF) renovaram a parceria estratégica com a assinatura do Termo de Cooperação N° 003/2025, dando continuidade às ações conjuntas voltadas para a promoção da integridade esportiva,

do jogo seguro e responsável.

- A Lottopar foi eleita para integrar a Junta Diretiva da *Corporación Iberoamericana de Loterías y Apuestas de Estado* (CIBELAE), para o mandato 2025-2027, consolidando sua influência na regulamentação regional.
- A Lottopar credenciou empresas para realizar serviços de identificação e verificação de apostadores nos estabelecimentos dos concessionários autorizados no Estado, reforçando seu compromisso com a segurança e a integridade do setor. A medida integra as iniciativas da autarquia para garantir um ambiente de apostas cada vez mais seguro e responsável e representa uma boa prática regulatória implementada por iniciativa da própria Lottopar. Com o credenciamento, as empresas passaram a fornecer tecnologia de Know Your Customer (KYC) – ou “Conheça seu Cliente” –, que permite validar e autenticar dados pessoais dos apostadores, prevenindo fraudes, coibindo o uso indevido de informações e assegurando que apenas pessoas reais e devidamente identificadas tenham acesso às apostas.
- A Loteria do Estado do Paraná (Lottopar) formalizou — em conjunto com as loterias estaduais de Mato Grosso do Sul, Maranhão e Minas Gerais — a criação da Associação das Loterias Estaduais do Brasil (ALEB). A nova entidade nasceu com a missão de representar, de maneira unificada e articulada, os interesses comuns das loterias estaduais e de contribuir para o fortalecimento, a defesa e o desenvolvimento do setor em âmbito nacional.
- Verifica-se que, diante dos reconhecimentos e premiações recebidos, a Lottopar consolidou-se como referência no setor, passando a ser procurada por órgãos de outros estados brasileiros para a troca de informações técnicas e compartilhamento de boas práticas. Entre outros, destacamos:
  - Loteria do Maranhão (LOTEMA);
  - Agência Reguladora de Serviços Públicos do Espírito Santo (ARSP/ES);
  - Agência Reguladora de Serviços Públicos do Estado de Sergipe (AGRESE);
  - Secretaria de Estado de Desenvolvimento Econômico de Mato Grosso (SEDEC/MT);
  - Secretaria da Fazenda do Estado do Rio Grande do Norte (SEFA/RN);
  - Companhia de Participação e Gestão de Ativos do Ceará (CearaPar);

- Agência Reguladora de Serviços Públicos do Espírito Santo (ARSP/ES);
  - Loteria do Estado de Sergipe (LOTESE).
- 
- Cumprindo sua missão de destinar recursos às ações e serviços públicos voltados à Segurança Pública e à habitação popular e ao financiamento de ações e programa do Governo Estadual, a Lottopar destinou R\$ 10.000.000,00(dez milhões de reais) para a Companhia de Habitação do Paraná (Cohapar). Os recursos beneficiaram 500 famílias na aquisição da moradia própria, por meio do Programa Casa Fácil Paraná. Nota-se que os recursos provenientes das atividades reguladas pela Loteria do Estado do Paraná estão sendo revertidos em benefício direto da sociedade, com investimentos voltados ao fortalecimento da Segurança Pública e ao apoio a programas de habitação popular.

Em síntese, nota-se que a Autarquia criada com a finalidade de exploração, administração e fiscalização dos serviços públicos de loterias no Estado do Paraná, se tornou reconhecida em ações do Jogo Responsável e à Prevenção à Lavagem de Dinheiro e ao Financiamento do Terrorismo (PLDFT). Com efeito, o Governo do Paraná, por intermédio da Lottopar, consolidou-se como referência nacional e verdadeiro *benchmark* no setor, tornando-se modelo para as Loterias Estaduais do Brasil, com reconhecimento por suas ações estratégicas e pela adoção das melhores práticas na gestão e regulação de jogos lotéricos. Por fim, cumprindo sua missão institucional e dando continuidade ao financiamento de iniciativas voltadas à promoção de direitos sociais, a Lottopar destinou R\$ 10 milhões ao Programa Casa Fácil, viabilizando o atendimento de 500 famílias na aquisição da casa própria, demonstrando que os recursos, oriundos da regulação e fiscalização das atividades lotéricas, são revertidos em benefício da sociedade paranaense, reafirmando o compromisso da instituição com o desenvolvimento social do Estado.

---

**Relatório e Parecer do Controle Interno**  
**Prestação de Contas - Exercício 2025**  
**Unidade: LOTTOPAR**

---

## 1. INTRODUÇÃO

O Agente de Controle Interno Avaliativo designado pela Portaria nº 009/2026, publicada no DIO.E nº 12078, de 02 de fevereiro de 2026, em atendimento a Lei nº 15.524, de 05 de junho de 2007, que instituiu o Sistema de Controle Interno nos órgãos e entidades da Administração Pública direta e indireta do Estado do Paraná e nos termos dos incisos X a XXII do art. 24 do Decreto nº 2.741 de 19 de setembro de 2019, que aprova o Regulamento da CGE, respeitando as diretrizes, atribuições e vedações dos Agentes de Controle Interno integrantes dos Núcleos de Integridade e Compliance dos Órgãos da Administração Direta e Indireta definidas na Resolução CGE nº 55 de 16 de novembro de 2021, apresenta o presente relatório demonstrando os resultados da avaliação do Controle Interno da Loteria do Estado do Paraná - LOTTOPAR para o exercício de 2025.

## 2. METODOLOGIA

A estruturação do presente relatório segue às determinações da Instrução Normativa nº 20126 do TCEPR publicado em seu diário eletrônico nº 3618 de 20 de fevereiro de 2026, especificamente quanto ao Art. 9º inciso III e suas alíneas e incisos IV e V.

A redação deste relatório observou também as determinações da Instrução Normativa nº 03/2025 da CGE e balizou-se nas sugestões propostas em seu anexo, elaboradas pela Coordenadoria de Controle Interno – CCI da CGE.

A realização deste trabalho foi baseada em procedimentos e técnicas de controle, que compreenderam entrevistas com servidores envolvidos na execução dos serviços, na análise de documentos, acesso a sistemas e protocolos digitais e observações físicas ao longo do ano de 2025.

O direcionamento das ações realizadas pelo Controle Interno pautou-se pela Instrução Normativa nº 03/2025 – CGE, que estabeleceu diretrizes de trabalho para o ano em análise.

### **3. ÁREAS AVALIADAS**

No exercício de 2025 foram avaliadas as áreas relacionadas a: Sistemas de Controle de Ações e Metas, Segurança no trabalho e Administração de Materiais e Bens, além de outras avaliações pertinentes, através de formulários encaminhados pela Coordenadoria de Controle interno da Controladoria-geral do Estado, por meio do sistema e-CGE.

### **4. AVALIAÇÃO DO CUMPRIMENTO E DA EXECUÇÃO DAS METAS PREVISTAS NO PLANO PLURIANUAL, NA LEI DE DIRETRIZES ORÇAMENTÁRIAS E LEI ORÇAMENTÁRIA ANUAL.**

A Loteria do Estado do Paraná - LOTTOPAR foi criada pela Lei Estadual nº 20.945 em 20 de dezembro de 2021 e teve seu Regulamento Interno aprovado pelo Decreto Estadual nº 10.843 de 26 de abril de 2022.

Inscrita no Cadastro Nacional de Pessoa Jurídica - CNPJ sob o nº 46.556.225/0001-20, está localizada na Rua Marechal Deodoro, 950, conjunto 101, Centro, na cidade de Curitiba, Estado do Paraná.

De acordo a referida Lei Estadual, a LOTTOPAR é vinculada à Casa Civil e tem por objetivo explorar, administrar e fiscalizar, seja por execução direta, ou por delegação via permissão ou concessão, o serviço público de loterias no Estado do Paraná, gerando recursos com a delegação do serviço público de loterias.

A arrecadação tem destinação estabelecida por força de lei, estando vinculada à missão institucional da Autarquia, sendo direcionada para ações e serviços relacionados à segurança pública, a ações e serviços voltados à habitação popular, financiamento de ações e programas do Governo Estadual que versem sobre a concretização de direitos sociais previstos no Título VI da

Constituição do Estado, além, naturalmente, da manutenção da estrutura da própria Autarquia.

No cumprimento do seu papel, em 19 de maio de 2023, foi realizada a publicação do edital 01/2023, com o objetivo de credenciamento para contratação de pessoas jurídicas qualificadas para concessão da exploração da modalidade lotérica de Apostas de Quota Fixa (AQF).

Como fruto do trabalho de credenciamento realizado, no período de setembro a dezembro de 2023, 5 (cinco) empresas receberam a outorga para a exploração de modalidade AQF. Como resultado destas concessões, a LOTTOPAR recebeu o montante de R\$ 25 milhões. Cada empresa realizou o pagamento de R\$ 5 milhões, para exploração quinquenal, com a possibilidade de renovação, por mais cinco anos e assim sucessivamente, desde que a empresa efetue um novo pagamento de outorga.

Para dar continuidade com a expansão das Modalidades Lotéricas oferecidas no Estado do Paraná, a LOTTOPAR em dezembro de 2023, publicou o Edital de Chamamento Público nº 003/2023, com objetivo de credenciar pessoas jurídicas qualificadas com intenção de concessão comum da exploração da modalidade lotérica instantânea, em meio físico e/ou virtual.

A empresa credenciada foi convocada para assinar do termo de credenciamento na B3 (Bolsa de Valores do Brasil) que resultou na arrecadação de um montante de R\$ 15.000.000,00 milhões a título de outorga fixa para a LOTTOPAR.

Finalizando estruturação e as metas da LOTTOPAR foi lançado o Edital de Chamamento Público nº 001/2024, destinado à concessão das modalidades lotérica passiva e de prognósticos, tanto em meio físico quanto virtual. A empresa que atendeu aos requisitos técnicos e foi devidamente credenciada assinou o contrato de concessão da B3 (Bolsa de Valores do Brasil). Tal concessão resultou na arrecadação de R\$ 12.500.000,00 milhões a título de outorga fixa para a LOTTOPAR.

Em que pese em 2024 as receitas que contribuíram para o respectivo exercício tenham sido provenientes de outorga de concessão na modalidade instantânea e na modalidade passiva e de prognósticos através da empresa

BETPR - Concessionária de Loterias do Estado do Paraná (Apostou), totalizando o valor de R\$27.500.000,00; em 2025 foi observado mudanças na composição das receitas da Lottopar.

No presente exercício as receitas ocorreram somente da operacionalização das empresas contratadas mediante as concessões, ou seja, outorga variável e não ocorreu nenhum ingresso de outorga fixa em razão de não terem ocorrido novas concessões, o que resultou no valor arrecadado de R\$1.595.596,56.

## **5. AVALIAÇÃO DOS RESULTADOS QUANTO À EFICÁCIA E À EFICIÊNCIA DA GESTÃO ORÇAMENTÁRIA, FINANCEIRA E PATRIMONIAL.**

### **5.1 GESTÃO ORÇAMENTÁRIA**

#### **5.1.1 Eficácia da Gestão Orçamentária**

Consiste no alcance dos objetivos e metas de desempenho previamente definidos aliados à observância dos prazos estabelecidos, não possuindo relação direta com a avaliação dos custos envolvidos.

Sua mensuração se faz a partir da relação entre os resultados obtidos e os previstos para as ações dentro de cada Projeto/Atividade constante na Lei Orçamentária Anual (calculado automaticamente no Sistema Integrado de Gestão, Avaliação e Monitoramento Estadual – SIGAME – Demonstrativo da Execução Física e Financeira).

A Autarquia apresenta único Projeto/Atividade sendo atribuídos os números obtidos e constantes na LOA.

#### **5.1.2 Eficiência da Gestão Orçamentária**

Avalia a aplicação dos recursos financeiros, ou seja, a otimização da relação existente entre os resultados produzidos e os recursos empregados.

Esta mensuração se faz a partir da comparação dos resultados obtidos e custos incorridos em face dos inicialmente previstos (“Coeficiente de Eficiência

Individual – CEI”). Ou seja, despesa empenhada versus despesa fixada (Total Orçamentário) para as ações de cada Projeto/Atividade constante da Lei Orçamentária Anual e que foram objeto de aplicação do “Coeficiente de Eficácia Individual – COI”, conforme observa-se abaixo:

|                          |   |                             |                            |
|--------------------------|---|-----------------------------|----------------------------|
| <b>Projeto Atividade</b> | <b>1336.04122426.8042 – GESTÃO ADMINISTRATIVA<br/>LOTEPAR</b> |                             |                            |
| Órgão:                   | 1300 – CASA CIVIL   |                             |                            |
| Unidade:                 | 1336 - LOTERIA DO ESTADO DO PARANÁ                            |                             |                            |
| Função:                  | 04 – ADMINISTRAÇÃO  |                             |                            |
| SubFunção:               | 122 – ADMINISTRAÇÃO GERAL                                     |                             |                            |
| Prog. Governo            | 8042 – GESTÃO ADMINISTRATIVA                                  |                             |                            |
| <b>PA</b>                | <b>Orçamento Inicial</b>                                      | <b>Orçamento atualizado</b> | <b>Despesas Empenhadas</b> |
| 8042                     | R\$35.981.011,00  | R\$17.212.087,00            | R\$7.069.521,60            |

Conforme demonstra-se na tabela a seguir o saldo disponível na Conta Banco, que compreende as Aplicações Financeiras com Liquidez Imediata, decorrentes da movimentação financeira do exercício, apresentou o valor de R\$41.190.693,83 dezembro de 2025.

|   | 12/2025              | AV (%)          | 12/2024              | AV (%)          | AH (%)        |
|---|----------------------|-----------------|----------------------|-----------------|---------------|
| <b>Detalhamento</b>                       |                      |                 |                      |                 |               |
| Caixa                                     | 0,00                 | 0,0000          | 0,00                 | 0,00            | 0,00          |
| Conta Única - Tesouro                     | 0,00                 | 0,0000          | 0,00                 | 0,00            | 0,00          |
| Conta Única RPPS                          | 0,00                 | 0,0000          | 0,00                 | 0,00            | 0,00          |
| Bancos Conta Movimento - Demais Bancos    | 0,00                 | 0,0000          | 0,00                 | 0,00            | 0,00          |
| Rede Bancária - Arrecadação               | 0,00                 | 0,0000          | 0,00                 | 0,00            | 0,00          |
| Aplicação Financeira de Liquidez Imediata | 41.060.386,18        | 99,6836         | 47.095.757,59        | 99,7510         | -12,82        |
| Valores Restituíveis e Vinculados         | 130.307,65           | 0,3164          | 117.553,73           | 0,2490          | 10,85         |
| <b>Total</b>                              | <b>41.190.693,83</b> | <b>100,0000</b> | <b>41.190.693,83</b> | <b>100,0000</b> | <b>-12,76</b> |

Com efeito, houve uma redução de 12,76% da movimentação financeira do exercício, que compreende ingressos de receitas e saídas realizadas.

Em 2025 foi aprovado o Orçamento pela Lei Estadual 21.267/2024 publicada no Diário Oficial, no dia 13/12/2024, em que a previsão de arrecadação de 2025 era no valor de R\$ 63.164.750,00, porém, o valor efetivamente arrecadado foi de R\$ 6.874.298,00, o que representa 25,16% e gerou uma insuficiência de arrecadação de R\$ 20.450.911,00.

Em que pese o orçamento inicial do Órgão tenha sido inicialmente de R\$ 35.981.011,00, o valor disponível para utilização foi de R\$12.042.829,55, ou seja, 33,46%, conforme o exposto:

| Orçamento Inicial | Orçamento Atualizado | Dispon. Orçamentária |
|-------------------|----------------------|----------------------|
| R\$ 35.981.011,00 | R\$17.212.087,00     | R\$12.042.829,55     |

Avaliando os valores disponíveis a serem utilizados com a despesa que efetivamente foi empenhada, é possível constatar a execução de 58,70%, segundo dados orçamentários:

| Dispon. Orçamentária | Despesa Empenhada | Despesas Pagas  | Orçamento Disponível x Empenhado |
|----------------------|-------------------|-----------------|----------------------------------|
| R\$12.042.829,55     | R\$7.069.521,60   | R\$6.687.993,85 | 58,70%                           |

Em virtude disso, para efeito de avaliação da gestão orçamentária, conclui-se que no que tange ao desempenho das metas estabelecidas na Lei Orçamentária Anual para cada “Projeto/Atividade” em relação ao consumo dos recursos inicialmente previstos, atingiu-se o perfil de Gestão Orçamentária Parcialmente Eficiente.

## 5.2 GESTÃO FINANCEIRA

### 5.2.1 Eficácia da Gestão Financeira

Considera-se como eficácia da gestão financeira a observância dos limites de disponibilidades financeiras existentes para efeito de assunção de novos compromissos pelo Órgão/Entidade ou instituição responsável pela gestão do Fundo.

O Agente de Controle Avaliativo deverá, mediante entrevista e análise documental junto ao Grupo Financeiro Setorial ou setor financeiro responsável comprovar a existência de disponibilidades financeiras suficientes para lastrear seus compromissos, no decorrer e ao término do exercício objeto de análise.

Do Balanço Orçamentário, pelos montantes anuais, evidencia-se que houve um déficit de R\$ 195.223,60, que em comparação ao resultado do exercício anterior, corresponde a uma variação de -100,83%.

| Detalhamento                      | 12/2025            | 12/2024              | AH (%)         |
|-----------------------------------|--------------------|----------------------|----------------|
| Receitas Arrecadadas              | 6.874.298,00       | 30.759.941,17        | -77,65         |
| (-) Despesas Empenhadas           | 7.069.521,60       | 7.140.530,10         | -0,99          |
| <b>(=) Resultado Orçamentário</b> | <b>-195.223,60</b> | <b>23.619.411,07</b> | <b>-100,83</b> |

## 5.2.2 Eficiência da Gestão Financeira

A avaliação da eficiência da gestão financeira deverá considerar o controle e a utilização dos recursos financeiros com vistas à observância de disposições legais específicas, ao conhecimento tempestivo das disponibilidades do Órgão/Entidade ou do Fundo, para efeito de assunção de compromissos financeiros.

Durante o exercício de 2025, não houve a necessidade de adoção de controles paralelos para realizar o acompanhamento dos pagamentos, tendo estes pagamentos sido realizados com pontualidade não havendo, portanto, geração de ônus financeiros adicionais (multas contratuais, juros de mora etc.), conforme pode se extrair do balanço orçamentário apresentado pela Autarquia.

Os pagamentos efetuados durante o exercício de 2025, foram realizados conforme determina a Lei 4.320/64, obedecendo as fases da despesa, sendo registrados no Sistema Integrado de Planejamento e Administração Financeira do Estado do Paraná – SiaficPR onde são lançadas receitas, despesas e gerados relatórios contábeis, conforme apresentado:

| Despesas orçamentárias     | Dotação Atualizada (a) | Despesas Empenhadas (b) | % Empenho = b/a | Despesas Liquidadas (c) | % Liquidação = c/b | Despesas Pagas (d)  | % Pagamento = d/c |
|----------------------------|------------------------|-------------------------|-----------------|-------------------------|--------------------|---------------------|-------------------|
| <b>Despesas Correntes</b>  | <b>8.505.301,15</b>    | <b>7.001.728,85</b>     | <b>82,32</b>    | <b>6.627.303,17</b>     | <b>94,65</b>       | <b>6.620.201,10</b> | <b>99,89</b>      |
| Pessoal e Encargos Sociais | 4.637.960,00           | 4.483.239,61            | 96,66           | 4.434.998,78            | 98,92              | 4.427.896,71        | 99,84             |
| Juros e Encargos da Dívida | 0,00                   | 0,00                    | 0,00            | 0,00                    | 0,00               | 0,00                | 0,00              |
| Outras Despesas Correntes  | 3.867.341,15           | 2.518.489,24            | 65,12           | 2.192.304,39            | 87,05              | 2.192.304,39        | 100,00            |
| <b>Despesas de Capital</b> | <b>430.675,00</b>      | <b>278.374,48</b>       | <b>64,64</b>    | <b>16.092,46</b>        | <b>5,78</b>        | <b>16.092,46</b>    | <b>100,00</b>     |
| Investimentos              | 3.537.528,40           | 67.792,75               | 1,92            | 67.792,75               | 100,00             | 67.792,75           | 100,00            |
| Inversões Financeiras      | 0,00                   | 0,00                    | 0,00            | 0,00                    | 0,00               | 0,00                | 0,00              |
| Amortização da Dívida      | 0,00                   | 0,00                    | 0,00            | 0,00                    | 0,00               | 0,00                | 0,00              |
| <b>Total</b>               | <b>12.042.829,55</b>   | <b>7.069.521,60</b>     | <b>58,70</b>    | <b>6.695.095,92</b>     | <b>285,97</b>      | <b>6.687.993,85</b> | <b>299,84</b>     |

## 5.3 Gestão Patrimonial

### 5.3.1 Eficácia da Gestão Patrimonial

O Imobilizado está composto pelos bens móveis e os imóveis que são utilizados na prestação de serviços e possuem a composição conforme evidenciado na respectiva tabela:

|  | 12/2025           | AV (%)          | 12/2024          | AV (%)          | AH (%)        |
|--|-------------------|-----------------|------------------|-----------------|---------------|
| <b>Bens Móveis</b>                                 |                   |                 |                  |                 |               |
| Máquinas, Aparelhos, Equipamentos e Ferramentas    | 5.228,90          | 1,3470          | 4.548,90         | 5,6180          | 14,95         |
| Bens de Informática                                | 272.300,70        | 70,6662         | 34.611,18        | 42,7460         | 686,74        |
| Móveis e Utensílios                                | 67.969,39         | 17,6391         | 8.475,37         | 10,4674         | 701,96        |
| Materiais Culturais, Educacionais e de Comunicação | 39.834,75         | 10,3377         | 25.334,00        | 31,2883         | 57,24         |
| Veículos   | 0,00              | 0,0000          | 0,00             | 0,0000          | 0,00          |
| Peças e Conjuntos de Reposição                     | 0,00              | 0,0000          | 0,00             | 0,0000          | 0,00          |
| Bens Móveis em Andamento                           | 0,00              | 0,0000          | 0,00             | 0,0000          | 0,00          |
| Bens Móveis em Almoxarifado                        | 0,00              | 0,0000          | 0,00             | 0,0000          | 0,00          |
| Bens Móveis Inservíveis                            | 0,00              | 0,0000          | 0,00             | 0,0000          | 0,00          |
| Armamentos   | 0,00              | 0,0000          | 0,00             | 0,0000          | 0,00          |
| Semoventes   | 0,00              | 0,0000          | 0,00             | 0,0000          | 0,00          |
| Bens Móveis - Ativos de Concessão                  | 0,00              | 0,0000          | 8.000,00         | 9,8803          | -100,00       |
| Demais Bens Móveis                                 | 0,00              | 0,0000          | 0,00             | 0,0000          | 0,00          |
| <b>Total</b>                                       | <b>385.333,74</b> | <b>100,0000</b> | <b>80.969,45</b> | <b>100,0000</b> | <b>375,90</b> |
| (-) Depreciação Acumulada                          | -79.702,41        | -20,6840        | -49.849,96       | -61,5664        | 59,88         |
| (-) Redução ao Valor Recuperável                   | 0,00              | 0,0000          | 0,00             | 0,0000          | 0,00          |
| <b>Valor Total Líquido</b>                         | <b>305.631,33</b> | <b>79,3160</b>  | <b>31.119,49</b> | <b>38,4336</b>  | <b>882,12</b> |

Conforme se pode observar, dos bens móveis registrados, 71% referem-se a bens de informática e 18% são representados por móveis e utensílios.

Considerando a avaliação patrimonial em relação à eficácia, observa-se o alcance dos objetivos em razão dos quais o patrimônio se estabelece, com a devida observação quanto à utilização e sua conservação.

Neste sentido, resta verificada a adequada utilização do patrimônio, conjugando a finalidade do Órgão/Entidade ou do Fundo com os objetivos das políticas públicas de sua responsabilidade e o fim a que se destina, bem como, o estado de conservação dos bens patrimoniais, de forma a permitir sua utilização otimizada.

### 5.3.2 Eficiência da Gestão Patrimonial

Considera-se como “eficiências da gestão patrimonial” o conhecimento tempestivo do patrimônio do Órgão/Entidade ou do Fundo no que se refere a sua composição e utilização.

Para promover a avaliação o Agente de Controle Interno deverá considerar a existência de mecanismos de controle que possibilitem tal conhecimento. Para tanto, deverão ser verificados: se a gestão patrimonial se demonstra eficiente e realizada nos moldes da normatização aplicável; se todos os itens e unidades integrantes do patrimônio da Autarquia recebem etiqueta de registro com numeração única, códigos de barras específicos e controle periódico de guarda, conservação, preservação e adequada utilização dos itens patrimoniais; e regularidade, sendo tais registros realizados dentro dos prazos previstos em lei.

A aquisição dos bens ocorre mediante avaliação de demanda ou necessidade, tratando-se de uma autarquia de moderada proporção, apresentando, desta forma, minimizada necessidade e demanda de aquisição patrimonial.

Cumpra ainda esclarecer que não houve qualquer doação ou alteração de bens móveis, bem como, qualquer apontamento ou constatação de irregularidade no uso dos itens que integram o acervo patrimonial.

## 6. AÇÕES PONTUAIS DO AGENTE DE CONTROLE INTERNO AVALIATIVO

### 6.1 Formulários Avaliativos 2025

O formulário encaminhado pela Coordenação de Controle Interno da Controladoria-Geral do Estado, abordou o seguinte item:

| ÁREA                  | OBJETO        | TRAMITAÇÃO         |
|-----------------------|---------------|--------------------|
| Contabilidade pública | Contabilidade | Form_01_2025_01_02 |

No decorrer do exercício de 2025, conforme relatório consolidado, o formulário enviado revelou informação para o aprimoramento do processo e a solução do ponto crítico identificado. Foram abordados itens com base nas informações pertinentes do Form\_01\_2025\_01\_02. Com efeito, no período de apuração obtivemos uma recomendação referente à Contabilidade Pública:

**Achado:** “O órgão ou entidade solicita periodicamente ao Banco Central do Brasil o Relatório de Contas e Relacionamentos – CCS, para levantamento da relação das instituições financeiras que possuem relacionamento?”.

**Recomendação:** Considerando a avaliação de conformidade sobre os procedimentos de Contabilidade Pública adotados pelo órgão/entidade, esta Controladoria-Geral do estado recomenda que o órgão/entidade realize levantamento periódico junto ao BACEN das respectivas contas, das quais as instituições financeiras possuem vinculação ao seu CNPJ, bem como fundo vinculados.

**Plano de Ação:** É solicitado e-mail junto a Secretaria da Fazenda, a cada 4 (quatro) meses. A partir do protocolo nº 25.156.538-4, será realizado o acompanhamento periódico, nos moldes informados/solicitados.

**Status do checklist:** Realizado abertura do protocolo para acompanhamento, dado por encerrado a tarefa.

\* \* \* \* \*

Conforme consta dos registros de atos normativos da Autarquia publicados em Diário Oficial, identifica-se na atividade diversas comissões e grupos de trabalhos desenvolvendo as mais diversas frentes de atividade, podendo-se mencionar as seguintes:

- Portaria nº 02/2025 - Indicação dos servidores para constituir grupo de trabalho para revisar o Plano de Desenvolvimento de Tecnologia, publicada no DIOE nº 11830 de 24/01/2025.
- Portaria nº 012/2025 - Designação de Comissão de Processo Administrativo em face da empresa CONCESSIONÁRIA DE LOTERIA DO ESTADO DO PARANÁ LAGUNA SERVIÇOS E TECNOLOGIA SPE LTDA. - Publicada no DIOE nº 11850 de 21/02/2025.
- Portaria nº 039/2025 - Designação de Comissão de Processo Administrativo em face da empresa GAEV CONCESSIONÁRIA DE LOTERIAS DO PARANÁ SPE LTDA. - Publicada no DIOE nº 11951 de 25/07/2025.

Resta, assim, registrado o atendimento às recomendações no que tange à existência de trabalhos realizados por colegiados vinculados à Autarquia.

## 7. RELATÓRIO CONSOLIDADO ELABORADO PELA CGE

(documento anexo)

### É o relatório

Curitiba em, 18 de março de 2026

**EDUARDO HENRIQUE PIMPÃO BUSNARDO**

Agente de Controle Interno



ePROTOCOLO



Documento: **RelatorioPrestacaodeContasExercicio2025.pdf**.

Assinatura Avançada realizada por: **Eduardo Henrique Pimpão Busnardo (XXX.279.239-XX)** em 24/03/2026 09:00 Local: LOTTOPAR/UCCO.

Inserido ao protocolo **25.584.762-7** por: **Eduardo Henrique Pimpão Busnardo** em: 24/03/2026 08:46.



Documento assinado nos termos do Art. 38 do Decreto Estadual nº 7304/2021.

A autenticidade deste documento pode ser validada no endereço:  
<https://www.eprotocolo.pr.gov.br/spiweb/validarDocumento> com o código:

**PARECER DO CONTROLE INTERNO  
AVALIAÇÃO DA GESTÃO  
PRESTAÇÃO DE CONTAS ANUAL**

**EXERCÍCIO 2025**

Tendo em vista o trabalho de acompanhamento e fiscalização aplicado e conduzido por este Agente de Controle Interno sobre os protocolos e informações da gestão do exercício financeiro de 2025, da Loterias do Estado do Paraná, em atendimento às determinações legais e regulamentares, e subsidiado no resultado consubstanciado no Relatório de Controle Interno que acompanha este Parecer, concluímos pela **REGULARIDADE** da referida gestão, encontrando-se o processo em condição de ser submetido ao Tribunal de Contas do Estado do Paraná, levando-se o teor do referido Relatório e deste documento ao conhecimento do Responsável pela Administração.

A opinião supra não elide nem respalda irregularidades não detectadas nos trabalhos desenvolvidos, nem isenta dos encaminhamentos administrativos e legais que o caso ensejar.

Datado e assinado digitalmente.

**EDUARDO HENRIQUE PIMPÃO BUSNARDO**  
Agente de Controle Interno



ePROTOCOLO



Documento: **ParecerPrestacaodeContasExercicio2025.pdf**.

Assinatura Avançada realizada por: **Eduardo Henrique Pimpão Busnardo (XXX.279.239-XX)** em 24/03/2026 08:46 Local: LOTTOPAR/UCCO.

Inserido ao protocolo **25.584.762-7** por: **Eduardo Henrique Pimpão Busnardo** em: 24/03/2026 08:46.



Documento assinado nos termos do Art. 38 do Decreto Estadual nº 7304/2021.

A autenticidade deste documento pode ser validada no endereço:  
<https://www.eprotocolo.pr.gov.br/spiweb/validarDocumento> com o código:

**Relatório Consolidado, contendo as avaliações das  
Coordenadorias da Controladoria-Geral do Estado para a  
Prestação de Contas**

**ÓRGÃO:**

**LOTERIA DO ESTADO DO PARANÁ - LOTTOPAR**

**COORDENADORIA DE CONTROLE INTERNO**

**Introdução**

A Controladoria-Geral do Estado – CGE, órgão central do Sistema de Controle Interno, instituída nos termos da Lei Estadual nº 17.745, de 30 de outubro de 2.013 e regulamentada pelo Decreto Estadual nº 2.741/2.019, tem como atribuições exercer a avaliação dos controles internos administrativos dos órgãos/entidades do Poder Executivo Estadual, a fim de obter garantia razoável de que o cumprimento da missão do Estado e dos objetivos gerais será exercido de forma organizada, ética, econômica e efetiva, em cumprimento às leis e procedimentos, com o propósito de melhorar e aprimorar a gestão.

As atividades de avaliação dos controles internos administrativos são executadas pela Coordenadoria de Controle Interno – CCI, que aprecia os processos e procedimentos adotados no Órgão/Entidade da administração pública, compondo assim o Sistema de Controle Interno do Estado do Paraná.

## Objetivo

O objetivo da Controladoria Geral do Estado é realizar a avaliação, monitoramento e acompanhamento das atividades de controle de cada órgão/entidade, os quais estão estabelecidos nos seguintes dispositivos legais:

- Constituição Federal, artigos 70 e 74, sobre as atividades e finalidades do Sistema de Controle Interno, respectivamente.
- Constituição Estadual, artigos 74 e 78, consoantes com os supracitados artigos da Constituição Federal.
- Lei Complementar nº 101/2.000, parágrafo único, artigo 54, determina que o Relatório de Gestão Fiscal seja assinado pelas autoridades responsáveis pelo controle interno, bem como o artigo 59, que define as responsabilidades do Sistema de Controle Interno quanto à fiscalização da gestão fiscal.
- Lei nº 15.524/2.007, que institui o Sistema de Controle Interno do Poder Executivo Estadual.
- Decreto nº 2.741/2.019, o qual aprova o regulamento da CGE.

## Metodologia

A metodologia definida pela CGE/CCI tem como fito os procedimentos, técnicas e sistemas de controle utilizados na Administração Pública. Esses elementos são avaliados durante o exercício pelos Agentes de Controle Interno Avaliativos, que se utilizam da verificação dos documentos, da análise física de bens, da análise do ambiente, de entrevistas com servidores, chefes de divisão e ordenadores de despesa, com vistas a formar opinião sobre a suficiência ou inadequação dos controles existentes, por meio do sistema e-CGE.

O Sistema Integrado de Avaliação e Controle (SIAC), criado pela CGE em 2.012 com o auxílio da CELEPAR, teve como intuito alcançar os controles existentes nos órgãos e entidades do Poder Executivo, conhecer suas fragilidades e atuar de forma incisiva no fortalecimento dos controles. A partir de 2.020, adotou-se o e-CGE, nova solução para gestão corporativa da CGE, em substituição ao SIAC.

O sistema constitui um fluxo de atividades entre a Controladoria Geral do Estado, os agentes de controle interno e o titular ou dirigente do órgão/entidade. Portanto, cada formulário enviado para o órgão/entidade contempla quesitos que são indexados em três níveis de detalhamento. O menor nível está dividido em cinco áreas específicas: acompanhamento de gestão, administrativa, financeira planejamento e recursos humanos. O segundo nível de detalhamento, contempla 18 subáreas: administração de materiais e bens, deslocamento de servidores, gestão da informação e documentos, licitação e contratos, quadro funcional, entre outros. O terceiro nível subdivide-se em 44 objetos: adiantamento, almoxarifado, bens móveis, bens imóveis, entre outros.

Os quesitos são respondidos com SIM ou NÃO; cada quesito respondido negativamente deve, obrigatoriamente, estar acompanhado de motivação do fato que caracteriza a desconformidade ou a irregularidade.

O trabalho realizado pelos agentes de controle interno se baseia no levantamento de informações, documentos, processos e itens necessários para avaliar a conformidade, de acordo com cada quesito, mediante prova seletiva, a partir do estabelecimento do tamanho da amostra. Destaca-se que os documentos, que fizerem parte do escopo da investigação, deverão ser arquivados, caso seja necessário, para comprovação futura.

Realizados tais apontamentos e recomendações, direcionadas especialmente para o gestor do órgão, este, sob seus cuidados,

responsabilidade e planejamento, elabora um plano de ação que terá a finalidade de cumprir as orientações exaradas pela Coordenadoria de Controle Interno, estabelecendo inclusive, prazos para cumprimento de metas.

O sistema contempla, ainda, o efetivo acompanhamento das recomendações exaradas por esta Coordenadoria de Controle Interno a partir da inclusão do Plano de Ação elaborado pelo Gestor do órgão/entidade e monitorado pelo Agente de Controle Avaliativo através do *checklist* de acompanhamento.

### Formulário

[Form\\_01\\_2025\\_01\\_02](#)

Período de apuração: 01/01/2025 - 30/06/2025

Data do 1º envio: 23/07/2025

Situação: Encerrado

### Tabela [Form\\_01\\_2025\\_01\\_02](#)

| Detalhamento  | Quantidade |
|---|------------|
| <b>Quesitos Enviados</b>                              | 48         |
| <b>Achados</b>  | 1          |
| <b>Recomendações</b>                                  | 1          |
| <b>Planos de Ação Gerados</b>                         | 1          |
| <b>Quesitos Já realizados</b>                         | 1          |
| <b>Quesitos Não Acatados</b>                          | 0          |
| <b>Quesitos em Acompanhamento no <i>Checklist</i></b> | 0          |
| <b>Quesitos Não Realizados</b>                        | 0          |

## Tramitação do Formulário Form\_01\_2025\_01\_02

| Remetente   |               | Prazo                                   | Destinatário  |   | Atividade  |
|---|---------------|---|---------------|---|--|
| Perfil  | Data do Envio |   | Atraso (dias) | Perfil  |  |
| Coordenadoria de Controle Interno                                   | 23/07/2025    | 02/09/2025<br>(concluído em 29/08/2025) | --            | Agente de Controle Interno - LOTERIA DO ESTADO DO PARANÁ - LOTTOPAR | Responder formulário                             |
| Agente de Controle Interno - LOTERIA DO ESTADO DO PARANÁ - LOTTOPAR | 29/08/2025    | --                                      | --            | Coordenadoria de Controle Interno                                   | Avaliar formulário                               |
| Coordenadoria de Controle Interno                                   | 10/09/2025    | 27/09/2025<br>(concluído em 26/09/2025) | --            | Gestor - LOTERIA DO ESTADO DO PARANÁ - LOTTOPAR                     | Justificar questionamentos                       |
| Gestor - LOTERIA DO ESTADO DO PARANÁ - LOTTOPAR                     | 26/09/2025    | --                                      | --            | Técnico - Controle Interno - LOTERIA DO ESTADO DO PARANÁ - LOTTOPAR | Analisar Justificativas e Elaborar Recomendações |
| Coordenadoria de Controle Interno                                   | 15/12/2025    | 15/12/2026<br>(concluído em 19/01/2026) | --            | Agente de Controle Interno - LOTERIA DO ESTADO DO                   | Registrar execução de tarefas do Plano de Ação   |

|  |            |    |    |  |   |
|--|------------|----|----|--|---|
|  |            |    |    | PARANÁ -<br>LOTTOPAR   |   |
| Agente de<br>Controle Interno -<br>LOTERIA DO<br>ESTADO DO<br>PARANÁ -<br>LOTTOPAR | 19/01/2026 | -- | -- | Agente de<br>Controle Interno -<br>LOTERIA DO<br>ESTADO DO<br>PARANÁ -<br>LOTTOPAR | Upload de relatório<br>de conclusão a<br>respeito |

### Tabela Área/Objeto Contemplados Form\_01\_2025\_01\_02

| Área                     | Objeto                    |
|--------------------------|---------------------------|
| Acompanhamento de Gestão | Controle de Ações e Metas |
| Financeira               | Contabilidade Pública     |
| Financeira               | Empenho                   |
| Financeira               | Registro                  |
| Financeira               | Restos a Pagar            |

### Constatações

1. Há achados em todas as áreas / objetos contemplados, no período de apuração.

### Acompanhamento das ações

**Achado: O órgão ou entidade não solicita periodicamente ao Banco Central do Brasil o Relatório de Contas e Relacionamentos – CCS, para levantamento da relação das instituições financeiras que possuem relacionamento.**

### **Recomendação**

Considerando a avaliação de conformidade sobre os procedimentos de “Contabilidade Pública” adotados pelo órgão/entidade, esta Controladoria-Geral do Estado, recomenda que, o órgão/entidade realize levantamento periódico junto ao Banco Central das contas e relacionamentos das instituições financeiras que possuem relacionamentos das contas bancárias vinculadas ao seu CNPJ e do(s) fundo(s) vinculados.

### **Plano de Ação**

É solicitado por e-mail junto a Secretaria da Fazenda, a cada 4 (quatro) meses. A partir do protocolo nº 25.156.538-4, será realizado o acompanhamento periódico, nos moldes informados/solicitados.

### **Prazo de Execução**

Realizado

### **Status do Checklist (Situação do plano de ação)**

Encerrado

## COORDENADORIA DE INTEGRIDADE E COMPLIANCE

Relatório de Avaliação - Janeiro a Dezembro de 2025

### Objetivo

Implementar o Programa de Integridade e Compliance em consonância com a Lei nº 19.857/2019 e o Decreto nº 2.902/2019, considerando que a Coordenadoria de Compliance tem, entre outras atribuições a implementação do Programa de Integridade e Compliance no âmbito da Administração pública Direta e Indireta do Poder Executivo do Estado do Paraná. O Programa de Integridade e Compliance será implementado de acordo com o perfil do órgão ou entidade do Poder Executivo Estadual, e as medidas protetivas nele estabelecidas serão empregadas de acordo com os riscos que lhe são inerentes.

Os principais objetivos do Programa de Integridade e Compliance da Administração Pública Estadual são: adotar princípios éticos e normas de conduta e certificar seu cumprimento; estabelecer um conjunto de medidas conexas visando à prevenção de possíveis desvios na entrega dos resultados esperados pelos destinatários dos serviços públicos; fomentar a consciência e a cultura de controles internos na busca contínua da conformidade de seus atos, da observância e cumprimento das normas e da transparência das políticas públicas e de seus resultados; aperfeiçoar a estrutura de governança pública, criar e aprimorar a gestão de riscos e os controles da Administração Pública do Estado do Paraná; fomentar a inovação e a adoção de boas práticas de gestão pública; estimular o comportamento íntegro e probo dos agentes públicos e políticos; proporcionar a capacitação dos agentes públicos no exercício de cargo, função ou emprego; estabelecer mecanismos de comunicação,

monitoramento, controle, avaliação e auditoria; assegurar que sejam atendidos, pelas diversas áreas da organização, os requerimentos e solicitações de órgãos reguladores e de controle.

### Metodologia

O trabalho desta coordenadoria evidencia a análise de riscos e vulnerabilidades apresentadas por cada órgão, são várias etapas para a construção do Programa. A 1ª fase do Programa inicia-se com o comprometimento do gestor, através da convocatória dos servidores a participar da apresentação da metodologia, pela equipe de Compliance. Nesta ocasião, os canais de comunicação: urna física, urna online e ouvidoria são indicados. Coletando estes dados a análise dos riscos se dá através dos quesitos do controle interno e formulários, alimentando o sistema e-CGE. Após a conclusão desta etapa, as entrevistas começam a ser realizadas, os riscos nela encontrados são tabulados e analisados. Através dos riscos encontrados, medidas de mitigação são propostas e o Plano de Integridade construído.

A 2ª fase é a execução do Plano, com as mitigações dos riscos trabalhados. O agente setorial acompanha o processo de resolução dos problemas enfrentados, realiza reuniões, propõe soluções e monitora as ações corretivas, assim como monitora novos riscos encontrados no decorrer dos trabalhos.

Após um ano de execução, é feito o “reteste”, analisa-se novos riscos encontrados e um novo Plano de Integridade é elaborado. Esse é o ciclo do Compliance. A LOTTOPAR encontra-se, até o momento, na fase de implementação do reteste.

## COORDENADORIA DE CORREGEDORIA

Relatório de Avaliação - Janeiro a Dezembro de 2025

### Objetivo

O presente tópico tem por objetivo apresentar a caracterização da forma de atuação da Coordenadoria de Corregedoria (CCOR/CGE) e os elementos decorrentes das atividades realizadas no exercício de 2025. Neste âmbito, a CCOR/CGE atua, nos termos do art. 16 do Decreto nº 2.741/2019 e do art. 14 da Lei nº 21.352/2023, como órgão central do Sistema de Correição do Poder Executivo Estadual, sendo responsável pelo planejamento, orientação, supervisão, avaliação e controle das atividades correcionais.

Dessa forma, cabe ainda à CCOR/CGE propor a adoção de providências corretivas, normatizar entendimentos institucionais, monitorar acordos de leniência, participar de sua negociação e exercer outras atividades necessárias à uniformização, eficiência e regularidade do exercício do poder disciplinar no âmbito da administração pública estadual.

No exercício de suas atribuições compete à CCOR/CGE o controle dos dados relativos aos procedimentos correcionais. Nesse sentido, a CCOR/CGE atua em articulação com os órgãos e entidades da administração direta e indireta viabilizando a atualização do banco de dados e consolidando as informações relativas à atividade correcional no âmbito estadual.

Ressalta-se que o banco de dados inclui os Termos de Ajuste de Conduta (TAC) e funciona como referencial obrigatório para consulta na

atividade correcional de todos os órgãos e entidades do Estado, nos termos do art. 205, inciso II, da Lei Estadual nº 20.656/2021.

A atualização periódica possibilita a conformidade e a adequação da qualidade das informações disponíveis no banco de dados de Correição do Sistema de Controle Interno do Poder Executivo Estadual.

### Metodologia

A metodologia de trabalho da CCOR é orientada pelo planejamento, execução e monitoramento das atividades correccionais em articulação com os órgãos e entidades da administração direta e indireta do Poder Executivo Estadual, além da realização de capacitação dos agentes públicos responsáveis pela atividade correcional, por meio das seguintes atividades:

#### **(a) O Projeto Lapidar – Fase II:**

Elaboração de manual e cartilha contendo orientações para a condução dos procedimentos correccionais em compatibilidade com o disposto na Lei Estadual nº 20.656, de 2021, na Lei de Licitações e Contratos, nº 14.133, de 2021, e na Lei Federal nº 12.846, de 2013 – Lei Anticorrupção, observando em especial:

- Regras genéricas quanto ao processo administrativo;
- Sindicância;
- Processo Administrativo Disciplinar - PAD;
- Termo de Ajustamento de Conduta - TAC;
- Processo Autônomo para Apuração de Responsabilidade - PAAR;
- Processo Administrativo de Responsabilização - PAR;
- Audiências Administrativas;

No desempenho dessas atividades, a CCOR exerceu suas competências elencadas nos incisos II e III do artigo 16 do Anexo ao Decreto Estadual nº 2.741, de 2019, combinados com os incisos I, III e XIII do artigo 1º do Anexo do mesmo diploma.

**(b) Atividade de Orientação:**

Programação de ao menos 5 (cinco) eventos de orientação de agentes públicos na matéria correcional para o período de 2025. Considera-se orientação as atividades de capacitação, visitas técnicas, cursos, palestras e assessorias técnicas realizadas pelos agentes da Corregedoria.

**(c) O Controle de Procedimentos Correcionais:**

Com fundamento no art. 16 do Decreto nº 2.741/2019 e no art. 14 da Lei nº 21.352/2023, a CGE, por meio da CCOR/CGE, atua como órgão central de correição do Sistema de Controle Interno do Poder Executivo Estadual. Nesse âmbito, compete à CCOR/CGE o controle dos dados relativos aos procedimentos correcionais, inclusive para subsidiar a prestação de contas anual junto ao Tribunal de Contas do Estado do Paraná.

A atualização periódica possibilita a conformidade e a adequação da qualidade das informações disponíveis no banco de dados de Correição do Sistema de Controle Interno do Poder Executivo Estadual.

Em 2025, o controle de procedimentos foi realizado por meio de planilhas eletrônicas preenchidas pelas Unidades Setoriais de Correção, e encaminhadas mensalmente, por eProtocolo, à CGE/CCOR.

### Achados

No desempenho de suas competências como Órgão Central do Sistema de Correção do Poder Executivo Estadual, art. 16 do Decreto nº 2.741/2019 e, art. 14 da Lei nº 21.352/2023, a CGE, por meio da CCOR/CGE, atua junto aos órgãos e entidades da administração direta e indireta.

No que se refere a atuação junto à LOTERIA DO ESTADO DO PARANÁ - LOTTOPAR, o órgão reportou a esta CCOR a realização de procedimentos correccionais:

- 05 PAARs.

## COORDENADORIA DE OUVIDORIA

Relatório de Avaliação - Janeiro a Dezembro de 2025

### Objetivo

Apresentar Relatório de Resultados em consonância com a Lei 17.745/13 e o Decreto 2.741/2019, considerando que a Coordenadoria de Ouvidoria tem, entre outras atribuições, a de coordenação e manutenção do Sistema Integrado para Gestão de Ouvidorias – SIGO, do Poder Executivo Estadual, estabelecido como canal de comunicação para o atendimento das demandas da população, visando receber e dar encaminhamento às solicitações, sugestões, reclamações, denúncias e elogios sobre as ações e programas de governo.

### Metodologia

O presente relatório foi elaborado a partir da consolidação, sistematização e análise dos registros de manifestações sob responsabilidade do Órgão/Entidade, formalizados no Sistema Integrado para Gestão de Ouvidorias – SIGO, referentes ao exercício de 2025, recepcionados por meio dos canais institucionais de atendimento ao cidadão, a saber: portal eletrônico, correspondência (carta), atendimento telefônico, aplicativo WhatsApp e atendimento presencial.

A metodologia adotada compreendeu a extração dos dados do sistema, seu tratamento e classificação, voltados à produção de informações gerenciais e ao monitoramento do desempenho da unidade, considerando-se os critérios de eficiência, eficácia e tempestividade dos atendimentos.

| Natureza            | Reivindicações | Porcentagem |
|---------------------|----------------|-------------|
| Denúncia            | 8              | 32,000%     |
| Solicitação         | 8              | 32,000%     |
| Reclamação          | 5              | 20,000%     |
| Sugestão            | 0              | 0,000%      |
| Acesso à Informação | 4              | 16,000%     |
| Elogio              | 0              | 0,000%      |
| Total               | 25             | 100%        |

| Status       | Reivindicações | Porcentagem |
|--------------|----------------|-------------|
| Encerrada    | 25             | 100%        |
| Atribuída    | 0              | 0%          |
| Em Andamento | 0              | 0%          |
| Total        | 25             | 100%        |

**Fonte:** Elaborado pelos autores a partir de dados disponíveis no Sistema Informatizado para Gestão de Ouvidorias, SIGO, data base: 08/01/2026.

## COORDENADORIA DE TRANSPARÊNCIA E CONTROLE SOCIAL

Relatório de Avaliação - Janeiro a Dezembro de 2025

### Objetivo

O presente relatório tem por finalidade o estabelecimento de diretrizes, acompanhamento e avaliação das atividades relacionadas à transparência de dados e informações públicas do Poder Executivo Estadual, conforme previsto no Decreto Estadual 2.741/2019, que regulamenta a Controladoria Geral do Estado do Paraná - CGE, bem como defini a Gestão Estratégica do Sistema da Transparência e Controle Social.

O referido dispositivo também aduz consonância com as Leis nº 16.595/2010 (Lei Estadual da Transparência), 12.527/11 (Lei Federal de Acesso à Informação Pública), Lei 19.848/2019, além do Decreto Estadual nº 10.285/14 e demais atos correlacionados.

### Metodologia

O desenvolvimento do trabalho teve como base a análise dos dados de transparência disponibilizados nos sítios institucionais dos órgãos e entidades que integram o Poder Executivo Estadual, bem como no sistema de tecnologia (Sistema Integrado de Gestão de Ouvidorias – SIGO) utilizado para a recepção, gerenciamento e atendimento dos pedidos formulados com fulcro na legislação de acesso a informações públicas por meio de cumprimento de prazos.

De posse das informações da entidade LOTTOPAR (Loterias do Estado do Paraná) verificamos a observância aos requisitos de navegabilidade, usabilidade, acessibilidade, atualização, autenticidade, integridade e temporalidade das informações, conforme a atuação da Coordenadoria de Transparência e Controle Social para o exercício de 2025, por meio da avaliação dos registros inseridas no seu Portal Institucional.

Esta avaliação faz parte do Plano de Trabalho da Coordenadoria de Transparência e Controle Social para o ano de 2025, servindo de balizador e indicativo de ajustes aos Agentes de Transparência visando o monitoramento final de dezembro de 2025, que integrará a prestação de contas do respectivo órgão ou entidade para o exercício.

Cumpre-nos destacar que é necessária a atualização periódica da informação, bem como sua disponibilização integral, de maneira clara, precisa e amigável, possibilitando a extração em dados abertos e oportunidade de pesquisa.

Abaixo, elencamos os 31 (trinta e um) assuntos obrigatórios avaliados por esta coordenadoria, conforme determina a legislação que trata sobre o tema, bem como demais orientações da CGE, como por exemplo o plano de trabalho do Agente de Transparência:

1. Órgão/ entidade (Competências, Estrutura Organizacional, Endereço, Telefone, Horário Atendimento)
2.
  - 2.1. Relação de Servidores (Lista de Servidores Públicos do Paraná, com cargo e Local de Trabalho)
  - 2.2. Remuneração dos servidores (Remuneração dos Servidores)

3.

3.1. Patrimônio Imóvel (Proprietário, Ocupante, Categoria da Ocupação, Cessão de Uso, Doação)

3.2. Patrimônio Móvel (Bens móveis)

4.

4.1. Programas (Programas Executados pelo Órgão/Entidade)

4.2. Projetos (Projetos desenvolvidos pelo Órgão/Entidade)

4.3. Ações (Ações realizadas pelo Órgão/Entidade)

4.4. Metas (Metas estipuladas pelo Órgão/ Entidade)

5. Repasses ou Transferências de recursos (Repasses ou Transferências de Recurso efetuadas ou recebidas pelo Órgão/Entidade)

6. Despesas (Fonte de Recursos, Elemento e Natureza Fonte de Recursos, Elemento e Natureza da Despesa, Orçamento, Empenho, Liquidação e Pagamento)

7. Atos (Leis, Decretos, Emendas, Resoluções, Portarias)

8. Licitações (Licitação, Modalidade, Edital, Objeto, Valores, Vencedor)

9. Contratos (Contrato, Licitação Vinculada, Fornecedor, Vigência, Valores)

10. Irregularidade nos contratos (Atos de Instauração e Decisões Finais das irregularidades no cumprimento das obrigações dos contratos)

11. Convênios (Convênios divididos por ano de celebração)

12. Despesas de viagens (Roteiro, Valores, Descrição, Relatório Técnico com detalhamento)

13. Pagamentos efetuados (Pagamentos Efetuados)
14. Perguntas frequentes (Principais perguntas e respostas referente ao Órgão/Entidade)
15. Encarregado pelo tratamento de dados pessoais (nome, cargo, localização, contato, e-mail e horário de atendimento)
16. Prestação de contas (os três últimos exercícios)
17. Doações referente à Covid-19 (data, descrição e quantidade)
18. Pagamento de Jetons
19. Plano de trabalho do NICS (exercício 2025)
20. Rol de Informações Sigilosas
21. Extratos das contas
22. Operações financeiras
23. Cartões corporativos
24. Agenda de autoridades
25. Lista de Estagiários
26. Lista de Terceirizados
27. Política de privacidade de dados pessoais
28. Procedimentos Administrativos Correccionais
29. Planejamento Estratégico
30. Conselhos
31. Audiências públicas

**Achados – Transparência Passiva**

|   |   |
|---|---|
| <b>Atendimentos Recebidos</b>                     | 4 |
| <b>Atendimentos Respondidos Tempestivamente</b>   | 4 |
| <b>Atendimentos Respondidos Intempestivamente</b> | 0 |
| <b>Atendimentos em andamento</b>                  | 0 |

**Achados – Transparência Ativa**

|                                  |               |
|----------------------------------|---------------|
| 01- ÓRGÃO/ENTIDADE               | OK            |
| 02.1- RELAÇÃO SERVIDORES         | OK            |
| 02.2- REMUNERAÇÃO DOS SERVIDORES | OK            |
| 03.1- PATRIMONIO IMOVEL          | OK            |
| 03.2- PATRIMONIO MÓVEL           | OK            |
| 04.1 -PROGRAMAS                  | OK            |
| 04.2- PROJETOS                   | OK            |
| 04.3- AÇÕES                      | OK            |
| 04.4- METAS                      | OK            |
| 05- REPASSES E TRANSFÊRENCIA     | OK            |
| 06- DESPESAS                     | OK            |
| 07- ATOS                         | OK            |
| 08- LICITAÇÃO                    | OK            |
| 09- CONTRATOS                    | DESATUALIZADO |
| 10- IRREGULARIDADES              | OK            |
| 11- CONVENIOS                    | OK            |
| 12- DESPESAS COM VIAGENS         | OK            |
| 13- PAGAMENTOS EFETUADOS         | OK            |
| 14- PERGUNTAS FREQUENTS          | OK            |
| 15- ENCARREGADO                  | OK            |

|  |     |
|--|-----|
| 16- PRESTAÇÃO DE CONTAS                        | OK  |
| 17- DOAÇÕES COVID-19                           | NÃO |
| 18- JETONS                                     | OK  |
| 19- PLANO DE TRABALHO NICS (COMPLIANCE)        | OK  |
| 19- PLANO DE TRABALHO NICS (CONTROLE INTERNO)  | OK  |
| 19- PLANO DE TRABALHO NICS (TRANSPARÊNCIA)     | OK  |
| 19- PLANO DE TRABALHO NICS (OUVIDORIA)         | OK  |
| 20- ROL DE INFORMAÇÕES SIGILOSAS               | OK  |
| 21- EXTRATOS DAS CONTAS BANCÁRIAS              | OK  |
| 22- OPERAÇÕES FINANCEIRAS                      | OK  |
| 23- CARTÕES DE CRÉDITO CORPORATIVOS            | OK  |
| 24- AGENDA DE AUTORIDADES                      | NÃO |
| 25- ESTAGIÁRIOS                                | OK  |
| 26- TERCEIRIZADOS                              | OK  |
| 27- POLÍTICA DE PRIVACIDADE DE DADOS PESSOAIS  | OK  |
| 28- PROCEDIMENTOS ADMINISTRATIVOS CORRECIONAIS | OK  |
| 29- PLANEJAMENTO ESTRATÉGICO                   | NÃO |
| 30- CONSELHOS                                  | OK  |
| 31- AUDIÊNCIAS PÚBLICAS                        | OK  |



GOVERNO DO ESTADO DO PARANÁ  
**RECEITA SEGUNDO AS CATEGORIAS ECONÔMICAS**

UGs: 133600, 273600  
Acumulado até Dezembro/2025

Emitido em: 31/03/26 16:09  
R\$ 1,00

Anexo II, da Lei 4.320/64

| ESPECIFICAÇÃO  | DESDOBRAMENTO | ORIGEM E ESPÉCIE | CATEGORIA ECONÔMICA |
|--|---------------|------------------|---------------------|
| 1 - Receitas Correntes   |               |                  | 6.874.298,00        |
| 13 - Receita Patrimonial   |               | 6.378.203,09     |                     |
| 132 - Valores Mobiliários  |               | 4.952.503,75     |                     |
| 1321010 - Remuneração de Depósitos Bancários   | 4.952.503,75  |                  |                     |
| 13210101 - Remuneração de Depósitos Bancários  | 4.952.503,75  |                  |                     |
| 1321010100 - Remuneração de Depósitos Bancários  | 4.952.503,75  |                  |                     |
| 135 - Exploração do Patrimônio Intangível  |               | 1.425.699,34     |                     |
| 1351040 - Royalties pela Comercialização de Produtos Resultantes de Criação Protegida  | 1.425.699,34  |                  |                     |
| 13510401 - Royalties pelo Direito de Exploração do Serviço Público de Loterias Estaduais   | 1.425.699,34  |                  |                     |
| 1351040101 - Royalties pelo Direito de Exploração do Serviço da Modalidade de Loteria  | 5.784,73      |                  |                     |
| Passiva  |               |                  |                     |
| 1351040102 - Royalties pelo Direito de Exploração do Serviço da Modalidade de Prognósticos Numéricos                                     | 2.253,58      |                  |                     |
| 1351040105 - Royalties pelo Direito de Exploração do Serviço da Modalidade de Loteria de Prêmiação Instantânea                           | 1.412.510,19  |                  |                     |
| 1351040106 - Royalties pelo Direito de Exploração do Serviço da Modalidade de Apostas de Quota Fixa, Inclusive Online e Online-Real Time | 5.150,84      |                  |                     |
| 17 - Transferências Correntes  |               | 326.197,69       |                     |
| 174 - Transferências de Instituições Privadas  |               | 326.197,69       |                     |
| 1741990 - Outras Transferências de Instituições Privadas   | 326.197,69    |                  |                     |
| 17419901 - Outras Transferências de Instituições Privadas  | 326.197,69    |                  |                     |



GOVERNO DO ESTADO DO PARANÁ  
**RECEITA SEGUNDO AS CATEGORIAS ECONÔMICAS**

UGs: 133600, 273600  
Acumulado até Dezembro/2025

Emitido em: 31/03/26 16:09  
R\$ 1,00

Anexo II, da Lei 4.320/64

| ESPECIFICAÇÃO  | DESDOBRAMENTO | ORIGEM E ESPÉCIE | CATEGORIA ECONÔMICA |
|--|---------------|------------------|---------------------|
| 1741990100 - Outras Transferências de Instituições Privadas                      | 326.197,69    |                  |                     |
| 19 - Outras Receitas Correntes   |               | 169.897,22       |                     |
| 191 - Multas Administrativas, Contratuais e Judiciais                            |               | 11.998,91        |                     |
| 1911010 - Multas Previstas em Legislação Específica                              | 11.998,91     |                  |                     |
| 19110101 - Multas Previstas em Legislação Específica                             | 11.998,91     |                  |                     |
| 1911010105 - Outras Multas   | 11.998,91     |                  |                     |
| 199 - Demais Receitas Correntes  |               | 157.898,31       |                     |
| 1999992 - Outras Receitas Não Arrecadadas e Não Projetadas pela RFB - Primárias  | 157.898,31    |                  |                     |
| 19999921 - Outras Receitas Não Arrecadadas e Não Projetadas pela RFB - Primárias | 157.898,31    |                  |                     |
| 1999992199 - Outras Receitas - Não Classificadas Anteriormente                   | 157.898,31    |                  |                     |
| <b>TOTAL RECEITAS</b>  |               |                  | 6.874.298,00        |
| <b>TOTAL DE DEDUÇÕES</b>   |               |                  | 0,00                |
| <b>TOTAL DA RECEITA LÍQUIDA</b>  |               |                  | 6.874.298,00        |
| <b>RESUMO GERAL</b>  |               |                  |                     |
| 13 - Receita Patrimonial   |               | 6.378.203,09     |                     |
| 17 - Transferências Correntes  |               | 326.197,69       |                     |
| 19 - Outras Receitas Correntes   |               | 169.897,22       |                     |
| TOTAL RECEITAS CORRENTES   |               |                  | 6.874.298,00        |
| TOTAL RECEITAS DE CAPITAL  |               |                  | 0,00                |
| TOTAL RECEITAS INTRA   |               |                  | 0,00                |



GOVERNO DO ESTADO DO PARANÁ  
**RECEITA SEGUNDO AS CATEGORIAS ECONÔMICAS**

UGs: 133600, 273600  
Acumulado até Dezembro/2025

Emitido em: 31/03/26 16:09  
R\$ 1,00

Anexo II, da Lei 4.320/64

| ESPECIFICAÇÃO                   | DESDOBRAMENTO | ORIGEM E ESPÉCIE | CATEGORIA ECONÔMICA |
|---------------------------------|---------------|------------------|---------------------|
| <b>TOTAL GERAL</b>              |               |                  | 6.874.298,00        |
| <b>DEDUÇÕES DA RECEITA</b>      |               |                  | 0,00                |
| <b>TOTAL DA RECEITA LÍQUIDA</b> |               |                  | 6.874.298,00        |

FORNE: SIAFIC-PR / SEFA-PR



GOVERNO DO ESTADO DO PARANÁ  
**DESPESA SEGUNDO AS CATEGORIAS ECONÔMICAS**

UGs: 133600, 273600  
Acumulado até Dezembro/2025

Emitido em: 31/03/26 16:09  
R\$ 1,00

Anexo II, da Lei 4.320/64

| ESPECIFICAÇÃO  | DESDOBRAMENTO | GRUPO DE DESPESA | CATEGORIA ECONÔMICA |
|--|---------------|------------------|---------------------|
| 3 - DESPESAS CORRENTES   |               |                  | 7.001.728,85        |
| 1 - PESSOAL E ENCARGOS SOCIAIS   |               | 4.483.239,61     |                     |
| 90 - Aplicações Diretas  | 4.468.939,69  |                  |                     |
| 319011 - Vencimentos e Vantagens Fixas - Pessoal Civil   | 2.985.359,49  |                  |                     |
| 319013 - Obrigações Patronais  | 669.500,00    |                  |                     |
| 319016 - Outras Despesas Variáveis - Pessoal Civil   | 504.739,84    |                  |                     |
| 319094 - Indenizações e Restituições Trabalhistas  | 68.978,36     |                  |                     |
| 319096 - Ressarcimento de Despesas de Pessoal Requisitado  | 240.362,00    |                  |                     |
| 91 - Aplicação Direta decor. de operação entre Órgãos, Fundos e Entidades Integr. dos Orç, Fiscal e da Segur. Social | 14.299,92     |                  |                     |
| 319113 - Obrigações Patronais  | 14.299,92     |                  |                     |
| 3 - OUTRAS DESPESAS CORRENTES  |               | 2.518.489,24     |                     |
| 90 - Aplicações Diretas  | 2.518.489,24  |                  |                     |
| 339014 - Diárias - Pessoal Civil   | 204.434,71    |                  |                     |
| 339030 - Material de Consumo   | 37.084,55     |                  |                     |
| 339033 - Passagens e Despesas com Locomoção  | 145.525,19    |                  |                     |
| 339035 - Serviços de Consultoria   | 13.596,00     |                  |                     |
| 339036 - Outros Serviços de Terceiros - Pessoa Física  | 24.070,00     |                  |                     |
| 339037 - Locação de Mão-de-Obra  | 183.261,62    |                  |                     |
| 339039 - Outros Serviços de Terceiros - Pessoa Jurídica  | 1.024.683,46  |                  |                     |



GOVERNO DO ESTADO DO PARANÁ  
**DESPESA SEGUNDO AS CATEGORIAS ECONÔMICAS**

UGs: 133600, 273600  
Acumulado até Dezembro/2025

Emitido em: 31/03/26 16:09  
R\$ 1,00

Anexo II, da Lei 4.320/64

| ESPECIFICAÇÃO   | DESDOBRAMENTO | GRUPO DE DESPESA | CATEGORIA ECONÔMICA |
|---|---------------|------------------|---------------------|
| 339040 - Serviços de Tecnologia da Informação e Comunicação - Pessoa Jurídica | 254.087,08    |                  |                     |
| 339046 - Auxílio-Alimentação  | 225.101,56    |                  |                     |
| 339047 - Obrigações Tributárias e Contributivas                               | 404.697,15    |                  |                     |
| 339092 - Despesas de Exercícios Anteriores                                    | 1.947,92      |                  |                     |
| 4 - DESPESAS DE CAPITAL   |               |                  | 67.792,75           |
| 4 - INVESTIMENTOS   |               | 67.792,75        |                     |
| 90 - Aplicações Diretas   | 67.792,75     |                  |                     |
| 449052 - Equipamentos e Material Permanente                                   | 67.792,75     |                  |                     |
| <b>RESUMO GERAL</b>   |               |                  |                     |
| <b>DESPESAS CORRENTES</b>   |               |                  | 7.001.728,85        |
| PESSOAL E ENCARGOS SOCIAIS  |               |                  | 4.483.239,61        |
| JUROS E ENCARGOS DA DÍVIDA  |               |                  |                     |
| OUTRAS DESPESAS CORRENTES   |               |                  | 2.518.489,24        |
| TOTAL DO GRUPO  |               |                  | 7.001.728,85        |
| <b>DESPESAS DE CAPITAL</b>  |               |                  | 67.792,75           |
| INVESTIMENTOS   |               |                  | 67.792,75           |
| INVERSÕES FINANCEIRAS   |               |                  |                     |
| AMORTIZAÇÃO DA DÍVIDA   |               |                  |                     |
| RESERVA DE CONTINGÊNCIA   |               |                  |                     |
| TOTAL DO GRUPO  |               |                  | 67.792,75           |



GOVERNO DO ESTADO DO PARANÁ  
**DESPESA SEGUNDO AS CATEGORIAS ECONÔMICAS**

UGs: 133600, 273600  
Acumulado até Dezembro/2025

Emitido em: 31/03/26 16:09  
R\$ 1,00

Anexo II, da Lei 4.320/64

| ESPECIFICAÇÃO        | DESDOBRAMENTO | GRUPO DE DESPESA | CATEGORIA ECONÔMICA |
|----------------------|---------------|------------------|---------------------|
| <b>DESPESA TOTAL</b> |               |                  | 7.069.521,60        |

FONTE: SIAFIC-PR / SEFA-PR



GOVERNO DO ESTADO DO PARANÁ  
**COMPARATIVO DA RECEITA ORÇADA COM A ARRECADADA**

UGs: 133600, 273600  
Acumulado até Dezembro/2025

Emitido em: 31/03/26 16:10

R\$ 1,00

Anexo X, da Lei 4.320/64

| ESPECIFICAÇÃO  | ORÇADA (\$)          | ARRECADADA (\$)     | DIFERENÇA (\$) |                      |
|--|----------------------|---------------------|----------------|----------------------|
|  |                      |                     | PARA MAIS      | PARA MENOS           |
| <b>I- RECEITA ORÇAMENTÁRIA BRUTA</b>   | <b>27.325.209,00</b> | <b>6.874.298,00</b> | <b>0,00</b>    | <b>20.450.911,00</b> |
| 1 - Receitas Correntes   | 27.325.209,00        | 6.874.298,00        | 0,00           | 20.450.911,00        |
| 13 - Receita Patrimonial   | 27.136.209,00        | 6.378.203,09        | 0,00           | 20.758.005,91        |
| 132 - Valores Mobiliários  | 137.966,00           | 4.952.503,75        | 4.814.537,75   | 0,00                 |
| 13210101 - Remuneração de Depósitos Bancários  | 137.966,00           | 4.952.503,75        | 4.814.537,75   | 0,00                 |
| 1321010100 - Remuneração de Depósitos Bancários  | 137.966,00           | 4.952.503,75        | 4.814.537,75   | 0,00                 |
| 799 - Outras Vinculações Legais  | 137.966,00           | 4.952.503,75        | 4.814.537,75   | 0,00                 |
| 135 - Exploração do Patrimônio Intangível  | 26.998.243,00        | 1.425.699,34        | 0,00           | 25.572.543,66        |
| 13510401 - Royalties pelo Direito de Exploração do Serviço Público de Loterias Estaduais | 26.998.243,00        | 1.425.699,34        | 0,00           | 25.572.543,66        |
| 1351040101 - Royalties pelo Direito de Exploração do Serviço da Modalidade de Loteria    | 2.679.909,00         | 5.784,73            | 0,00           | 2.674.124,27         |
| Passiva  |                      |                     |                |                      |
| 501 - Outros Recursos não Vinculados   | 1.840.787,00         | 1.735,42            | 0,00           | 1.839.051,58         |
| 759 - Recursos Vinculados a Fundos   | 64.247,00            | 595,49              | 0,00           | 63.651,51            |
| 799 - Outras Vinculações Legais  | 774.875,00           | 3.453,82            | 0,00           | 771.421,18           |
| 1351040102 - Royalties pelo Direito de Exploração do Serviço da Modalidade de            | 5.350.121,00         | 2.253,58            | 0,00           | 5.347.867,42         |
| Prognósticos Numéricos   |                      |                     |                |                      |
| 501 - Outros Recursos não Vinculados   | 2.069.404,00         | 676,07              | 0,00           | 2.068.727,93         |
| 759 - Recursos Vinculados a Fundos   | 3.270.630,00         | 302,66              | 0,00           | 3.270.327,34         |
| 799 - Outras Vinculações Legais  | 10.087,00            | 1.274,85            | 0,00           | 8.812,15             |
| 1351040103 - Royalties pelo Direito de Exploração do Serviço da Modalidade de            | 23.815,00            | 0,00                | 0,00           | 23.815,00            |
| Prognósticos Específicos   |                      |                     |                |                      |



GOVERNO DO ESTADO DO PARANÁ  
**COMPARATIVO DA RECEITA ORÇADA COM A ARRECADADA**

UGs: 133600, 273600  
Acumulado até Dezembro/2025

Emitido em: 31/03/26 16:10  
R\$ 1,00

Anexo X, da Lei 4.320/64

| ESPECIFICAÇÃO  | ORÇADA (\$)   | ARRECADADA (\$) | DIFERENÇA (\$) |               |
|--|---------------|-----------------|----------------|---------------|
|  |               |                 | PARA MAIS      | PARA MENOS    |
| 501 - Outros Recursos não Vinculados   | 6.804,00      | 0,00            | 0,00           | 6.804,00      |
| 759 - Recursos Vinculados a Fundos   | 4.253,00      | 0,00            | 0,00           | 4.253,00      |
| 799 - Outras Vinculações Legais  | 12.758,00     | 0,00            | 0,00           | 12.758,00     |
| 1351040104 - Royalties pelo Direito de Exploração do Serviço da Modalidade de Prognósticos Esportivos                                    | 28.466,00     | 0,00            | 0,00           | 28.466,00     |
| 501 - Outros Recursos não Vinculados   | 8.479,00      | 0,00            | 0,00           | 8.479,00      |
| 759 - Recursos Vinculados a Fundos   | 9.720,00      | 0,00            | 0,00           | 9.720,00      |
| 799 - Outras Vinculações Legais  | 10.267,00     | 0,00            | 0,00           | 10.267,00     |
| 1351040105 - Royalties pelo Direito de Exploração do Serviço da Modalidade de Loteria de Prêmiação Instantânea                           | 6.712.118,00  | 1.412.510,19    | 0,00           | 5.299.607,81  |
| 501 - Outros Recursos não Vinculados   | 6.388.966,00  | 423.753,07      | 0,00           | 5.965.212,93  |
| 759 - Recursos Vinculados a Fundos   | 4.137,00      | 223.247,23      | 219.110,23     | 0,00          |
| 799 - Outras Vinculações Legais  | 319.015,00    | 765.509,89      | 446.494,89     | 0,00          |
| 1351040106 - Royalties pelo Direito de Exploração do Serviço da Modalidade de Apostas de Quota Fixa, Inclusive Online e Online-Real Time | 12.203.814,00 | 5.150,84        | 0,00           | 12.198.663,16 |
| 501 - Outros Recursos não Vinculados   | 4.085.575,00  | 1.545,25        | 0,00           | 4.084.029,75  |
| 759 - Recursos Vinculados a Fundos   | 7.805.376,00  | 463,58          | 0,00           | 7.804.912,42  |
| 799 - Outras Vinculações Legais  | 312.863,00    | 3.142,01        | 0,00           | 309.720,99    |
| 17 - Transferências Correntes  | 0,00          | 326.197,69      | 326.197,69     | 0,00          |
| 174 - Transferências de Instituições Privadas  | 0,00          | 326.197,69      | 326.197,69     | 0,00          |
| 17419901 - Outras Transferências de Instituições Privadas  | 0,00          | 326.197,69      | 326.197,69     | 0,00          |



GOVERNO DO ESTADO DO PARANÁ  
**COMPARATIVO DA RECEITA ORÇADA COM A ARRECADADA**

UGs: 133600, 273600  
Acumulado até Dezembro/2025

Emitido em: 31/03/26 16:10  
R\$ 1,00

Anexo X, da Lei 4.320/64

| ESPECIFICAÇÃO  | ORÇADA (\$)       | ARRECADADA (\$)   | DIFERENÇA (\$)    |                   |
|--|-------------------|-------------------|-------------------|-------------------|
|  |                   |                   | PARA MAIS         | PARA MENOS        |
| 1741990100 - Outras Transferências de Instituições Privadas                      | 0,00              | 326.197,69        | 326.197,69        | 0,00              |
| 501 - Outros Recursos não Vinculados   | 0,00              | 97.859,31         | 97.859,31         | 0,00              |
| 799 - Outras Vinculações Legais  | 0,00              | 228.338,38        | 228.338,38        | 0,00              |
| <b>19 - Outras Receitas Correntes</b>  | <b>189.000,00</b> | <b>169.897,22</b> | <b>0,00</b>       | <b>19.102,78</b>  |
| 191 - Multas Administrativas, Contratuais e Judiciais                            | 0,00              | 11.998,91         | 11.998,91         | 0,00              |
| 19110101 - Multas Previstas em Legislação Específica                             | 0,00              | 11.998,91         | 11.998,91         | 0,00              |
| 1911010105 - Outras Multas   | 0,00              | 11.998,91         | 11.998,91         | 0,00              |
| 501 - Outros Recursos não Vinculados   | 0,00              | 3.599,67          | 3.599,67          | 0,00              |
| 799 - Outras Vinculações Legais  | 0,00              | 8.399,24          | 8.399,24          | 0,00              |
| <b>192 - Indenizações, Restituições e Ressarcimentos</b>                         | <b>189.000,00</b> | <b>0,00</b>       | <b>0,00</b>       | <b>189.000,00</b> |
| 19229901 - Outras Restituições   | 189.000,00        | 0,00              | 0,00              | 189.000,00        |
| 1922990100 - Outras Restituições   | 189.000,00        | 0,00              | 0,00              | 189.000,00        |
| 799 - Outras Vinculações Legais  | 189.000,00        | 0,00              | 0,00              | 189.000,00        |
| <b>199 - Demais Receitas Correntes</b>   | <b>0,00</b>       | <b>157.898,31</b> | <b>157.898,31</b> | <b>0,00</b>       |
| 19999921 - Outras Receitas Não Arrecadadas e Não Projetadas pela RFB - Primárias | 0,00              | 157.898,31        | 157.898,31        | 0,00              |
| 1999992199 - Outras Receitas - Não Classificadas Anteriormente                   | 0,00              | 157.898,31        | 157.898,31        | 0,00              |
| 501 - Outros Recursos não Vinculados   | 0,00              | 47.369,51         | 47.369,51         | 0,00              |
| 799 - Outras Vinculações Legais  | 0,00              | 110.528,80        | 110.528,80        | 0,00              |
| <b>II - DEDUÇÕES DA RECEITA ORÇAMENTÁRIA</b>                                     | <b>0,00</b>       | <b>0,00</b>       | <b>0,00</b>       | <b>0,00</b>       |
| FUNDEB   | 0,00              | 0,00              | 0,00              | 0,00              |



GOVERNO DO ESTADO DO PARANÁ  
**COMPARATIVO DA RECEITA ORÇADA COM A ARRECADADA**

UGs: 133600, 273600  
Acumulado até Dezembro/2025

Emitido em: 31/03/26 16:10  
R\$ 1,00

Anexo X, da Lei 4.320/64

| ESPECIFICAÇÃO  | ORÇADA (\$)          | ARRECADADA (\$)     | DIFERENÇA (\$) |                      |
|--|----------------------|---------------------|----------------|----------------------|
|  |                      |                     | PARA MAIS      | PARA MENOS           |
| <b>TRANSFERÊNCIAS CONSTITUCIONAIS E LEGAIS A MUNICÍPIOS</b>  | <b>0,00</b>          | <b>0,00</b>         | <b>0,00</b>    | <b>0,00</b>          |
| <b>OUTRAS TRANSFERÊNCIAS LEGAIS</b>  | <b>0,00</b>          | <b>0,00</b>         | <b>0,00</b>    | <b>0,00</b>          |
| <b>RENÚNCIA</b>  | <b>0,00</b>          | <b>0,00</b>         | <b>0,00</b>    | <b>0,00</b>          |
| <b>OUTRAS DEDUÇÕES DA RECEITA REALIZADA</b>  | <b>0,00</b>          | <b>0,00</b>         | <b>0,00</b>    | <b>0,00</b>          |
| <b>III - RECEITAS LÍQUIDAS</b>   | <b>27.325.209,00</b> | <b>6.874.298,00</b> | <b>0,00</b>    | <b>20.450.911,00</b> |
| 1 - Receitas Correntes   | 27.325.209,00        | 6.874.298,00        | 0,00           | 20.450.911,00        |
| 13 - Receita Patrimonial   | 27.136.209,00        | 6.378.203,09        | 0,00           | 20.758.005,91        |
| 132 - Valores Mobiliários  | 137.966,00           | 4.952.503,75        | 4.814.537,75   | 0,00                 |
| 13210101 - Remuneração de Depósitos Bancários  | 137.966,00           | 4.952.503,75        | 4.814.537,75   | 0,00                 |
| 1321010100 - Remuneração de Depósitos Bancários  | 137.966,00           | 4.952.503,75        | 4.814.537,75   | 0,00                 |
| 799 - Outras Vinculações Legais  | 137.966,00           | 4.952.503,75        | 4.814.537,75   | 0,00                 |
| 135 - Exploração do Patrimônio Intangível  | 26.998.243,00        | 1.425.699,34        | 0,00           | 25.572.543,66        |
| 13510401 - Royalties pelo Direito de Exploração do Serviço Público de Loterias Estaduais             | 26.998.243,00        | 1.425.699,34        | 0,00           | 25.572.543,66        |
| 1351040101 - Royalties pelo Direito de Exploração do Serviço da Modalidade de Loteria Passiva        | 2.679.909,00         | 5.784,73            | 0,00           | 2.674.124,27         |
| 501 - Outros Recursos não Vinculados   | 1.840.787,00         | 1.735,42            | 0,00           | 1.839.051,58         |
| 759 - Recursos Vinculados a Fundos   | 64.247,00            | 595,49              | 0,00           | 63.651,51            |
| 799 - Outras Vinculações Legais  | 774.875,00           | 3.453,82            | 0,00           | 771.421,18           |
| 1351040102 - Royalties pelo Direito de Exploração do Serviço da Modalidade de Prognósticos Numéricos | 5.350.121,00         | 2.253,58            | 0,00           | 5.347.867,42         |
| 501 - Outros Recursos não Vinculados   | 2.069.404,00         | 676,07              | 0,00           | 2.068.727,93         |



GOVERNO DO ESTADO DO PARANÁ  
**COMPARATIVO DA RECEITA ORÇADA COM A ARRECADADA**

UGs: 133600, 273600  
Acumulado até Dezembro/2025

Emitido em: 31/03/26 16:10  
R\$ 1,00

Anexo X, da Lei 4.320/64

| ESPECIFICAÇÃO  | ORÇADA (\$)   | ARRECADADA (\$) | DIFERENÇA (\$) |               |
|--|---------------|-----------------|----------------|---------------|
|  |               |                 | PARA MAIS      | PARA MENOS    |
| 759 - Recursos Vinculados a Fundos   | 3.270.630,00  | 302,66          | 0,00           | 3.270.327,34  |
| 799 - Outras Vinculações Legais  | 10.087,00     | 1.274,85        | 0,00           | 8.812,15      |
| 1351040103 - Royalties pelo Direito de Exploração do Serviço da Modalidade de Prognósticos Específicos                                   | 23.815,00     | 0,00            | 0,00           | 23.815,00     |
| 501 - Outros Recursos não Vinculados   | 6.804,00      | 0,00            | 0,00           | 6.804,00      |
| 759 - Recursos Vinculados a Fundos   | 4.253,00      | 0,00            | 0,00           | 4.253,00      |
| 799 - Outras Vinculações Legais  | 12.758,00     | 0,00            | 0,00           | 12.758,00     |
| 1351040104 - Royalties pelo Direito de Exploração do Serviço da Modalidade de Prognósticos Esportivos                                    | 28.466,00     | 0,00            | 0,00           | 28.466,00     |
| 501 - Outros Recursos não Vinculados   | 8.479,00      | 0,00            | 0,00           | 8.479,00      |
| 759 - Recursos Vinculados a Fundos   | 9.720,00      | 0,00            | 0,00           | 9.720,00      |
| 799 - Outras Vinculações Legais  | 10.267,00     | 0,00            | 0,00           | 10.267,00     |
| 1351040105 - Royalties pelo Direito de Exploração do Serviço da Modalidade de Loteria de Prêmiação Instantânea                           | 6.712.118,00  | 1.412.510,19    | 0,00           | 5.299.607,81  |
| 501 - Outros Recursos não Vinculados   | 6.388.966,00  | 423.753,07      | 0,00           | 5.965.212,93  |
| 759 - Recursos Vinculados a Fundos   | 4.137,00      | 223.247,23      | 219.110,23     | 0,00          |
| 799 - Outras Vinculações Legais  | 319.015,00    | 765.509,89      | 446.494,89     | 0,00          |
| 1351040106 - Royalties pelo Direito de Exploração do Serviço da Modalidade de Apostas de Quota Fixa, Inclusive Online e Online-Real Time | 12.203.814,00 | 5.150,84        | 0,00           | 12.198.663,16 |
| 501 - Outros Recursos não Vinculados   | 4.085.575,00  | 1.545,25        | 0,00           | 4.084.029,75  |
| 759 - Recursos Vinculados a Fundos   | 7.805.376,00  | 463,58          | 0,00           | 7.804.912,42  |



GOVERNO DO ESTADO DO PARANÁ  
**COMPARATIVO DA RECEITA ORÇADA COM A ARRECADADA**

UGs: 133600, 273600  
Acumulado até Dezembro/2025

Emitido em: 31/03/26 16:10  
R\$ 1,00

Anexo X, da Lei 4.320/64

| ESPECIFICAÇÃO  | ORÇADA (\$) | ARRECADADA (\$) | DIFERENÇA (\$) |            |
|--|-------------|-----------------|----------------|------------|
|  |             |                 | PARA MAIS      | PARA MENOS |
| 799 - Outras Vinculações Legais  | 312.863,00  | 3.142,01        | 0,00           | 309.720,99 |
| 17 - Transferências Correntes  | 0,00        | 326.197,69      | 326.197,69     | 0,00       |
| 174 - Transferências de Instituições Privadas                                    | 0,00        | 326.197,69      | 326.197,69     | 0,00       |
| 17419901 - Outras Transferências de Instituições Privadas                        | 0,00        | 326.197,69      | 326.197,69     | 0,00       |
| 1741990100 - Outras Transferências de Instituições Privadas                      | 0,00        | 326.197,69      | 326.197,69     | 0,00       |
| 501 - Outros Recursos não Vinculados   | 0,00        | 97.859,31       | 97.859,31      | 0,00       |
| 799 - Outras Vinculações Legais  | 0,00        | 228.338,38      | 228.338,38     | 0,00       |
| 19 - Outras Receitas Correntes   | 189.000,00  | 169.897,22      | 0,00           | 19.102,78  |
| 191 - Multas Administrativas, Contratuais e Judiciais                            | 0,00        | 11.998,91       | 11.998,91      | 0,00       |
| 19110101 - Multas Previstas em Legislação Específica                             | 0,00        | 11.998,91       | 11.998,91      | 0,00       |
| 1911010105 - Outras Multas   | 0,00        | 11.998,91       | 11.998,91      | 0,00       |
| 501 - Outros Recursos não Vinculados   | 0,00        | 3.599,67        | 3.599,67       | 0,00       |
| 799 - Outras Vinculações Legais  | 0,00        | 8.399,24        | 8.399,24       | 0,00       |
| 192 - Indenizações, Restituições e Ressarcimentos                                | 189.000,00  | 0,00            | 0,00           | 189.000,00 |
| 19229901 - Outras Restituições   | 189.000,00  | 0,00            | 0,00           | 189.000,00 |
| 1922990100 - Outras Restituições   | 189.000,00  | 0,00            | 0,00           | 189.000,00 |
| 799 - Outras Vinculações Legais  | 189.000,00  | 0,00            | 0,00           | 189.000,00 |
| 199 - Demais Receitas Correntes  | 0,00        | 157.898,31      | 157.898,31     | 0,00       |
| 19999921 - Outras Receitas Não Arrecadadas e Não Projetadas pela RFB - Primárias | 0,00        | 157.898,31      | 157.898,31     | 0,00       |
| 1999992199 - Outras Receitas - Não Classificadas Anteriormente                   | 0,00        | 157.898,31      | 157.898,31     | 0,00       |



GOVERNO DO ESTADO DO PARANÁ  
**COMPARATIVO DA RECEITA ORÇADA COM A ARRECADADA**

UGs: 133600, 273600  
Acumulado até Dezembro/2025

Emitido em: 31/03/26 16:10  
R\$ 1,00

Anexo X, da Lei 4.320/64

| ESPECIFICAÇÃO                        | ORÇADA (\$)          | ARRECADADA (\$)     | DIFERENÇA (\$) |                      |
|--------------------------------------|----------------------|---------------------|----------------|----------------------|
|                                      |                      |                     | PARA MAIS      | PARA MENOS           |
| 501 - Outros Recursos não Vinculados | 0,00                 | 47.369,51           | 47.369,51      | 0,00                 |
| 799 - Outras Vinculações Legais      | 0,00                 | 110.528,80          | 110.528,80     | 0,00                 |
| <b>SUBTOTAL DA RECEITA</b>           | <b>27.325.209,00</b> | <b>6.874.298,00</b> | <b>0,00</b>    | <b>20.450.911,00</b> |
| <b>SUBTOTAL DAS DEDUÇÕES</b>         | <b>0,00</b>          | <b>0,00</b>         | <b>0,00</b>    | <b>0,00</b>          |
| <b>TOTAL GERAL</b>                   | <b>27.325.209,00</b> | <b>6.874.298,00</b> | <b>0,00</b>    | <b>20.450.911,00</b> |

FONTE: SIAFIC-PR / SEFA-PR



GOVERNO DO ESTADO DO PARANÁ  
**COMPARATIVO DA DESPESA AUTORIZADA COM A REALIZADA**  
UGs: 133600, 273600  
Acumulado até Dezembro/2025

Emitido em: 31/03/26 16:10  
R\$ 1,00

Anexo XI, da Lei 4.320/64

| CATEGORIA/GRUPO DE DESPESA/MODALIDADE/NATUREZA   | CRÉDITOS ORÇAMENTÁRIOS E SUPLEMENTARES | CRÉDITOS ESPECIAIS E EXTRAORDINARIOS | TOTAL               | REALIZADA           | DIFERENÇA           |
|--|--|--------------------------------------|---------------------|---------------------|---------------------|
| <b>3 - Despesas Correntes</b>  | <b>8.505.301,15</b>                    | <b>0,00</b>                          | <b>8.505.301,15</b> | <b>7.001.728,85</b> | <b>1.503.572,30</b> |
| 1 - Pessoal e Encargos Sociais   | 4.637.960,00                           | 0,00                                 | 4.637.960,00        | 4.483.239,61        | 154.720,39          |
| 90 - Aplicações Diretas  | 4.617.220,00                           | 0,00                                 | 4.617.220,00        | 4.468.939,69        | 148.280,31          |
| 11 - Vencimentos e Vantagens Fixas - Pessoal Civil   | 3.069.670,00                           | 0,00                                 | 3.069.670,00        | 2.985.359,49        | 84.310,51           |
| 13 - Obrigações Patronais  | 669.500,00                             | 0,00                                 | 669.500,00          | 669.500,00          | 0,00                |
| 16 - Outras Despesas Variáveis - Pessoal Civil   | 504.740,00                             | 0,00                                 | 504.740,00          | 504.739,84          | 0,16                |
| 94 - Indenizações e Restituições Trabalhistas  | 118.310,00                             | 0,00                                 | 118.310,00          | 68.978,36           | 49.331,64           |
| 96 - Ressarcimento de Despesas de Pessoal Requisitado  | 255.000,00                             | 0,00                                 | 255.000,00          | 240.362,00          | 14.638,00           |
| 91 - Aplicação Direta decor. de operação entre Órgãos, Fundos e Entidades Integr. dos Orç, Fiscal e da Segur. Social | 20.740,00                              | 0,00                                 | 20.740,00           | 14.299,92           | 6.440,08            |
| 13 - Obrigações Patronais  | 20.740,00                              | 0,00                                 | 20.740,00           | 14.299,92           | 6.440,08            |
| 2 - Juros e Encargos da Dívida   | 0,00                                   | 0,00                                 | 0,00                | 0,00                | 0,00                |
| 3 - Outras Despesas Correntes  | 3.867.341,15                           | 0,00                                 | 3.867.341,15        | 2.518.489,24        | 1.348.851,91        |
| 90 - Aplicações Diretas  | 3.862.729,15                           | 0,00                                 | 3.862.729,15        | 2.518.489,24        | 1.344.239,91        |
| 08 - Outros Benefícios Assistenciais do Servidor e do Militar  | 4.000,00                               | 0,00                                 | 4.000,00            | 0,00                | 4.000,00            |
| 14 - Diárias - Pessoal Civil   | 348.463,00                             | 0,00                                 | 348.463,00          | 204.434,71          | 144.028,29          |



GOVERNO DO ESTADO DO PARANÁ  
**COMPARATIVO DA DESPESA AUTORIZADA COM A REALIZADA**  
UGs: 133600, 273600  
Acumulado até Dezembro/2025

Emitido em: 31/03/26 16:10  
R\$ 1,00

Anexo XI, da Lei 4.320/64

| CATEGORIA/GRUPO DE DESPESA/MODALIDADE/NATUREZA   | CRÉDITOS ORÇAMENTÁRIOS E SUPLEMENTARES | CRÉDITOS ESPECIAIS E EXTRAORDINARIOS | TOTAL        | REALIZADA    | DIFERENÇA  |
|--|--|--------------------------------------|--------------|--------------|------------|
| 30 - Material de Consumo   | 76.287,00                              | 0,00                                 | 76.287,00    | 37.084,55    | 39.202,45  |
| 33 - Passagens e Despesas com Locomoção  | 281.694,00                             | 0,00                                 | 281.694,00   | 145.525,19   | 136.168,81 |
| 35 - Serviços de Consultoria   | 82.250,00                              | 0,00                                 | 82.250,00    | 13.596,00    | 68.654,00  |
| 36 - Outros Serviços de Terceiros - Pessoa Física  | 31.602,00                              | 0,00                                 | 31.602,00    | 24.070,00    | 7.532,00   |
| 37 - Locação de Mão-de-Obra  | 183.262,00                             | 0,00                                 | 183.262,00   | 183.261,62   | 0,38       |
| 39 - Outros Serviços de Terceiros - Pessoa Jurídica  | 1.025.052,15                           | 0,00                                 | 1.025.052,15 | 1.024.683,46 | 368,69     |
| 40 - Serviços de Tecnologia da Informação e Comunicação - Pessoa Jurídica  | 254.088,00                             | 0,00                                 | 254.088,00   | 254.087,08   | 0,92       |
| 46 - Auxílio-Alimentação   | 354.968,00                             | 0,00                                 | 354.968,00   | 225.101,56   | 129.866,44 |
| 47 - Obrigações Tributárias e Contributivas  | 1.214.133,00                           | 0,00                                 | 1.214.133,00 | 404.697,15   | 809.435,85 |
| 92 - Despesas de Exercícios Anteriores   | 2.318,00                               | 0,00                                 | 2.318,00     | 1.947,92     | 370,08     |
| 93 - Indenizações e Restituições   | 4.612,00                               | 0,00                                 | 4.612,00     | 0,00         | 4.612,00   |
| 91 - Aplicação Direta decor. de operação entre Órgãos, Fundos e Entidades Integr. dos Orç, Fiscal e da Segur. Social | 4.612,00                               | 0,00                                 | 4.612,00     | 0,00         | 4.612,00   |
| 92 - Despesas de Exercícios Anteriores   | 4.612,00                               | 0,00                                 | 4.612,00     | 0,00         | 4.612,00   |



GOVERNO DO ESTADO DO PARANÁ  
**COMPARATIVO DA DESPESA AUTORIZADA COM A REALIZADA**  
UGs: 133600, 273600  
Acumulado até Dezembro/2025

Emitido em: 31/03/26 16:10  
R\$ 1,00

Anexo XI, da Lei 4.320/64

| CATEGORIA/GRUPO DE DESPESA/MODALIDADE/NATUREZA | CRÉDITOS ORÇAMENTÁRIOS E SUPLEMENTARES | CRÉDITOS ESPECIAIS E EXTRAORDINARIOS | TOTAL                | REALIZADA           | DIFERENÇA           |
|--|--|--------------------------------------|----------------------|---------------------|---------------------|
| Total Despesas Correntes                       | 8.505.301,15                           | 0,00                                 | 8.505.301,15         | 7.001.728,85        | 1.503.572,30        |
| <b>4 - Despesas de Capital</b>                 | <b>3.537.528,40</b>                    | <b>0,00</b>                          | <b>3.537.528,40</b>  | <b>67.792,75</b>    | <b>3.469.735,65</b> |
| 4 - Investimentos                              | 3.537.528,40                           | 0,00                                 | 3.537.528,40         | 67.792,75           | 3.469.735,65        |
| 90 - Aplicações Diretas                        | 3.537.528,40                           | 0,00                                 | 3.537.528,40         | 67.792,75           | 3.469.735,65        |
| 52 - Equipamentos e Material                   | 3.037.528,40                           | 0,00                                 | 3.037.528,40         | 67.792,75           | 2.969.735,65        |
| Permanente                                     |  |                                      |                      |                     |                     |
| 61 - Aquisição de Imóveis                      | 500.000,00                             | 0,00                                 | 500.000,00           | 0,00                | 500.000,00          |
| 5 - Inversões Financeiras                      | 0,00                                   | 0,00                                 | 0,00                 | 0,00                | 0,00                |
| 6 - Amortização da Dívida                      | 0,00                                   | 0,00                                 | 0,00                 | 0,00                | 0,00                |
| Total Despesas de Capital                      | 3.537.528,40                           | 0,00                                 | 3.537.528,40         | 67.792,75           | 3.469.735,65        |
| <b>9 - Reserva de Contingência</b>             | <b>0,00</b>                            | <b>0,00</b>                          | <b>0,00</b>          | <b>0,00</b>         | <b>0,00</b>         |
| Total Reserva de Contingência <sup>2</sup>     | 0,00                                   | 0,00                                 | 0,00                 | 0,00                | 0,00                |
| <b>Total Geral</b>                             | <b>12.042.829,55</b>                   | <b>0,00</b>                          | <b>12.042.829,55</b> | <b>7.069.521,60</b> | <b>4.973.307,95</b> |

FONTE: SIAFIC-PR / SEFA-PR

Nota de Rodapé 1 - A Nota é para inserir no final do relatório

Nota de Rodapé 2 - A Nota é para inserir no final do relatório



GOVERNO DO ESTADO DO PARANÁ  
**COMPARATIVO DA DESPESA AUTORIZADA COM A REALIZADA POR PROJETO-ATIVIDADE-OPERAÇÕES ESPECIAIS**  
UGs: 133600, 273600  
Acumulado até Dezembro/2025

Emitido em: 31/03/26 16:11  
R\$ 1,00

Anexo XI, da Lei 4.320/64

| CATEGORIA/GRUPO DE DESPESA/MODALIDADE/NATUREZA | CRÉDITOS ORÇAMENTÁRIOS E SUPLEMENTARES | CRÉDITOS ESPECIAIS E EXTRAORDINARIOS | TOTAL                | REALIZADA           | DIFERENÇA           |
|--|--|--------------------------------------|----------------------|---------------------|---------------------|
| 13 - Casa Civil                                | 12.042.829,55                          | 0,00                                 | 12.042.829,55        | 7.069.521,60        | 4.973.307,95        |
| 1336 - Loteria do Estado do Paraná             | 12.042.829,55                          | 0,00                                 | 12.042.829,55        | 7.069.521,60        | 4.973.307,95        |
| 8042 - Gestão Administrativa                   | 11.104.259,55                          | 0,00                                 | 11.104.259,55        | 6.925.521,45        | 4.178.738,10        |
| LOTEPAR  |  |                                      |                      |                     |                     |
| 3 - DESPESAS CORRENTES                         | 7.566.731,15                           | 0,00                                 | 7.566.731,15         | 6.857.728,70        | 709.002,45          |
| 500.0000.0.000000                              | 7.324.564,15                           | 0,00                                 | 7.324.564,15         | 6.743.463,04        | 581.101,11          |
| 501.0000.1.000101                              | 0,00                                   | 0,00                                 | 0,00                 | 0,00                | 0,00                |
| 799.0000.1.000171                              | 127.901,00                             | 0,00                                 | 127.901,00           | 0,00                | 127.901,00          |
| 799.0000.1.000271                              | 114.266,00                             | 0,00                                 | 114.266,00           | 114.265,66          | 0,34                |
| 4 - DESPESAS DE CAPITAL                        | 3.537.528,40                           | 0,00                                 | 3.537.528,40         | 67.792,75           | 3.469.735,65        |
| 500.0000.0.000000                              | 71.000,00                              | 0,00                                 | 71.000,00            | 67.792,75           | 3.207,25            |
| 799.0000.1.000271                              | 3.466.528,40                           | 0,00                                 | 3.466.528,40         | 0,00                | 3.466.528,40        |
| 9127 - Encargos Especiais -                    | 938.570,00                             | 0,00                                 | 938.570,00           | 144.000,15          | 794.569,85          |
| LOTEPAR  |  |                                      |                      |                     |                     |
| 3 - DESPESAS CORRENTES                         | 938.570,00                             | 0,00                                 | 938.570,00           | 144.000,15          | 794.569,85          |
| 501.0000.1.000101                              | 145.440,00                             | 0,00                                 | 145.440,00           | 144.000,15          | 1.439,85            |
| 759.0000.1.000113                              | 112.700,00                             | 0,00                                 | 112.700,00           | 0,00                | 112.700,00          |
| 799.0000.1.000171                              | 568.419,00                             | 0,00                                 | 568.419,00           | 0,00                | 568.419,00          |
| 799.0000.1.000273                              | 112.011,00                             | 0,00                                 | 112.011,00           | 0,00                | 112.011,00          |
| <b>Total</b>                                   | <b>12.042.829,55</b>                   | <b>0,00</b>                          | <b>12.042.829,55</b> | <b>7.069.521,60</b> | <b>4.973.307,95</b> |

FONTE: SIAFIC-PR / SEFA-PR



GOVERNO DO ESTADO DO PARANÁ  
**DEMONSTRATIVO DA DIVIDA FLUTUANTE**

UGs: 133600, 273600  
Acumulado até Dezembro/2025

Emitido em: 31/03/26 16:12  
R\$ 1,00

Anexo XVII, da Lei 4.320/64

| ESPECIFICAÇÃO                  | SALDO DO EXERCÍCIO ANTERIOR | MOVIMENTAÇÃO DO EXERCÍCIO |                  |                | SALDO PARA O EXERCÍCIO SEGUINTE |
|--------------------------------|-----------------------------|---------------------------|------------------|----------------|---------------------------------|
|                                |                             | INSCRIÇÃO                 | PAGAMENTO        | CANCELAMENTO   |                                 |
| Restos a Pagar Processados     | 5.476                       | 7.102                     | 5.476            | 0              | 7.102                           |
| Restos a Pagar Não Processados | 472.456                     | 374.426                   | 346.890          | 125.567        | 374.426                         |
| <b>Total Restos a Pagar</b>    | <b>477.932</b>              | <b>381.528</b>            | <b>352.365</b>   | <b>125.567</b> | <b>381.528</b>                  |
| Valores Restituíveis           | 117.554                     | 895.544                   | 882.791          | 0              | 130.308                         |
| Outras Obrigações              | 0                           | 1.439.285                 | 1.439.285        | 0              | 0                               |
| Transferências Fiscais a Pagar | 0                           | 0                         | 0                | 0              | 0                               |
| <b>Total</b>                   | <b>117.554</b>              | <b>2.334.829</b>          | <b>2.322.076</b> | <b>0</b>       | <b>130.308</b>                  |
| <b>Total Geral</b>             | <b>595.486</b>              | <b>2.716.357</b>          | <b>2.674.441</b> | <b>125.567</b> | <b>511.835</b>                  |

FONTE: SIAFIC-PR / SEFA-PR



GOVERNO DO ESTADO DO PARANÁ  
**ANEXO 1 - DEMONSTRATIVO DE EXECUÇÃO DOS RESTOS A PAGAR NÃO PROCESSADOS**

UGs: 133600, 273600  
Acumulado até Dezembro/2025

Emitido em: 31/03/26 16:13  
R\$ 1,00

Anexo XII, da Lei 4.320/64

| EXECUÇÃO DE RESTOS A PAGAR<br>NÃO PROCESSADOS | INSCRITOS                          |   | LIQUIDADOS<br>(c) | PAGOS<br>(d)      | CANCELADOS<br>(e) | SALDO<br>(f) = (a+b-d-<br>e) |
|---|------------------------------------|---|-------------------|-------------------|-------------------|------------------------------|
|   | EM EXERCÍCIOS<br>ANTERIORES<br>(a) | EM 31 DE DEZEMBRO<br>DO EXERCÍCIO ANTERIOR<br>(b) |                   |                   |                   |                              |
| <b>Despesas Correntes</b>                     | <b>0,00</b>                        | <b>210.174,43</b>                                 | <b>84.607,82</b>  | <b>84.607,82</b>  | <b>125.566,61</b> | <b>0,00</b>                  |
| Pessoal e Encargos Sociais                    | 0,00                               | 15.255,30   | 0,00              | 0,00              | 15.255,30         | 0,00                         |
| Juros e Encargos da Dívida                    | 0,00                               | 0,00  | 0,00              | 0,00              | 0,00              | 0,00                         |
| Outras Despesas Correntes                     | 0,00                               | 194.919,13  | 84.607,82         | 84.607,82         | 110.311,31        | 0,00                         |
| <b>Despesas de Capital</b>                    | <b>0,00</b>                        | <b>262.282,02</b>                                 | <b>262.282,02</b> | <b>262.282,02</b> | <b>0,00</b>       | <b>0,00</b>                  |
| Investimentos                                 | 0,00                               | 262.282,02  | 262.282,02        | 262.282,02        | 0,00              | 0,00                         |
| Inversões Financeiras                         | 0,00                               | 0,00  | 0,00              | 0,00              | 0,00              | 0,00                         |
| Amortização da Dívida                         | 0,00                               | 0,00  | 0,00              | 0,00              | 0,00              | 0,00                         |
| <b>TOTAL</b>                                  | <b>0,00</b>                        | <b>472.456,45</b>                                 | <b>346.889,84</b> | <b>346.889,84</b> | <b>125.566,61</b> | <b>-0,00</b>                 |

FONTES: SIAFIC-PR / SEFA-PR



## Balancete

Encerrado até Dezembro  
Emitido em: 31/03/26 16:22

| Identificação  |               |                       |                      |                      |          |
|--|---------------|-----------------------|----------------------|----------------------|----------|
| Unidade Gestora  | Mês           | Saldos Zerados?       |                      | Valor                |          |
| 133600 - Loteria do Estado do Paraná   | 12/2025       | Não                   |                      | Acumulado            |          |
| Conta Contábil   | Saldo Inicial | Débito                | Crédito              | Saldo Atual          | D/C      |
| <b>100000000 - ATIVO</b>   | <b>0,00</b>   | <b>120.946.691,18</b> | <b>79.319.650,08</b> | <b>41.627.041,10</b> | <b>D</b> |
| <b>110000000 - ATIVO CIRCULANTE</b>  | <b>0,00</b>   | <b>120.326.314,31</b> | <b>79.058.617,50</b> | <b>41.267.696,81</b> | <b>D</b> |
| <b>111000000 - CAIXA E EQUIVALENTES DE CAIXA</b>                                     | <b>0,00</b>   | <b>120.125.625,74</b> | <b>78.934.931,91</b> | <b>41.190.693,83</b> | <b>D</b> |
| <b>111100000 - CAIXA E EQUIVALENTES DE CAIXA EM MOEDA NACIONAL</b>                   | <b>0,00</b>   | <b>119.356.068,38</b> | <b>78.295.682,20</b> | <b>41.060.386,18</b> | <b>D</b> |
| <b>111110000 - CAIXA E EQUIVALENTES DE CAIXA EM MOEDA NACIONAL - CONSOLIDAÇÃO</b>    | <b>0,00</b>   | <b>117.006.836,80</b> | <b>75.946.450,62</b> | <b>41.060.386,18</b> | <b>D</b> |
| 111115000 - APLICAÇÕES FINANCEIRAS DE LIQUIDEZ IMEDIATA - USO GERAL                  | 0,00          | 101.212.922,53        | 60.152.536,35        | 41.060.386,18        | D        |
| <b>111300000 - CAIXA E EQUIVALENTES DE CAIXA - VALORES RESTITUÍVEIS E VINCULADOS</b> | <b>0,00</b>   | <b>769.557,36</b>     | <b>639.249,71</b>    | <b>130.307,65</b>    | <b>D</b> |
| <b>111310000 - DEPÓSITOS RESTITUÍVEIS E VALORES VINCULADOS - CONSOLIDAÇÃO</b>        | <b>0,00</b>   | <b>769.557,36</b>     | <b>639.249,71</b>    | <b>130.307,65</b>    | <b>D</b> |
| 111310400 - DEPÓSITOS NÃO JUDICIAIS  | 0,00          | 248.471,35            | 118.163,70           | 130.307,65           | D        |
| <b>113000000 - DEMAIS CRÉDITOS E VALORES A CURTO PRAZO</b>                           | <b>0,00</b>   | <b>500,00</b>         | <b>264,74</b>        | <b>235,26</b>        | <b>D</b> |
| <b>113100000 - ADIANTAMENTOS CONCEDIDOS</b>  | <b>0,00</b>   | <b>500,00</b>         | <b>264,74</b>        | <b>235,26</b>        | <b>D</b> |
| <b>113110000 - ADIANTAMENTOS CONCEDIDOS - CONSOLIDAÇÃO</b>                           | <b>0,00</b>   | <b>500,00</b>         | <b>264,74</b>        | <b>235,26</b>        | <b>D</b> |
| <b>113110200 - SUPRIMENTO DE FUNDOS</b>  | <b>0,00</b>   | <b>500,00</b>         | <b>264,74</b>        | <b>235,26</b>        | <b>D</b> |
| 113110201 - SUPRIMENTOS DE FUNDOS  | 0,00          | 500,00                | 264,74               | 235,26               | D        |
| <b>115000000 - ESTOQUES</b>  | <b>0,00</b>   | <b>200.188,57</b>     | <b>123.420,85</b>    | <b>76.767,72</b>     | <b>D</b> |
| <b>115600000 - ALMOXARIFADO</b>  | <b>0,00</b>   | <b>200.188,57</b>     | <b>123.420,85</b>    | <b>76.767,72</b>     | <b>D</b> |
| <b>115610000 - ALMOXARIFADO - CONSOLIDAÇÃO</b>                                       | <b>0,00</b>   | <b>200.188,57</b>     | <b>123.420,85</b>    | <b>76.767,72</b>     | <b>D</b> |
| 115610100 - MATERIAL DE CONSUMO  | 0,00          | 146.824,31            | 89.935,61            | 56.888,70            | D        |
| 115610200 - GÊNEROS ALIMENTÍCIOS   | 0,00          | 18.762,12             | 13.674,45            | 5.087,67             | D        |
| 115610500 - MEDICAMENTOS E MATERIAIS HOSPITALARES                                    | 0,00          | 320,65                | 177,65               | 143,00               | D        |
| 115610700 - MATERIAL DE EXPEDIENTE   | 0,00          | 29.763,93             | 16.305,58            | 13.458,35            | D        |
| 115611700 - MATERIAL DE PROCESSAMENTO DE DADOS                                       | 0,00          | 4.517,56              | 3.327,56             | 1.190,00             | D        |
| <b>120000000 - ATIVO NÃO CIRCULANTE</b>  | <b>0,00</b>   | <b>620.376,87</b>     | <b>261.032,58</b>    | <b>359.344,29</b>    | <b>D</b> |
| <b>123000000 - IMOBILIZADO</b>   | <b>0,00</b>   | <b>559.377,92</b>     | <b>253.746,59</b>    | <b>305.631,33</b>    | <b>D</b> |
| <b>123100000 - BENS MOVEIS</b>   | <b>0,00</b>   | <b>502.263,67</b>     | <b>116.929,93</b>    | <b>385.333,74</b>    | <b>D</b> |
| <b>123110000 - BENS MOVEIS- CONSOLIDAÇÃO</b>   | <b>0,00</b>   | <b>502.263,67</b>     | <b>116.929,93</b>    | <b>385.333,74</b>    | <b>D</b> |
| <b>123110100 - MÁQUINAS, APARELHOS, EQUIPAMENTOS E FERRAMENTAS</b>                   | <b>0,00</b>   | <b>9.777,80</b>       | <b>4.548,90</b>      | <b>5.228,90</b>      | <b>D</b> |
| 123110101 - APARELHOS DE MEDIÇÃO E ORIENTAÇÃO  | 0,00          | 98,00                 | 49,00                | 49,00                | D        |
| 123110102 - APARELHOS E EQUIPAMENTOS DE COMUNICAÇÃO                                  | 0,00          | 2.200,00              | 1.100,00             | 1.100,00             | D        |

| Conta Contábil   | Saldo Inicial | Débito                | Crédito               | Saldo Atual          | D/C      |
|--|---------------|-----------------------|-----------------------|----------------------|----------|
| 123110107 - MÁQUINAS E EQUIPAMENTOS ENERGÉTICOS  | 0,00          | 680,00                | 0,00                  | 680,00               | D        |
| 123110199 - OUTRAS MÁQUINAS, APARELHOS, EQUIPAMENTOS E FERRAMENTAS                         | 0,00          | 6.799,80              | 3.399,90              | 3.399,90             | D        |
| <b>123110200 - BENS DE INFORMÁTICA</b>   | <b>0,00</b>   | <b>334.672,36</b>     | <b>62.371,66</b>      | <b>272.300,70</b>    | <b>D</b> |
| 123110201 - EQUIPAMENTOS DE PROCESSAMENTO DE DADOS   | 0,00          | 334.672,36            | 62.371,66             | 272.300,70           | D        |
| <b>123110300 - MÓVEIS E UTENSÍLIOS</b>   | <b>0,00</b>   | <b>76.644,76</b>      | <b>8.675,37</b>       | <b>67.969,39</b>     | <b>D</b> |
| 123110301 - APARELHOS E UTENSÍLIOS DOMÉSTICOS  | 0,00          | 9.791,96              | 4.108,97              | 5.682,99             | D        |
| 123110302 - MÁQUINAS E UTENSÍLIOS DE ESCRITÓRIO  | 0,00          | 3.220,00              | 1.610,00              | 1.610,00             | D        |
| 123110303 - MOBILIÁRIO EM GERAL  | 0,00          | 63.632,80             | 2.956,40              | 60.676,40            | D        |
| <b>123110400 - MATERIAIS CULTURAIS, EDUCACIONAIS E DE COMUNICAÇÃO</b>                      | <b>0,00</b>   | <b>65.168,75</b>      | <b>25.334,00</b>      | <b>39.834,75</b>     | <b>D</b> |
| 123110405 - EQUIPAMENTOS PARA ÁUDIO, VÍDEO E FOTO  | 0,00          | 65.168,75             | 25.334,00             | 39.834,75            | D        |
| <b>123800000 - (-) DEPRECIÇÃO, EXAUSTÃO E AMORTIZAÇÃO ACUMULADAS</b>                       | <b>0,00</b>   | <b>57.114,25</b>      | <b>136.816,66</b>     | <b>79.702,41</b>     | <b>C</b> |
| <b>123810000 - (-) DEPRECIÇÃO, EXAUSTÃO E AMORTIZAÇÃO ACUMULADAS - CONSOLIDAÇÃO</b>        | <b>0,00</b>   | <b>57.114,25</b>      | <b>136.816,66</b>     | <b>79.702,41</b>     | <b>C</b> |
| <b>123810100 - (-) DEPRECIÇÃO ACUMULADA - BENS MÓVEIS</b>                                  | <b>0,00</b>   | <b>57.114,25</b>      | <b>136.816,66</b>     | <b>79.702,41</b>     | <b>C</b> |
| 123810101 - (-) DEPRECIÇÃO ACUMULADA DE MÁQUINAS, APARELHOS, EQUIPAMENTOS E FERRAMENTAS    | 0,00          | 3.681,78              | 7.272,19              | 3.590,41             | C        |
| 123810102 - (-) DEPRECIÇÃO ACUMULADA DE BENS DE INFORMÁTICA                                | 0,00          | 51.567,88             | 123.126,46            | 71.558,58            | C        |
| 123810103 - (-) DEPRECIÇÃO ACUMULADA DE MÓVEIS E UTENSÍLIOS                                | 0,00          | 723,37                | 2.980,92              | 2.257,55             | C        |
| 123810104 - (-) DEPRECIÇÃO ACUMULADA DE MATERIAIS CULTURAIS, EDUCACIONAIS E DE COMUNICAÇÃO | 0,00          | 432,98                | 1.870,27              | 1.437,29             | C        |
| 123810106 - (-) DEPRECIÇÃO ACUMULADA DE PEÇAS E CONJUNTOS DE REPOSIÇÃO                     | 0,00          | 661,06                | 1.519,64              | 858,58               | C        |
| <b>124000000 - INTANGÍVEL</b>  | <b>0,00</b>   | <b>60.998,95</b>      | <b>7.285,99</b>       | <b>53.712,96</b>     | <b>D</b> |
| <b>124100000 - SOFTWARES</b>   | <b>0,00</b>   | <b>60.998,95</b>      | <b>0,00</b>           | <b>60.998,95</b>     | <b>D</b> |
| <b>124110000 - SOFTWARES- CONSOLIDAÇÃO</b>   | <b>0,00</b>   | <b>60.998,95</b>      | <b>0,00</b>           | <b>60.998,95</b>     | <b>D</b> |
| 124110100 - SOFTWARES  | 0,00          | 60.998,95             | 0,00                  | 60.998,95            | D        |
| <b>124800000 - (-) AMORTIZAÇÃO ACUMULADA</b>   | <b>0,00</b>   | <b>0,00</b>           | <b>7.285,99</b>       | <b>7.285,99</b>      | <b>C</b> |
| <b>124810000 - (-) AMORTIZAÇÃO ACUMULADA- CONSOLIDAÇÃO</b>                                 | <b>0,00</b>   | <b>0,00</b>           | <b>7.285,99</b>       | <b>7.285,99</b>      | <b>C</b> |
| 124810100 - (-) AMORTIZAÇÃO ACUMULADA - SOFTWARES  | 0,00          | 0,00                  | 7.285,99              | 7.285,99             | C        |
| <b>200000000 - PASSIVO E PATRIMÔNIO LÍQUIDO</b>  | <b>0,00</b>   | <b>218.129.864,24</b> | <b>265.460.921,41</b> | <b>47.331.057,17</b> | <b>C</b> |
| <b>210000000 - PASSIVO CIRCULANTE</b>  | <b>0,00</b>   | <b>10.788.202,83</b>  | <b>10.925.612,55</b>  | <b>137.409,72</b>    | <b>C</b> |
| <b>218000000 - ADIANTAMENTO DE CLIENTES E DEMAIS OBRIGAÇÕES A CURTO PRAZO</b>              | <b>0,00</b>   | <b>3.439.562,32</b>   | <b>3.576.972,04</b>   | <b>137.409,72</b>    | <b>C</b> |
| <b>218800000 - VALORES RESTITUÍVEIS</b>  | <b>0,00</b>   | <b>1.675.786,01</b>   | <b>1.813.195,73</b>   | <b>137.409,72</b>    | <b>C</b> |
| <b>218810000 - VALORES RESTITUÍVEIS - CONSOLIDAÇÃO</b>                                     | <b>0,00</b>   | <b>1.396.323,16</b>   | <b>1.533.732,88</b>   | <b>137.409,72</b>    | <b>C</b> |
| <b>218810100 - CONSIGNAÇÕES</b>  | <b>0,00</b>   | <b>757.073,45</b>     | <b>764.175,52</b>     | <b>7.102,07</b>      | <b>C</b> |
| 218810111 - PLANOS DE PREVIDÊNCIA E ASSISTÊNCIA MÉDICA                                     | 0,00          | 1.185,70              | 1.209,14              | 23,44                | C        |
| 218810114 - RETENÇÕES - PLANOS DE SEGUROS  | 0,00          | 20,79                 | 30,03                 | 9,24                 | C        |
| 218810115 - RETENÇÕES - EMPRÉSTIMOS E FINANCIAMENTOS                                       | 0,00          | 83.301,57             | 90.370,96             | 7.069,39             | C        |
| <b>218810400 - DEPÓSITOS NÃO JUDICIAIS</b>   | <b>0,00</b>   | <b>118.163,70</b>     | <b>248.471,35</b>     | <b>130.307,65</b>    | <b>C</b> |
| 218810401 - DEPÓSITOS E CAUÇÕES  | 0,00          | 118.163,70            | 248.471,35            | 130.307,65           | C        |
| <b>230000000 - PATRIMÔNIO LÍQUIDO</b>  | <b>0,00</b>   | <b>207.341.661,41</b> | <b>254.535.308,86</b> | <b>47.193.647,45</b> | <b>C</b> |
| <b>237000000 - RESULTADOS ACUMULADOS</b>   | <b>0,00</b>   | <b>207.341.661,41</b> | <b>254.535.308,86</b> | <b>47.193.647,45</b> | <b>C</b> |

| Conta Contábil   | Saldo Inicial | Débito                | Crédito               | Saldo Atual          | D/C      |
|--|---------------|-----------------------|-----------------------|----------------------|----------|
| <b>237100000 - SUPERÁVITS OU DÉFICITS ACUMULADOS</b>                                       | <b>0,00</b>   | <b>207.341.661,41</b> | <b>254.535.308,86</b> | <b>47.193.647,45</b> | <b>C</b> |
| <b>237110000 - SUPERÁVITS OU DÉFICITS ACUMULADOS - CONSOLIDAÇÃO</b>                        | <b>0,00</b>   | <b>188.626.471,95</b> | <b>237.556.339,27</b> | <b>48.929.867,32</b> | <b>C</b> |
| 237110200 - SUPERAVITS OU DEFICITS DE EXERCÍCIOS ANTERIORES                                | 0,00          | 41.310.440,38         | 90.242.255,62         | 48.931.815,24        | C        |
| 237110300 - AJUSTES DE EXERCÍCIOS ANTERIORES   | 0,00          | 1.947,92              | 0,00                  | -1.947,92            | C        |
| <b>237130000 - SUPERÁVITS OU DÉFICITS ACUMULADOS - INTER OFSS - UNIÃO</b>                  | <b>0,00</b>   | <b>3.472.439,74</b>   | <b>1.736.219,87</b>   | <b>-1.736.219,87</b> | <b>C</b> |
| 237130200 - SUPERAVITS OU DEFICITS DE EXERCÍCIOS ANTERIORES                                | 0,00          | 3.472.439,74          | 1.736.219,87          | -1.736.219,87        | C        |
| <b>300000000 - VARIAÇÃO PATRIMONIAL DIMINUTIVA</b>   | <b>0,00</b>   | <b>21.404.657,58</b>  | <b>768.403,61</b>     | <b>20.636.253,97</b> | <b>D</b> |
| <b>310000000 - PESSOAL E ENCARGOS</b>  | <b>0,00</b>   | <b>4.745.750,68</b>   | <b>85.650,34</b>      | <b>4.660.100,34</b>  | <b>D</b> |
| <b>311000000 - REMUNERAÇÃO A PESSOAL</b>   | <b>0,00</b>   | <b>3.541.358,39</b>   | <b>51.259,06</b>      | <b>3.490.099,33</b>  | <b>D</b> |
| <b>311100000 - REMUNERAÇÃO A PESSOAL ATIVO CIVIL - ABRANGIDOS PELO RPPS</b>                | <b>0,00</b>   | <b>540.472,97</b>     | <b>6.213,62</b>       | <b>534.259,35</b>    | <b>D</b> |
| <b>311110000 - REMUNERAÇÃO A PESSOAL ATIVO CIVIL - ABRANGIDOS PELO RPPS - CONSOLIDAÇÃO</b> | <b>0,00</b>   | <b>540.472,97</b>     | <b>6.213,62</b>       | <b>534.259,35</b>    | <b>D</b> |
| <b>311110100 - VENCIMENTOS E VANTAGENS FIXAS - PESSOAL CIVIL - RPPS</b>                    | <b>0,00</b>   | <b>87.688,01</b>      | <b>6.213,62</b>       | <b>81.474,39</b>     | <b>D</b> |
| 311110101 - VENCIMENTOS E SALÁRIOS   | 0,00          | 50.564,70             | 0,00                  | 50.564,70            | D        |
| 311110122 - 13. SALÁRIO  | 0,00          | 16.984,43             | 0,00                  | 16.984,43            | D        |
| 311110124 - FÉRIAS - ABONO CONSTITUCIONAL  | 0,00          | 20.138,88             | 6.213,62              | 13.925,26            | D        |
| <b>311110200 - OUTRAS DESPESAS VARIÁVEIS - PESSOAL CIVIL - RPPS</b>                        | <b>0,00</b>   | <b>452.784,96</b>     | <b>0,00</b>           | <b>452.784,96</b>    | <b>D</b> |
| 311110201 - SUBSTITUIÇÕES  | 0,00          | 12.133,42             | 0,00                  | 12.133,42            | D        |
| 311110299 - OUTROS VENCIMENTOS E VANTAGENS VARIÁVEIS - PESSOAL CIVIL RPPS                  | 0,00          | 440.651,54            | 0,00                  | 440.651,54           | D        |
| <b>311200000 - REMUNERAÇÃO A PESSOAL ATIVO CIVIL - ABRANGIDOS PELO RGPS</b>                | <b>0,00</b>   | <b>3.000.885,42</b>   | <b>45.045,44</b>      | <b>2.955.839,98</b>  | <b>D</b> |
| <b>311210000 - REMUNERAÇÃO A PESSOAL ATIVO CIVIL - ABRANGIDOS PELO RGPS - CONSOLIDAÇÃO</b> | <b>0,00</b>   | <b>3.000.885,42</b>   | <b>45.045,44</b>      | <b>2.955.839,98</b>  | <b>D</b> |
| <b>311210100 - VENCIMENTOS E VANTAGENS FIXAS - PESSOAL CIVIL - RGPS</b>                    | <b>0,00</b>   | <b>2.980.557,19</b>   | <b>45.045,44</b>      | <b>2.935.511,75</b>  | <b>D</b> |
| 311210101 - VENCIMENTOS E SALÁRIOS   | 0,00          | 2.624.353,56          | 0,00                  | 2.624.353,56         | D        |
| 311210122 - 13. SALÁRIO  | 0,00          | 263.751,21            | 18.303,06             | 245.448,15           | D        |
| 311210124 - FÉRIAS - ABONO CONSTITUCIONAL  | 0,00          | 92.452,42             | 26.742,38             | 65.710,04            | D        |
| <b>311210200 - OUTRAS VPD VARIÁVEIS - PESSOAL CIVIL - RGPS</b>                             | <b>0,00</b>   | <b>20.328,23</b>      | <b>0,00</b>           | <b>20.328,23</b>     | <b>D</b> |
| 311210201 - SUBSTITUIÇÕES  | 0,00          | 20.328,23             | 0,00                  | 20.328,23            | D        |
| <b>312000000 - ENCARGOS PATRONAIS</b>  | <b>0,00</b>   | <b>635.559,09</b>     | <b>0,00</b>           | <b>635.559,09</b>    | <b>D</b> |
| <b>312100000 - ENCARGOS PATRONAIS - RPPS</b>   | <b>0,00</b>   | <b>14.299,92</b>      | <b>0,00</b>           | <b>14.299,92</b>     | <b>D</b> |
| <b>312120000 - ENCARGOS PATRONAIS - RPPS - INTRA OFSS</b>                                  | <b>0,00</b>   | <b>14.299,92</b>      | <b>0,00</b>           | <b>14.299,92</b>     | <b>D</b> |
| 312120100 - CONTRIBUIÇÃO PATRONAL PARA O RPPS  | 0,00          | 14.299,92             | 0,00                  | 14.299,92            | D        |
| <b>312200000 - ENCARGOS PATRONAIS - RGPS</b>   | <b>0,00</b>   | <b>621.259,17</b>     | <b>0,00</b>           | <b>621.259,17</b>    | <b>D</b> |
| <b>312230000 - ENCARGOS PATRONAIS - RGPS - INTER OFSS - UNIÃO</b>                          | <b>0,00</b>   | <b>621.259,17</b>     | <b>0,00</b>           | <b>621.259,17</b>    | <b>D</b> |
| 312230100 - CONTRIBUIÇÕES PREVIDENCIÁRIAS - RGPS   | 0,00          | 621.259,17            | 0,00                  | 621.259,17           | D        |
| <b>313000000 - BENEFÍCIOS A PESSOAL</b>  | <b>0,00</b>   | <b>259.492,84</b>     | <b>34.391,28</b>      | <b>225.101,56</b>    | <b>D</b> |
| <b>313100000 - BENEFÍCIOS A PESSOAL - RPPS</b>   | <b>0,00</b>   | <b>190.710,28</b>     | <b>0,00</b>           | <b>190.710,28</b>    | <b>D</b> |
| <b>313110000 - BENEFÍCIOS A PESSOAL - RPPS - CONSOLIDAÇÃO</b>                              | <b>0,00</b>   | <b>190.710,28</b>     | <b>0,00</b>           | <b>190.710,28</b>    | <b>D</b> |
| 313110100 - AUXÍLIO ALIMENTAÇÃO - RPPS   | 0,00          | 190.710,28            | 0,00                  | 190.710,28           | D        |
| <b>313200000 - BENEFÍCIOS A PESSOAL - RGPS</b>   | <b>0,00</b>   | <b>34.391,28</b>      | <b>0,00</b>           | <b>34.391,28</b>     | <b>D</b> |

| Conta Contábil  | Saldo Inicial | Débito              | Crédito           | Saldo Atual         | D/C      |
|---|---------------|---------------------|-------------------|---------------------|----------|
| <b>313210000 - BENEFÍCIOS A PESSOAL - RGPS - CONSOLIDAÇÃO</b>                     | <b>0,00</b>   | <b>34.391,28</b>    | <b>0,00</b>       | <b>34.391,28</b>    | <b>D</b> |
| 313210100 - AUXÍLIO ALIMENTAÇÃO - RGPS  | 0,00          | 34.391,28           | 0,00              | 34.391,28           | D        |
| <b>319000000 - OUTRAS VARIAÇÕES PATRIMONIAIS DIMINUTIVAS - PESSOAL E ENCARGOS</b> | <b>0,00</b>   | <b>309.340,36</b>   | <b>0,00</b>       | <b>309.340,36</b>   | <b>D</b> |
| <b>319100000 - INDENIZAÇÕES E RESTITUIÇÕES TRABALHISTAS</b>                       | <b>0,00</b>   | <b>68.978,36</b>    | <b>0,00</b>       | <b>68.978,36</b>    | <b>D</b> |
| <b>319110000 - INDENIZAÇÕES E RESTITUIÇÕES TRABALHISTAS - CONSOLIDAÇÃO</b>        | <b>0,00</b>   | <b>68.978,36</b>    | <b>0,00</b>       | <b>68.978,36</b>    | <b>D</b> |
| 319110100 - INDENIZAÇÕES E RESTITUIÇÕES TRABALHISTAS                              | 0,00          | 68.978,36           | 0,00              | 68.978,36           | D        |
| <b>319200000 - PESSOAL REQUISITADO DE OUTROS ÓRGÃOS E ENTES</b>                   | <b>0,00</b>   | <b>240.362,00</b>   | <b>0,00</b>       | <b>240.362,00</b>   | <b>D</b> |
| <b>319210000 - PESSOAL REQUISITADO DE OUTROS ORGAOS E ENTES - CONSOLIDAÇÃO</b>    | <b>0,00</b>   | <b>240.362,00</b>   | <b>0,00</b>       | <b>240.362,00</b>   | <b>D</b> |
| 319210100 - PESSOAL REQUISITADO DE OUTROS ORGAOS - CONSOLIDAÇÃO                   | 0,00          | 240.362,00          | 0,00              | 240.362,00          | D        |
| <b>330000000 - USO DE BENS, SERVIÇOS E CONSUMO DE CAPITAL FIXO</b>                | <b>0,00</b>   | <b>2.081.828,92</b> | <b>209.985,07</b> | <b>1.871.843,85</b> | <b>D</b> |
| <b>331000000 - USO DE MATERIAL DE CONSUMO</b>                                     | <b>0,00</b>   | <b>65.768,31</b>    | <b>20.875,55</b>  | <b>44.892,76</b>    | <b>D</b> |
| <b>331100000 - CONSUMO DE MATERIAL</b>  | <b>0,00</b>   | <b>65.768,31</b>    | <b>20.875,55</b>  | <b>44.892,76</b>    | <b>D</b> |
| <b>331110000 - CONSUMO DE MATERIAL - CONSOLIDAÇÃO</b>                             | <b>0,00</b>   | <b>65.768,31</b>    | <b>20.875,55</b>  | <b>44.892,76</b>    | <b>D</b> |
| 331110100 - COMBUSTÍVEIS E LUBRIFICANTES AUTOMOTIVOS                              | 0,00          | 20.661,55           | 1.761,79          | 18.899,76           | D        |
| 331110600 - GÊNEROS ALIMENTAÇÃO   | 0,00          | 10.937,64           | 3.645,00          | 7.292,64            | D        |
| 331111600 - MATERIAL DE EXPEDIENTE  | 0,00          | 2.502,09            | 103,95            | 2.398,14            | D        |
| 331111700 - MATERIAL DE PROCESSAMENTO DE DADOS                                    | 0,00          | 3.327,56            | 0,00              | 3.327,56            | D        |
| 331111900 - MATERIAL DE ACONDICIONAMENTO E EMBALAGEM                              | 0,00          | 696,90              | 0,00              | 696,90              | D        |
| 331112100 - MATERIAL DE COPA E COZINHA  | 0,00          | 14.861,39           | 9.982,58          | 4.878,81            | D        |
| 331112200 - MATERIAL DE LIMPEZA E PRODUTOS DE HIGIENIZAÇÃO                        | 0,00          | 7.231,34            | 2.981,14          | 4.250,20            | D        |
| 331112300 - UNIFORMES, TECIDOS E AVIAMENTOS                                       | 0,00          | 3.215,75            | 1.456,00          | 1.759,75            | D        |
| 331112600 - MATERIAL ELÉTRICO E ELETRÔNICO  | 0,00          | 727,00              | 0,00              | 727,00              | D        |
| 331112900 - MATERIAL PARA ÁUDIO, VÍDEO E FOTO                                     | 0,00          | 557,00              | 0,00              | 557,00              | D        |
| 331114200 - FERRAMENTAS   | 0,00          | 105,00              | 0,00              | 105,00              | D        |
| <b>332000000 - SERVIÇOS</b>   | <b>0,00</b>   | <b>1.972.705,02</b> | <b>184.484,03</b> | <b>1.788.220,99</b> | <b>D</b> |
| <b>332100000 - DIÁRIAS</b>  | <b>0,00</b>   | <b>264.463,00</b>   | <b>60.028,29</b>  | <b>204.434,71</b>   | <b>D</b> |
| <b>332110000 - DIÁRIAS - CONSOLIDAÇÃO</b>   | <b>0,00</b>   | <b>264.463,00</b>   | <b>60.028,29</b>  | <b>204.434,71</b>   | <b>D</b> |
| 332110100 - DIARIAS PESSOAL CIVIL   | 0,00          | 264.463,00          | 60.028,29         | 204.434,71          | D        |
| <b>332200000 - SERVIÇOS TERCEIROS - PF</b>  | <b>0,00</b>   | <b>27.673,93</b>    | <b>2.760,00</b>   | <b>24.913,93</b>    | <b>D</b> |
| <b>332210000 - SERVIÇOS TERCEIROS - PF - CONSOLIDAÇÃO</b>                         | <b>0,00</b>   | <b>27.673,93</b>    | <b>2.760,00</b>   | <b>24.913,93</b>    | <b>D</b> |
| 332211000 - VIGILÂNCIA OSTENSIVA  | 0,00          | 843,93              | 0,00              | 843,93              | D        |
| 332211600 - ESTAGIÁRIOS   | 0,00          | 26.830,00           | 2.760,00          | 24.070,00           | D        |
| <b>332300000 - SERVIÇOS TERCEIROS - PJ</b>  | <b>0,00</b>   | <b>1.680.568,09</b> | <b>121.695,74</b> | <b>1.558.872,35</b> | <b>D</b> |
| <b>332310000 - SERVIÇOS TERCEIROS - PJ - CONSOLIDAÇÃO</b>                         | <b>0,00</b>   | <b>1.678.328,09</b> | <b>121.695,74</b> | <b>1.556.632,35</b> | <b>D</b> |
| 332310100 - CONSULTORIA E ASSESSORIA  | 0,00          | 13.596,00           | 0,00              | 13.596,00           | D        |
| 332310500 - PUBLICIDADE   | 0,00          | 4.456,86            | 0,00              | 4.456,86            | D        |
| <b>332310600 - MANUTENÇÃO E CONSERVAÇÃO</b>                                       | <b>0,00</b>   | <b>6.918,02</b>     | <b>0,00</b>       | <b>6.918,02</b>     | <b>D</b> |
| 332310611 - MANUTENÇÃO E CONSERVAÇÃO DE BENS IMÓVEIS                              | 0,00          | 6.016,52            | 0,00              | 6.016,52            | D        |

| Conta Contábil  | Saldo Inicial | Débito               | Crédito           | Saldo Atual          | D/C      |
|---|---------------|----------------------|-------------------|----------------------|----------|
| 332310699 - MANUTENÇÃO E CONSERVAÇÃO DE OUTROS BENS MÓVEIS  | 0,00          | 901,50               | 0,00              | 901,50               | D        |
| <b>332310800 - SERVIÇOS DE AGUA E ESGOTO, TELEFONIA E INTERNET, ENERGIA ELETRICA, GAS E OUTROS.</b>   | <b>0,00</b>   | <b>21.401,17</b>     | <b>2.507,58</b>   | <b>18.893,59</b>     | <b>D</b> |
| 332310801 - SERVIÇOS DE ENERGIA ELÉTRICA  | 0,00          | 19.710,68            | 2.507,58          | 17.203,10            | D        |
| 332310804 - SERVIÇOS DE TELECOMUNICAÇÕES  | 0,00          | 1.690,49             | 0,00              | 1.690,49             | D        |
| 332310900 - SERVIÇOS DE ALIMENTAÇÃO   | 0,00          | 11.592,60            | 0,00              | 11.592,60            | D        |
| <b>332311000 - LOCAÇÕES</b>   | <b>0,00</b>   | <b>583.475,30</b>    | <b>20.500,00</b>  | <b>562.975,30</b>    | <b>D</b> |
| 332311002 - LOCAÇÃO DE BENS MÓVEIS  | 0,00          | 167.606,89           | 0,00              | 167.606,89           | D        |
| 332311003 - LOCAÇÃO DE BENS IMÓVEIS   | 0,00          | 353.598,62           | 20.500,00         | 333.098,62           | D        |
| 332311005 - LOCAÇÃO DE SOFTWARE   | 0,00          | 62.269,79            | 0,00              | 62.269,79            | D        |
| 332311100 - SERVIÇOS RELACIONADOS A TECNOLOGIA DA INFORMAÇÃO  | 0,00          | 167.788,32           | 1.872,40          | 165.915,92           | D        |
| 332311200 - SERVIÇOS DE TRANSPORTE  | 0,00          | 3.054,90             | 0,00              | 3.054,90             | D        |
| 332311800 - CONDOMINIOS   | 0,00          | 148.105,01           | 0,00              | 148.105,01           | D        |
| 332312200 - EXPOSIÇÕES, CONGRESSOS, CONFERENCIAS E OUTROS   | 0,00          | 131.658,13           | 0,00              | 131.658,13           | D        |
| 332313000 - SELEÇÃO E TREINAMENTO   | 0,00          | 86.187,61            | 10,10             | 86.177,51            | D        |
| 332314000 - SERVIÇOS DE COPIAS E REPRODUÇÃO DE DOCUMENTOS   | 0,00          | 5.026,56             | 384,66            | 4.641,90             | D        |
| 332314600 - SERVIÇOS GRÁFICOS E EDITORIAIS  | 0,00          | 19.613,75            | 0,00              | 19.613,75            | D        |
| 332315100 - SERVIÇOS TECNICOS PROFISSIONAIS   | 0,00          | 50.670,02            | 0,00              | 50.670,02            | D        |
| 332315400 - LOCAÇÃO DE MÃO DE OBRA  | 0,00          | 196.064,87           | 14.091,19         | 181.973,68           | D        |
| 332315600 - PASSAGENS E DESPESAS COM LOCOMOÇÃO  | 0,00          | 226.931,83           | 82.329,81         | 144.602,02           | D        |
| 332319900 - OUTROS SERVIÇOS TERCEIROS - PJ  | 0,00          | 1.787,14             | 0,00              | 1.787,14             | D        |
| <b>332350000 - SERVIÇOS TERCEIROS - PJ - INTER OFSS MUNICÍPIO</b>                                     | <b>0,00</b>   | <b>2.240,00</b>      | <b>0,00</b>       | <b>2.240,00</b>      | <b>D</b> |
| 332351200 - SERVIÇOS DE TRANSPORTE  | 0,00          | 2.240,00             | 0,00              | 2.240,00             | D        |
| <b>333000000 - DEPRECIÇÃO, AMORTIZAÇÃO E EXAUSTÃO</b>   | <b>0,00</b>   | <b>43.355,59</b>     | <b>4.625,49</b>   | <b>38.730,10</b>     | <b>D</b> |
| <b>333100000 - DEPRECIÇÃO</b>   | <b>0,00</b>   | <b>36.069,60</b>     | <b>4.625,49</b>   | <b>31.444,11</b>     | <b>D</b> |
| <b>333110000 - DEPRECIÇÃO - CONSOLIDAÇÃO</b>  | <b>0,00</b>   | <b>36.069,60</b>     | <b>4.625,49</b>   | <b>31.444,11</b>     | <b>D</b> |
| <b>333110100 - DEPRECIÇÃO DE IMOBILIZADO</b>  | <b>0,00</b>   | <b>36.069,60</b>     | <b>4.625,49</b>   | <b>31.444,11</b>     | <b>D</b> |
| 333110101 - DEPRECIÇÃO DE BENS MÓVEIS   | 0,00          | 36.069,60            | 4.625,49          | 31.444,11            | D        |
| <b>333200000 - AMORTIZAÇÃO</b>  | <b>0,00</b>   | <b>7.285,99</b>      | <b>0,00</b>       | <b>7.285,99</b>      | <b>D</b> |
| <b>333210000 - AMORTIZAÇÃO - CONSOLIDAÇÃO</b>   | <b>0,00</b>   | <b>7.285,99</b>      | <b>0,00</b>       | <b>7.285,99</b>      | <b>D</b> |
| 333210200 - AMORTIZAÇÃO DE INTANGÍVEL   | 0,00          | 7.285,99             | 0,00              | 7.285,99             | D        |
| <b>350000000 - TRANSFERÊNCIAS E DELEGAÇÕES CONCEDIDAS</b>   | <b>0,00</b>   | <b>14.351.311,20</b> | <b>470.739,33</b> | <b>13.880.571,87</b> | <b>D</b> |
| <b>351000000 - TRANSFERÊNCIAS INTRAGOVERNAMENTAIS</b>   | <b>0,00</b>   | <b>14.351.311,20</b> | <b>470.739,33</b> | <b>13.880.571,87</b> | <b>D</b> |
| <b>351100000 - TRANSFERÊNCIAS CONCEDIDAS PARA A EXECUÇÃO ORÇAMENTÁRIA</b>                             | <b>0,00</b>   | <b>14.336.290,38</b> | <b>470.739,33</b> | <b>13.865.551,05</b> | <b>D</b> |
| <b>351120000 - TRANSFERÊNCIAS CONCEDIDAS PARA A EXECUÇÃO ORÇAMENTÁRIA - INTRA OFSS</b>                | <b>0,00</b>   | <b>14.336.290,38</b> | <b>470.739,33</b> | <b>13.865.551,05</b> | <b>D</b> |
| 351120200 - REPASSE CONCEDIDO   | 0,00          | 14.336.290,38        | 470.739,33        | 13.865.551,05        | D        |
| <b>351200000 - TRANSFERÊNCIAS CONCEDIDAS - INDEPENDENTES DE EXECUÇÃO ORÇAMENTÁRIA</b>                 | <b>0,00</b>   | <b>15.020,82</b>     | <b>0,00</b>       | <b>15.020,82</b>     | <b>D</b> |
| <b>351220000 - TRANSFERÊNCIAS CONCEDIDAS INDEPENDENTES DE EXECUÇÃO ORÇAMENTÁRIA - INTRA OFSS</b>      | <b>0,00</b>   | <b>15.020,82</b>     | <b>0,00</b>       | <b>15.020,82</b>     | <b>D</b> |
| <b>351220200 - TRANSFERÊNCIAS NÃO FINANCEIRAS CONCEDIDAS - INDEPENDENTES DE EXECUÇÃO ORÇAMENTÁRIA</b> | <b>0,00</b>   | <b>15.020,82</b>     | <b>0,00</b>       | <b>15.020,82</b>     | <b>D</b> |

| Conta Contábil   | Saldo Inicial | Débito            | Crédito              | Saldo Atual          | D/C      |
|--|---------------|-------------------|----------------------|----------------------|----------|
| 351220203 - TRANSFERÊNCIAS CONCEDIDAS DE BENS MÓVEIS   | 0,00          | 15.020,82         | 0,00                 | 15.020,82            | D        |
| <b>360000000 - DESVALORIZAÇÃO E PERDA DE ATIVOS E INCORPORAÇÃO DE PASSIVOS</b>                 | <b>0,00</b>   | <b>9.798,00</b>   | <b>0,00</b>          | <b>9.798,00</b>      | <b>D</b> |
| <b>363000000 - PERDAS INVOLUNTÁRIAS</b>  | <b>0,00</b>   | <b>9.798,00</b>   | <b>0,00</b>          | <b>9.798,00</b>      | <b>D</b> |
| <b>363100000 - PERDAS INVOLUNTÁRIAS COM IMOBILIZADO</b>  | <b>0,00</b>   | <b>9.798,00</b>   | <b>0,00</b>          | <b>9.798,00</b>      | <b>D</b> |
| <b>363110000 - PERDAS INVOLUNTÁRIAS COM IMOBILIZADO - CONSOLIDAÇÃO</b>                         | <b>0,00</b>   | <b>9.798,00</b>   | <b>0,00</b>          | <b>9.798,00</b>      | <b>D</b> |
| <b>363110100 - PERDAS INVOLUNTÁRIAS DE BENS MOVEIS</b>   | <b>0,00</b>   | <b>9.798,00</b>   | <b>0,00</b>          | <b>9.798,00</b>      | <b>D</b> |
| 363110102 - PERDAS INVOLUNTÁRIAS DE BENS DE INFORMÁTICA  | 0,00          | 9.798,00          | 0,00                 | 9.798,00             | D        |
| <b>370000000 - TRIBUTÁRIAS</b>   | <b>0,00</b>   | <b>215.968,78</b> | <b>2.028,87</b>      | <b>213.939,91</b>    | <b>D</b> |
| <b>371000000 - IMPOSTOS, TAXAS E CONTRIBUIÇÕES DE MELHORIA</b>                                 | <b>0,00</b>   | <b>146.431,34</b> | <b>0,00</b>          | <b>146.431,34</b>    | <b>D</b> |
| <b>371200000 - TAXAS</b>   | <b>0,00</b>   | <b>146.431,34</b> | <b>0,00</b>          | <b>146.431,34</b>    | <b>D</b> |
| <b>371210000 - TAXAS - CONSOLIDAÇÃO</b>  | <b>0,00</b>   | <b>146.431,34</b> | <b>0,00</b>          | <b>146.431,34</b>    | <b>D</b> |
| 371219900 - OUTRAS TAXAS   | 0,00          | 146.431,34        | 0,00                 | 146.431,34           | D        |
| <b>372000000 - CONTRIBUIÇÕES</b>   | <b>0,00</b>   | <b>69.537,44</b>  | <b>2.028,87</b>      | <b>67.508,57</b>     | <b>D</b> |
| <b>372100000 - CONTRIBUIÇÕES SOCIAIS</b>   | <b>0,00</b>   | <b>69.537,44</b>  | <b>2.028,87</b>      | <b>67.508,57</b>     | <b>D</b> |
| <b>372130000 - CONTRIBUIÇÕES SOCIAIS - INTER OFSS - UNIÃO</b>                                  | <b>0,00</b>   | <b>69.537,44</b>  | <b>2.028,87</b>      | <b>67.508,57</b>     | <b>D</b> |
| 372130200 - PIS/PASEP  | 0,00          | 69.537,44         | 2.028,87             | 67.508,57            | D        |
| <b>400000000 - VARIAÇÃO PATRIMONIAL AUMENTATIVA</b>  | <b>0,00</b>   | <b>713.426,09</b> | <b>15.645.663,99</b> | <b>14.932.237,90</b> | <b>C</b> |
| <b>440000000 - VARIAÇÕES PATRIMONIAIS AUMENTATIVAS FINANCEIRAS</b>                             | <b>0,00</b>   | <b>0,00</b>       | <b>4.952.503,75</b>  | <b>4.952.503,75</b>  | <b>C</b> |
| <b>445000000 - REMUNERAÇÃO DE DEPÓSITOS BANCÁRIOS E APLICAÇÕES FINANCEIRAS</b>                 | <b>0,00</b>   | <b>0,00</b>       | <b>4.952.503,75</b>  | <b>4.952.503,75</b>  | <b>C</b> |
| <b>445100000 - REMUNERAÇÃO DE DEPÓSITOS BANCÁRIOS</b>  | <b>0,00</b>   | <b>0,00</b>       | <b>4.952.503,75</b>  | <b>4.952.503,75</b>  | <b>C</b> |
| <b>445110000 - REMUNERAÇÃO DE DEPÓSITOS BANCÁRIOS - CONSOLIDAÇÃO</b>                           | <b>0,00</b>   | <b>0,00</b>       | <b>4.952.503,75</b>  | <b>4.952.503,75</b>  | <b>C</b> |
| 445119900 - REMUNERAÇÃO DE DEPÓSITOS BANCÁRIOS DIVERSOS  | 0,00          | 0,00              | 4.952.503,75         | 4.952.503,75         | C        |
| <b>450000000 - TRANSFERÊNCIAS E DELEGAÇÕES RECEBIDAS</b>                                       | <b>0,00</b>   | <b>144.416,93</b> | <b>8.466.855,57</b>  | <b>8.322.438,64</b>  | <b>C</b> |
| <b>451000000 - TRANSFERÊNCIAS INTRAGOVERNAMENTAIS</b>  | <b>0,00</b>   | <b>144.416,93</b> | <b>8.140.657,88</b>  | <b>7.996.240,95</b>  | <b>C</b> |
| <b>451100000 - TRANSFERÊNCIAS RECEBIDAS PARA A EXECUÇÃO ORÇAMENTÁRIA</b>                       | <b>0,00</b>   | <b>144.416,93</b> | <b>8.140.657,88</b>  | <b>7.996.240,95</b>  | <b>C</b> |
| <b>451120000 - TRANSFERÊNCIAS RECEBIDAS PARA A EXECUÇÃO ORÇAMENTÁRIA - INTRA OFSS</b>          | <b>0,00</b>   | <b>144.416,93</b> | <b>8.140.657,88</b>  | <b>7.996.240,95</b>  | <b>C</b> |
| 451120200 - REPASSE RECEBIDO   | 0,00          | 144.416,93        | 8.140.657,88         | 7.996.240,95         | C        |
| <b>453000000 - TRANSFERÊNCIAS DAS INSTITUIÇÕES PRIVADAS</b>                                    | <b>0,00</b>   | <b>0,00</b>       | <b>326.197,69</b>    | <b>326.197,69</b>    | <b>C</b> |
| <b>453100000 - TRANSFERÊNCIAS DAS INSTITUIÇÕES PRIVADAS SEM FINS LUCRATIVOS</b>                | <b>0,00</b>   | <b>0,00</b>       | <b>326.197,69</b>    | <b>326.197,69</b>    | <b>C</b> |
| <b>453110000 - TRANSFERÊNCIAS DAS INSTITUIÇÕES PRIVADAS SEM FINS LUCRATIVOS - CONSOLIDAÇÃO</b> | <b>0,00</b>   | <b>0,00</b>       | <b>326.197,69</b>    | <b>326.197,69</b>    | <b>C</b> |
| 453119900 - OUTRAS TRANSFERÊNCIAS DAS INSTITUIÇÕES PRIVADAS SEM FINS LUCRATIVOS                | 0,00          | 0,00              | 326.197,69           | 326.197,69           | C        |
| <b>460000000 - VALORIZAÇÃO E GANHOS COM ATIVOS E DESINCORPORAÇÃO DE PASSIVOS</b>               | <b>0,00</b>   | <b>0,00</b>       | <b>61.698,95</b>     | <b>61.698,95</b>     | <b>C</b> |
| <b>463000000 - GANHOS COM INCORPORAÇÃO DE ATIVOS</b>   | <b>0,00</b>   | <b>0,00</b>       | <b>61.698,95</b>     | <b>61.698,95</b>     | <b>C</b> |
| <b>463900000 - OUTROS GANHOS COM INCORPORAÇÃO DE ATIVOS</b>                                    | <b>0,00</b>   | <b>0,00</b>       | <b>61.698,95</b>     | <b>61.698,95</b>     | <b>C</b> |
| <b>463910000 - OUTROS GANHOS COM INCORPORAÇÃO DE ATIVOS - CONSOLIDAÇÃO</b>                     | <b>0,00</b>   | <b>0,00</b>       | <b>61.698,95</b>     | <b>61.698,95</b>     | <b>C</b> |
| 463910100 - OUTROS GANHOS COM INCORPORAÇÃO DE ATIVOS   | 0,00          | 0,00              | 61.698,95            | 61.698,95            | C        |
| <b>490000000 - OUTRAS VARIAÇÕES PATRIMONIAIS AUMENTATIVAS</b>                                  | <b>0,00</b>   | <b>569.009,16</b> | <b>2.164.605,72</b>  | <b>1.595.596,56</b>  | <b>C</b> |
| <b>499000000 - DIVERSAS VARIAÇÕES PATRIMONIAIS AUMENTATIVAS</b>                                | <b>0,00</b>   | <b>569.009,16</b> | <b>2.164.605,72</b>  | <b>1.595.596,56</b>  | <b>C</b> |

| Conta Contábil  | Saldo Inicial | Débito                | Crédito               | Saldo Atual           | D/C      |
|---|---------------|-----------------------|-----------------------|-----------------------|----------|
| <b>499500000 - MULTAS ADMINISTRATIVAS, CONTRATUAIS E JUDICIAIS</b>  | <b>0,00</b>   | <b>32,23</b>          | <b>12.031,14</b>      | <b>11.998,91</b>      | <b>C</b> |
| <b>499510000 - MULTAS ADMINISTRATIVAS, CONTRATUAIS E JUDICIAIS - CONSOLIDAÇÃO</b>                             | <b>0,00</b>   | <b>32,23</b>          | <b>12.031,14</b>      | <b>11.998,91</b>      | <b>C</b> |
| 499519900 - OUTRAS MULTAS ADMINISTRATIVAS   | 0,00          | 32,23                 | 12.031,14             | 11.998,91             | C        |
| <b>499900000 - VARIAÇÕES PATRIMONIAIS AUMENTATIVAS DECORRENTES DE FATOS GERADORES DIVERSOS</b>                | <b>0,00</b>   | <b>568.976,93</b>     | <b>2.152.574,58</b>   | <b>1.583.597,65</b>   | <b>C</b> |
| <b>499910000 - VARIAÇÕES PATRIMONIAIS AUMENTATIVAS DECORRENTES DE FATOS GERADORES DIVERSOS - CONSOLIDAÇÃO</b> | <b>0,00</b>   | <b>568.976,93</b>     | <b>2.152.574,58</b>   | <b>1.583.597,65</b>   | <b>C</b> |
| 499919900 - DEMAIS VARIAÇÕES PATRIMONIAIS   | 0,00          | 568.976,93            | 2.152.574,58          | 1.583.597,65          | C        |
| <b>500000000 - CONTROLES DA APROVAÇÃO DO PLANEJAMENTO E ORÇAMENTO</b>   | <b>0,00</b>   | <b>163.788.451,97</b> | <b>111.322.174,57</b> | <b>52.466.277,40</b>  | <b>D</b> |
| <b>520000000 - ORÇAMENTO APROVADO</b>   | <b>0,00</b>   | <b>162.451.060,12</b> | <b>110.844.242,52</b> | <b>51.606.817,60</b>  | <b>D</b> |
| <b>521000000 - PREVISÃO DA RECEITA</b>  | <b>0,00</b>   | <b>63.164.750,00</b>  | <b>35.839.541,00</b>  | <b>27.325.209,00</b>  | <b>D</b> |
| <b>521100000 - PREVISÃO INICIAL DA RECEITA</b>  | <b>0,00</b>   | <b>63.164.750,00</b>  | <b>0,00</b>           | <b>63.164.750,00</b>  | <b>D</b> |
| 521110000 - PREVISAO INICIAL DA RECEITA BRUTA   | 0,00          | 63.164.750,00         | 0,00                  | 63.164.750,00         | D        |
| <b>521200000 - ALTERAÇÃO DA PREVISÃO DA RECEITA</b>   | <b>0,00</b>   | <b>0,00</b>           | <b>35.839.541,00</b>  | <b>-35.839.541,00</b> | <b>D</b> |
| 521290000 - (-) ANULAÇÃO DA PREVISÃO DA RECEITA   | 0,00          | 0,00                  | 35.839.541,00         | 35.839.541,00         | C        |
| <b>522000000 - FIXAÇÃO DA DESPESA</b>   | <b>0,00</b>   | <b>99.286.310,12</b>  | <b>75.004.701,52</b>  | <b>24.281.608,60</b>  | <b>D</b> |
| <b>522100000 - DOTAÇÃO ORÇAMENTÁRIA</b>   | <b>0,00</b>   | <b>90.009.086,00</b>  | <b>72.796.999,00</b>  | <b>17.212.087,00</b>  | <b>D</b> |
| <b>522110000 - DOTAÇÃO INICIAL</b>  | <b>0,00</b>   | <b>35.981.011,00</b>  | <b>0,00</b>           | <b>35.981.011,00</b>  | <b>D</b> |
| 522110100 - CRÉDITO INICIAL   | 0,00          | 35.981.011,00         | 0,00                  | 35.981.011,00         | D        |
| <b>522120000 - DOTAÇÃO ADICIONAL POR TIPO DE CRÉDITO</b>  | <b>0,00</b>   | <b>9.634.377,00</b>   | <b>194.000,00</b>     | <b>9.440.377,00</b>   | <b>D</b> |
| <b>522120100 - CRÉDITO ADICIONAL - SUPLEMENTAR</b>  | <b>0,00</b>   | <b>9.634.377,00</b>   | <b>194.000,00</b>     | <b>9.440.377,00</b>   | <b>D</b> |
| 522120101 - CRÉDITO SUPLEMENTAR   | 0,00          | 9.634.377,00          | 194.000,00            | 9.440.377,00          | D        |
| <b>522130100 - SUPERAVIT FINANCEIRO DE EXERCÍCIO ANTERIOR</b>   | <b>0,00</b>   | <b>7.793.984,00</b>   | <b>0,00</b>           | <b>7.793.984,00</b>   | <b>D</b> |
| 522130101 - SUPERAVIT FINANCEIRO - SUPLEMENTAR  | 0,00          | 7.793.984,00          | 0,00                  | 7.793.984,00          | D        |
| <b>522130300 - ANULAÇÃO DE DOTAÇÃO</b>  | <b>0,00</b>   | <b>1.840.393,00</b>   | <b>194.000,00</b>     | <b>1.646.393,00</b>   | <b>D</b> |
| 522130301 - ANULAÇÃO DE DOTAÇÃO - SUPLEMENTAR   | 0,00          | 1.840.393,00          | 194.000,00            | 1.646.393,00          | D        |
| <b>522130900 - (-) CANCELAMENTO DE DOTAÇÕES</b>   | <b>0,00</b>   | <b>194.000,00</b>     | <b>28.450.114,00</b>  | <b>28.256.114,00</b>  | <b>C</b> |
| 522130901 - (-) CANCELAMENTO DE DOTACOES  | 0,00          | 194.000,00            | 28.450.114,00         | 28.256.114,00         | C        |
| 522139900 - VALOR GLOBAL DA DOTAÇÃO ADICIONAL POR FONTE   | 0,00          | 28.644.114,00         | 9.828.377,00          | 18.815.737,00         | D        |
| <b>522190000 - CANCELAMENTO/REMANEJAMENTO DE DOTAÇÃO</b>  | <b>0,00</b>   | <b>5.921.207,00</b>   | <b>34.130.508,00</b>  | <b>-28.209.301,00</b> | <b>D</b> |
| <b>522190100 - ALTERAÇÃO DO QUADRO DE DETALHAMENTO DA DESPESA</b>   | <b>0,00</b>   | <b>600.000,00</b>     | <b>553.187,00</b>     | <b>46.813,00</b>      | <b>D</b> |
| 522190101 - ACRÉSCIMO REMANEJAMENTO   | 0,00          | 600.000,00            | 0,00                  | 600.000,00            | D        |
| 522190109 - (-) REDUÇÃO REMANEJAMENTO   | 0,00          | 0,00                  | 553.187,00            | 553.187,00            | C        |
| 522190210 - ACRÉSCIMO TRANSFERÊNCIA   | 0,00          | 5.127.207,00          | 0,00                  | 5.127.207,00          | D        |
| 522190211 - (-) REDUÇÃO TRANSFERÊNCIA   | 0,00          | 0,00                  | 5.127.207,00          | 5.127.207,00          | C        |
| 522190400 - (-) CANCELAMENTO DE DOTAÇÕES  | 0,00          | 194.000,00            | 28.450.114,00         | 28.256.114,00         | C        |
| <b>522900000 - OUTROS CONTROLES DA DESPESA ORÇAMENTÁRIA</b>   | <b>0,00</b>   | <b>9.277.224,12</b>   | <b>2.207.702,52</b>   | <b>7.069.521,60</b>   | <b>D</b> |
| <b>522920000 - EMPENHOS POR EMISSÃO</b>   | <b>0,00</b>   | <b>9.277.224,12</b>   | <b>2.207.702,52</b>   | <b>7.069.521,60</b>   | <b>D</b> |
| <b>522920100 - EXECUÇÃO DA DESPESA POR NOTA DE EMPENHO</b>  | <b>0,00</b>   | <b>9.277.224,12</b>   | <b>2.207.702,52</b>   | <b>7.069.521,60</b>   | <b>D</b> |
| 522920101 - EMISSÃO DE EMPENHOS   | 0,00          | 9.277.224,12          | 0,00                  | 9.277.224,12          | D        |

| Conta Contábil   | Saldo Inicial | Débito                | Crédito               | Saldo Atual          | D/C      |
|--|---------------|-----------------------|-----------------------|----------------------|----------|
| 522920103 - (-) ANULAÇÃO DE EMPENHOS   | 0,00          | 0,00                  | 2.207.702,52          | 2.207.702,52         | C        |
| <b>530000000 - INSCRIÇÃO DE RESTOS A PAGAR</b>   | <b>0,00</b>   | <b>1.337.391,85</b>   | <b>477.932,05</b>     | <b>859.459,80</b>    | <b>D</b> |
| <b>531000000 - INSCRIÇÃO DE RP NÃO PROCESSADOS</b>   | <b>0,00</b>   | <b>1.319.338,58</b>   | <b>472.456,45</b>     | <b>846.882,13</b>    | <b>D</b> |
| 531100000 - RP NÃO PROCESSADOS INSCRITOS   | 0,00          | 944.912,90            | 472.456,45            | 472.456,45           | D        |
| 531700000 - RP NÃO PROCESSADOS - INSCRIÇÃO NO EXERCÍCIO  | 0,00          | 374.425,68            | 0,00                  | 374.425,68           | D        |
| <b>532000000 - INSCRIÇÃO DE RP PROCESSADOS</b>   | <b>0,00</b>   | <b>18.053,27</b>      | <b>5.475,60</b>       | <b>12.577,67</b>     | <b>D</b> |
| 532100000 - RP PROCESSADOS - INSCRITOS   | 0,00          | 10.951,20             | 5.475,60              | 5.475,60             | D        |
| 532700000 - RP PROCESSADOS - INSCRIÇÃO NO EXERCÍCIO  | 0,00          | 7.102,07              | 0,00                  | 7.102,07             | D        |
| <b>600000000 - CONTROLES DA EXECUÇÃO DO PLANEJAMENTO E ORÇAMENTO</b>                             | <b>0,00</b>   | <b>288.446.793,41</b> | <b>340.913.070,81</b> | <b>52.466.277,40</b> | <b>C</b> |
| <b>620000000 - EXECUÇÃO DO ORÇAMENTO</b>   | <b>0,00</b>   | <b>287.093.639,33</b> | <b>338.700.456,93</b> | <b>51.606.817,60</b> | <b>C</b> |
| <b>621000000 - EXECUÇÃO DA RECEITA</b>   | <b>0,00</b>   | <b>43.851.857,32</b>  | <b>71.177.066,32</b>  | <b>27.325.209,00</b> | <b>C</b> |
| 621100000 - RECEITA A REALIZAR   | 0,00          | 43.282.848,16         | 63.733.759,16         | 20.450.911,00        | C        |
| 621200000 - RECEITA REALIZADA  | 0,00          | 569.009,16            | 7.443.307,16          | 6.874.298,00         | C        |
| <b>622000000 - EXECUÇÃO DA DESPESA</b>   | <b>0,00</b>   | <b>243.241.782,01</b> | <b>267.523.390,61</b> | <b>24.281.608,60</b> | <b>C</b> |
| <b>622100000 - DISPONIBILIDADES DE CRÉDITO</b>   | <b>0,00</b>   | <b>216.079.485,25</b> | <b>228.122.314,80</b> | <b>12.042.829,55</b> | <b>C</b> |
| 622110000 - CRÉDITO DISPONÍVEL   | 0,00          | 125.032.436,19        | 129.863.121,30        | 4.830.685,11         | C        |
| <b>622120000 - CRÉDITO INDISPONÍVEL</b>  | <b>0,00</b>   | <b>73.094.962,12</b>  | <b>73.237.584,96</b>  | <b>142.622,84</b>    | <b>C</b> |
| <b>622120200 - CRÉDITO PRÉ-EMPENHADO</b>   | <b>0,00</b>   | <b>9.827.432,12</b>   | <b>9.970.054,96</b>   | <b>142.622,84</b>    | <b>C</b> |
| 622120201 - CRÉDITO PRÉ-EMPENHADO A LIBERAR  | 0,00          | 9.827.432,12          | 9.970.054,96          | 142.622,84           | C        |
| <b>622130000 - CRÉDITO UTILIZADO</b>   | <b>0,00</b>   | <b>17.952.086,94</b>  | <b>25.021.608,54</b>  | <b>7.069.521,60</b>  | <b>C</b> |
| <b>622130400 - CRÉDITO EMPENHADO LIQUIDADADO PAGO</b>  | <b>0,00</b>   | <b>143.078,71</b>     | <b>6.831.072,56</b>   | <b>6.687.993,85</b>  | <b>C</b> |
| 622130401 - CRÉDITO EMPENHADO LIQUIDADADO PAGO   | 0,00          | 142.718,46            | 5.813.478,88          | 5.670.760,42         | C        |
| 622130402 - CRÉDITO EMPENHADO LIQUIDADADO RETIDO PAGO  | 0,00          | 360,25                | 1.017.593,68          | 1.017.233,43         | C        |
| 622130500 - EMPENHOS A LIQUIDAR INSCRITOS EM RESTOS A PAGAR NÃO PROCESSADOS                      | 0,00          | 0,00                  | 374.425,68            | 374.425,68           | C        |
| <b>622130700 - EMPENHOS LIQUIDADOS INSCRITOS EM RESTOS A PAGAR PROCESSADOS</b>                   | <b>0,00</b>   | <b>0,00</b>           | <b>7.102,07</b>       | <b>7.102,07</b>      | <b>C</b> |
| 622130702 - CRÉDITO EMPENHADO LIQUIDADADO RETIDO A PAGAR INSCRITOS EM RESTOS A PAGAR PROCESSADOS | 0,00          | 0,00                  | 7.102,07              | 7.102,07             | C        |
| <b>622200000 - MOVIMENTAÇÃO DE CRÉDITOS CONCEDIDOS</b>   | <b>0,00</b>   | <b>10.620.020,57</b>  | <b>15.789.278,02</b>  | <b>5.169.257,45</b>  | <b>C</b> |
| <b>622220000 - DESCENTRALIZAÇÃO EXTERNA DE CRÉDITOS - DESTAQUE</b>                               | <b>0,00</b>   | <b>10.620.020,57</b>  | <b>15.789.278,02</b>  | <b>5.169.257,45</b>  | <b>C</b> |
| <b>622220100 - ADMINISTRAÇÃO DIRETA</b>  | <b>0,00</b>   | <b>10.620.020,57</b>  | <b>15.789.278,02</b>  | <b>5.169.257,45</b>  | <b>C</b> |
| 622220101 - CRÉDITOS CONCEDIDOS  | 0,00          | 10.620.020,57         | 15.789.278,02         | 5.169.257,45         | C        |
| <b>622900000 - OUTROS CONTROLES DA DESPESA ORÇAMENTÁRIA</b>                                      | <b>0,00</b>   | <b>16.542.276,19</b>  | <b>23.611.797,79</b>  | <b>7.069.521,60</b>  | <b>C</b> |
| <b>622920000 - EMISSÃO DE EMPENHO</b>  | <b>0,00</b>   | <b>16.542.276,19</b>  | <b>23.611.797,79</b>  | <b>7.069.521,60</b>  | <b>C</b> |
| <b>622920100 - EMPENHOS POR NOTA DE EMPENHO</b>  | <b>0,00</b>   | <b>16.542.276,19</b>  | <b>23.611.797,79</b>  | <b>7.069.521,60</b>  | <b>C</b> |
| 622920101 - EMPENHOS A LIQUIDAR  | 0,00          | 9.122.158,15          | 9.496.583,83          | 374.425,68           | C        |
| 622920103 - EMPENHOS LIQUIDADOS A PAGAR  | 0,00          | 7.050.432,27          | 7.057.534,34          | 7.102,07             | C        |
| 622920104 - EMPENHOS LIQUIDADOS PAGOS  | 0,00          | 143.078,71            | 6.831.072,56          | 6.687.993,85         | C        |
| <b>630000000 - EXECUÇÃO DE RESTOS A PAGAR</b>  | <b>0,00</b>   | <b>1.353.154,08</b>   | <b>2.212.613,88</b>   | <b>859.459,80</b>    | <b>C</b> |
| <b>631000000 - EXECUÇÃO DE RP NÃO PROCESSADOS</b>  | <b>0,00</b>   | <b>1.342.202,88</b>   | <b>2.189.085,01</b>   | <b>846.882,13</b>    | <b>C</b> |

| Conta Contábil  | Saldo Inicial | Débito                | Crédito               | Saldo Atual           | D/C      |
|---|---------------|-----------------------|-----------------------|-----------------------|----------|
| <b>631400000 - RP NÃO PROCESSADOS PAGOS</b>   | <b>0,00</b>   | <b>1.698,47</b>       | <b>348.588,31</b>     | <b>346.889,84</b>     | <b>C</b> |
| <b>631410000 - RP NÃO PROCESSADOS PAGOS</b>   | <b>0,00</b>   | <b>1.698,47</b>       | <b>348.588,31</b>     | <b>346.889,84</b>     | <b>C</b> |
| <b>631410100 - RP NÃO PROCESSADOS PAGOS</b>   | <b>0,00</b>   | <b>1.698,47</b>       | <b>348.588,31</b>     | <b>346.889,84</b>     | <b>C</b> |
| 631410101 - RP NÃO PROCESSADOS PAGOS  | 0,00          | 700,00                | 343.554,64            | 342.854,64            | C        |
| 631410102 - RP NÃO PROCESSADOS RETIDOS PAGOS  | 0,00          | 998,47                | 5.033,67              | 4.035,20              | C        |
| <b>631700000 - RP NÃO PROCESSADOS - INSCRIÇÃO NO EXERCÍCIO</b>                            | <b>0,00</b>   | <b>0,00</b>           | <b>374.425,68</b>     | <b>374.425,68</b>     | <b>C</b> |
| 631710000 - RP NÃO PROCESSADOS A LIQUIDAR - INSCRIÇÃO NO EXERCÍCIO                        | 0,00          | 0,00                  | 374.425,68            | 374.425,68            | C        |
| <b>631900000 - RP NÃO PROCESSADOS CANCELADOS</b>  | <b>0,00</b>   | <b>0,00</b>           | <b>125.566,61</b>     | <b>125.566,61</b>     | <b>C</b> |
| <b>631990000 - OUTROS CANCELAMENTOS DE RP</b>   | <b>0,00</b>   | <b>0,00</b>           | <b>125.566,61</b>     | <b>125.566,61</b>     | <b>C</b> |
| 631990100 - CANCELAMENTOS DE RP NÃO PROCESSADOS   | 0,00          | 0,00                  | 125.566,61            | 125.566,61            | C        |
| <b>632000000 - EXECUÇÃO DE RP PROCESSADOS</b>   | <b>0,00</b>   | <b>10.951,20</b>      | <b>23.528,87</b>      | <b>12.577,67</b>      | <b>C</b> |
| <b>632200000 - RP PROCESSADOS PAGOS</b>   | <b>0,00</b>   | <b>0,00</b>           | <b>5.475,60</b>       | <b>5.475,60</b>       | <b>C</b> |
| <b>632210000 - RP PROCESSADOS PAGOS</b>   | <b>0,00</b>   | <b>0,00</b>           | <b>5.475,60</b>       | <b>5.475,60</b>       | <b>C</b> |
| <b>632210100 - RP PROCESSADOS PAGOS</b>   | <b>0,00</b>   | <b>0,00</b>           | <b>5.475,60</b>       | <b>5.475,60</b>       | <b>C</b> |
| 632210102 - RP PROCESSADOS RETIDOS PAGOS  | 0,00          | 0,00                  | 5.475,60              | 5.475,60              | C        |
| <b>632700000 - RP PROCESSADOS - INSCRIÇÃO NO EXERCÍCIO</b>                                | <b>0,00</b>   | <b>0,00</b>           | <b>7.102,07</b>       | <b>7.102,07</b>       | <b>C</b> |
| <b>632710000 - RP PROCESSADOS - INSCRIÇÃO NO EXERCÍCIO</b>                                | <b>0,00</b>   | <b>0,00</b>           | <b>7.102,07</b>       | <b>7.102,07</b>       | <b>C</b> |
| <b>632710100 - RP PROCESSADOS - INSCRIÇÃO NO EXERCÍCIO</b>                                | <b>0,00</b>   | <b>0,00</b>           | <b>7.102,07</b>       | <b>7.102,07</b>       | <b>C</b> |
| 632710102 - RESTOS A PAGAR PROCESSADOS - SALDO RETENÇÃO                                   | 0,00          | 0,00                  | 7.102,07              | 7.102,07              | C        |
| <b>700000000 - CONTROLES DEVEDORES</b>  | <b>0,00</b>   | <b>519.738.144,63</b> | <b>205.389.716,63</b> | <b>314.348.428,00</b> | <b>D</b> |
| <b>710000000 - ATOS POTENCIAIS</b>  | <b>0,00</b>   | <b>81.850.283,95</b>  | <b>18.970.452,05</b>  | <b>62.879.831,90</b>  | <b>D</b> |
| <b>711000000 - ATOS POTENCIAIS ATIVOS</b>   | <b>0,00</b>   | <b>42.603.353,32</b>  | <b>7.221.126,99</b>   | <b>35.382.226,33</b>  | <b>D</b> |
| <b>711100000 - GARANTIAS E CONTRAGARANTIAS RECEBIDAS</b>                                  | <b>0,00</b>   | <b>12.536.153,32</b>  | <b>7.221.126,99</b>   | <b>5.315.026,33</b>   | <b>D</b> |
| <b>711110000 - GARANTIAS E CONTRAGARANTIAS RECEBIDAS - CONSOLIDAÇÃO</b>                   | <b>0,00</b>   | <b>12.536.153,32</b>  | <b>7.221.126,99</b>   | <b>5.315.026,33</b>   | <b>D</b> |
| <b>711110100 - GARANTIAS RECEBIDAS NO PAÍS</b>  | <b>0,00</b>   | <b>12.536.153,32</b>  | <b>7.221.126,99</b>   | <b>5.315.026,33</b>   | <b>D</b> |
| 711110104 - SEGUROS-GARANTIA  | 0,00          | 12.287.681,97         | 7.102.963,29          | 5.184.718,68          | D        |
| 711110105 - CAUÇÕES   | 0,00          | 248.471,35            | 118.163,70            | 130.307,65            | D        |
| <b>711300000 - DIREITOS CONTRATUAIS</b>   | <b>0,00</b>   | <b>30.067.200,00</b>  | <b>0,00</b>           | <b>30.067.200,00</b>  | <b>D</b> |
| <b>711310000 - DIREITOS CONTRATUAIS - CONSOLIDAÇÃO</b>                                    | <b>0,00</b>   | <b>30.067.200,00</b>  | <b>0,00</b>           | <b>30.067.200,00</b>  | <b>D</b> |
| 711310200 - CONTRATOS DE SERVIÇOS   | 0,00          | 30.067.200,00         | 0,00                  | 30.067.200,00         | D        |
| <b>712000000 - ATOS POTENCIAIS PASSIVOS</b>   | <b>0,00</b>   | <b>39.246.930,63</b>  | <b>11.749.325,06</b>  | <b>27.497.605,57</b>  | <b>D</b> |
| <b>712200000 - OBRIGAÇÕES CONVENIADAS E OUTROS INSTRUMENTOS CONGÊNERES</b>                | <b>0,00</b>   | <b>22.502.619,70</b>  | <b>0,00</b>           | <b>22.502.619,70</b>  | <b>D</b> |
| <b>712210000 - OBRIGAÇÕES CONVENIADAS E OUTROS INSTRUMENTOS CONGÊNERES - CONSOLIDAÇÃO</b> | <b>0,00</b>   | <b>22.502.619,70</b>  | <b>0,00</b>           | <b>22.502.619,70</b>  | <b>D</b> |
| 712219900 - OUTROS INSTRUMENTOS CONGÊNERES  | 0,00          | 22.502.619,70         | 0,00                  | 22.502.619,70         | D        |
| <b>712300000 - OBRIGAÇÕES CONTRATUAIS</b>   | <b>0,00</b>   | <b>16.744.310,93</b>  | <b>11.749.325,06</b>  | <b>4.994.985,87</b>   | <b>D</b> |
| <b>712310000 - OBRIGAÇÕES CONTRATUAIS - CONSOLIDAÇÃO</b>                                  | <b>0,00</b>   | <b>16.744.310,93</b>  | <b>11.749.325,06</b>  | <b>4.994.985,87</b>   | <b>D</b> |
| 712310200 - CONTRATOS DE SERVIÇOS   | 0,00          | 12.066.155,29         | 7.754.739,80          | 4.311.415,49          | D        |
| 712310300 - CONTRATOS DE ALUGUÉIS   | 0,00          | 808.936,70            | 325.266,67            | 483.670,03            | D        |

| Conta Contábil   | Saldo Inicial | Débito                | Crédito               | Saldo Atual           | D/C      |
|--|---------------|-----------------------|-----------------------|-----------------------|----------|
| 712310400 - CONTRATOS DE FORNECIMENTO DE BENS                              | 0,00          | 3.869.218,94          | 3.669.318,59          | 199.900,35            | D        |
| <b>720000000 - ADMINISTRAÇÃO FINANCEIRA</b>                                | <b>0,00</b>   | <b>175.778.742,46</b> | <b>112.116.461,02</b> | <b>63.662.281,44</b>  | <b>D</b> |
| <b>721000000 - DISPONIBILIDADES POR DESTINAÇÃO</b>                         | <b>0,00</b>   | <b>113.131.411,72</b> | <b>63.193.072,19</b>  | <b>49.938.339,53</b>  | <b>D</b> |
| <b>721100000 - CONTROLE DA DISPONIBILIDADE DE RECURSOS</b>                 | <b>0,00</b>   | <b>113.131.411,72</b> | <b>63.193.072,19</b>  | <b>49.938.339,53</b>  | <b>D</b> |
| 721110000 - RECURSOS ORDINÁRIOS  | 0,00          | 9.020.966,52          | 1.477.053,08          | 7.543.913,44          | D        |
| 721120000 - RECURSOS VINCULADOS  | 0,00          | 103.347.036,18        | 61.592.048,69         | 41.754.987,49         | D        |
| 721130000 - RECURSOS EXTRAORÇAMENTÁRIOS                                    | 0,00          | 763.409,02            | 123.970,42            | 639.438,60            | D        |
| <b>722000000 - PROGRAMAÇÃO FINANCEIRA</b>                                  | <b>0,00</b>   | <b>2.043.102,17</b>   | <b>361.989,81</b>     | <b>1.681.112,36</b>   | <b>D</b> |
| <b>722100000 - CRONOGRAMA DE EXECUÇÃO MENSAL DE DESEMBOLSO</b>             | <b>0,00</b>   | <b>2.043.102,17</b>   | <b>361.989,81</b>     | <b>1.681.112,36</b>   | <b>D</b> |
| <b>722110000 - CONTROLE DE DESEMBOLSO MENSAL ORÇAMENTÁRIO</b>              | <b>0,00</b>   | <b>2.043.102,17</b>   | <b>361.989,81</b>     | <b>1.681.112,36</b>   | <b>D</b> |
| 722110100 - CONTROLE DE DESEMBOLSO MENSAL - DESPESAS ORÇAMENTÁRIAS         | 0,00          | 2.043.102,17          | 361.989,81            | 1.681.112,36          | D        |
| <b>723000000 - INSCRIÇÃO DO LIMITE ORÇAMENTÁRIO</b>                        | <b>0,00</b>   | <b>60.604.228,57</b>  | <b>48.561.399,02</b>  | <b>12.042.829,55</b>  | <b>D</b> |
| <b>723100000 - INSCRIÇÃO DO LIMITE ORÇAMENTÁRIO</b>                        | <b>0,00</b>   | <b>60.604.228,57</b>  | <b>48.561.399,02</b>  | <b>12.042.829,55</b>  | <b>D</b> |
| <b>723130000 - CONTROLE DA EXECUÇÃO DE COTAS ORÇAMENTÁRIAS</b>             | <b>0,00</b>   | <b>60.604.228,57</b>  | <b>48.561.399,02</b>  | <b>12.042.829,55</b>  | <b>D</b> |
| 723130100 - CONTROLE DA EXECUÇÃO DE COTAS ORÇAMENTÁRIAS                    | 0,00          | 60.604.228,57         | 48.561.399,02         | 12.042.829,55         | D        |
| <b>790000000 - OUTROS CONTROLES</b>  | <b>0,00</b>   | <b>262.109.118,22</b> | <b>74.302.803,56</b>  | <b>187.806.314,66</b> | <b>D</b> |
| <b>797000000 - CONTROLE EXECUÇÃO DE CONTRATOS E CONVÊNIOS</b>              | <b>0,00</b>   | <b>73.593.968,31</b>  | <b>15.103.960,69</b>  | <b>58.490.007,62</b>  | <b>D</b> |
| <b>797100000 - CONTROLE EXECUÇÃO DE CONTRATOS E CONVÊNIOS</b>              | <b>0,00</b>   | <b>73.593.968,31</b>  | <b>15.103.960,69</b>  | <b>58.490.007,62</b>  | <b>D</b> |
| <b>797110000 - CONTROLE EXECUÇÃO DE CONTRATOS E TRANSFERÊNCIAS</b>         | <b>0,00</b>   | <b>73.593.968,31</b>  | <b>15.103.960,69</b>  | <b>58.490.007,62</b>  | <b>D</b> |
| <b>797110100 - CONTROLE EXECUÇÃO DE CONTRATOS</b>                          | <b>0,00</b>   | <b>51.091.348,61</b>  | <b>15.103.960,69</b>  | <b>35.987.387,92</b>  | <b>D</b> |
| 797110102 - CONTRATOS DE DESPESA ASSINADOS                                 | 0,00          | 19.788.345,65         | 12.651.398,83         | 7.136.946,82          | D        |
| 797110103 - CONTRATOS DE RECEITA ASSINADOS                                 | 0,00          | 30.067.200,00         | 0,00                  | 30.067.200,00         | D        |
| 797110192 - CONTRATOS DE DESPESA EXECUTADOS (CTA REDUTORA)                 | 0,00          | 1.235.802,96          | 2.452.561,86          | 1.216.758,90          | C        |
| <b>797110200 - CONTROLE EXECUÇÃO DE TRANSFERÊNCIAS CONCEDIDAS</b>          | <b>0,00</b>   | <b>22.502.619,70</b>  | <b>0,00</b>           | <b>22.502.619,70</b>  | <b>D</b> |
| 797110201 - TRANSFERÊNCIAS CONCEDIDAS REGISTRADAS                          | 0,00          | 22.502.619,70         | 0,00                  | 22.502.619,70         | D        |
| <b>799000000 - DEMAIS CONTROLES</b>  | <b>0,00</b>   | <b>188.515.149,91</b> | <b>59.198.842,87</b>  | <b>129.316.307,04</b> | <b>D</b> |
| <b>799100000 - OUTROS CONTROLES DIVERSOS</b>                               | <b>0,00</b>   | <b>19.649.796,40</b>  | <b>839.361,92</b>     | <b>18.810.434,48</b>  | <b>D</b> |
| <b>799110000 - OUTROS CONTROLES DIVERSOS</b>                               | <b>0,00</b>   | <b>1.947,92</b>       | <b>0,00</b>           | <b>1.947,92</b>       | <b>D</b> |
| <b>799110300 - CONTROLES DE DEA</b>  | <b>0,00</b>   | <b>1.947,92</b>       | <b>0,00</b>           | <b>1.947,92</b>       | <b>D</b> |
| 799110301 - CONTROLE DE DEA  | 0,00          | 1.947,92              | 0,00                  | 1.947,92              | D        |
| <b>799120000 - CONTROLE DE PROGRAMAÇÃO DE DESEMBOLSO</b>                   | <b>0,00</b>   | <b>19.647.848,48</b>  | <b>839.361,92</b>     | <b>18.808.486,56</b>  | <b>D</b> |
| <b>799120100 - CONTROLE DE PROGRAMAÇÃO DE DESEMBOLSO</b>                   | <b>0,00</b>   | <b>7.292.796,67</b>   | <b>245.335,31</b>     | <b>7.047.461,36</b>   | <b>D</b> |
| 799120101 - CONTROLE DE PROGRAMAÇÃO DE DESEMBOLSO                          | 0,00          | 7.292.796,67          | 245.335,31            | 7.047.461,36          | D        |
| <b>799120200 - CONTROLE DE PROGRAMAÇÃO DE DESEMBOLSO EXTRA</b>             | <b>0,00</b>   | <b>774.379,14</b>     | <b>265.248,19</b>     | <b>509.130,95</b>     | <b>D</b> |
| 799120201 - CONTROLE DE PDS EXTRA-ORÇAMENTÁRIAS                            | 0,00          | 774.379,14            | 265.248,19            | 509.130,95            | D        |
| <b>799120300 - CONTROLE DE PROGRAMAÇÕES DE DESEMBOLSO DE TRANSFERÊNCIA</b> | <b>0,00</b>   | <b>11.580.672,67</b>  | <b>328.778,42</b>     | <b>11.251.894,25</b>  | <b>D</b> |
| 799120301 - CONTROLE DE PDS DE TRANSFERÊNCIA                               | 0,00          | 11.580.672,67         | 328.778,42            | 11.251.894,25         | D        |
| <b>799900000 - DEMAIS CONTROLES</b>  | <b>0,00</b>   | <b>168.865.353,51</b> | <b>58.359.480,95</b>  | <b>110.505.872,56</b> | <b>D</b> |

| Conta Contábil  | Saldo Inicial | Débito                | Crédito               | Saldo Atual           | D/C      |
|---|---------------|-----------------------|-----------------------|-----------------------|----------|
| <b>799990000 - DEMAIS CONTROLES</b>   | <b>0,00</b>   | <b>168.865.353,51</b> | <b>58.359.480,95</b>  | <b>110.505.872,56</b> | <b>D</b> |
| <b>799991100 - CONTROLE DE LIBERAÇÃO DE COTAS FINANCEIRAS</b>   | <b>0,00</b>   | <b>2.705.091,98</b>   | <b>300.000,00</b>     | <b>2.405.091,98</b>   | <b>D</b> |
| 799991101 - CONTROLE DE LIBERAÇÃO DE COTAS FINANCEIRAS  | 0,00          | 2.343.102,17          | 300.000,00            | 2.043.102,17          | D        |
| 799991102 - CONTROLE DO ESTORNO DE LIBERAÇÃO DE COTAS FINANCEIRAS                                     | 0,00          | 361.989,81            | 0,00                  | 361.989,81            | D        |
| <b>799991500 - CONTROLE DE LIBERAÇÃO DE COTAS ORÇAMENTÁRIAS</b>                                       | <b>0,00</b>   | <b>53.343.637,00</b>  | <b>5.249.890,00</b>   | <b>48.093.747,00</b>  | <b>D</b> |
| 799991501 - CONTROLE DA SOLICITAÇÃO DE COTAS ORÇAMENTÁRIAS  | 0,00          | 37.463.175,00         | 5.198.890,00          | 32.264.285,00         | D        |
| 799991502 - CONTROLE DA SOLICITAÇÃO DE ESTORNO DE COTAS ORÇAMENTÁRIAS                                 | 0,00          | 15.880.462,00         | 51.000,00             | 15.829.462,00         | D        |
| <b>799991700 - CONTROLE DA DREM</b>   | <b>0,00</b>   | <b>17.329.129,54</b>  | <b>8.461.647,00</b>   | <b>8.867.482,54</b>   | <b>D</b> |
| 799991701 - CONTROLE DA DREM ORGÃO DE ORIGEM DA RECEITA   | 0,00          | 17.329.129,54         | 8.461.647,00          | 8.867.482,54          | D        |
| <b>799997800 - CONTROLE DA SOLICITAÇÃO DE RECEITA PREVISTA</b>  | <b>0,00</b>   | <b>43.262.170,00</b>  | <b>7.422.629,00</b>   | <b>35.839.541,00</b>  | <b>D</b> |
| 799997801 - CONTROLE DA SOLICITAÇÃO DE RECEITA PREVISTA   | 0,00          | 43.262.170,00         | 7.422.629,00          | 35.839.541,00         | D        |
| <b>799998000 - CONTROLE DE PADV</b>   | <b>0,00</b>   | <b>260.951,24</b>     | <b>128.525,20</b>     | <b>132.426,04</b>     | <b>D</b> |
| 799998001 - CONTROLE DE PADV - RECEBIDO   | 0,00          | 260.951,24            | 128.525,20            | 132.426,04            | D        |
| <b>799998100 - CONTROLE DE ALTERAÇÕES ORÇAMENTÁRIAS PENDENTES</b>                                     | <b>0,00</b>   | <b>35.365.568,00</b>  | <b>20.197.984,00</b>  | <b>15.167.584,00</b>  | <b>D</b> |
| 799998101 - CONTROLE DE ALTERAÇÕES ORÇAMENTÁRIAS PENDENTES  | 0,00          | 35.365.568,00         | 20.197.984,00         | 15.167.584,00         | D        |
| <b>800000000 - CONTROLES CREDITORES</b>   | <b>0,00</b>   | <b>649.887.395,78</b> | <b>964.235.823,78</b> | <b>314.348.428,00</b> | <b>C</b> |
| <b>810000000 - EXECUÇÃO DOS ATOS POTENCIAIS</b>   | <b>0,00</b>   | <b>31.861.246,07</b>  | <b>94.741.077,97</b>  | <b>62.879.831,90</b>  | <b>C</b> |
| <b>811000000 - EXECUÇÃO DOS ATOS POTENCIAIS ATIVOS</b>  | <b>0,00</b>   | <b>7.221.126,99</b>   | <b>42.603.353,32</b>  | <b>35.382.226,33</b>  | <b>C</b> |
| <b>811100000 - EXECUÇÃO DE GARANTIAS E CONTRAGARANTIAS RECEBIDAS</b>                                  | <b>0,00</b>   | <b>7.221.126,99</b>   | <b>12.536.153,32</b>  | <b>5.315.026,33</b>   | <b>C</b> |
| <b>811110000 - EXECUÇÃO DE GARANTIAS E CONTRAGARANTIAS RECEBIDAS - CONSOLIDAÇÃO</b>                   | <b>0,00</b>   | <b>7.221.126,99</b>   | <b>12.536.153,32</b>  | <b>5.315.026,33</b>   | <b>C</b> |
| <b>811110100 - EXECUÇÃO DE GARANTIAS RECEBIDAS NO PAÍS</b>  | <b>0,00</b>   | <b>7.221.126,99</b>   | <b>12.536.153,32</b>  | <b>5.315.026,33</b>   | <b>C</b> |
| 811110107 - SEGUROS-GARANTIA A EXECUTAR   | 0,00          | 7.102.963,29          | 12.287.681,97         | 5.184.718,68          | C        |
| 811110109 - CAUÇÕES A EXECUTAR  | 0,00          | 118.163,70            | 248.471,35            | 130.307,65            | C        |
| <b>811300000 - EXECUÇÃO DE DIREITOS CONTRATUAIS</b>   | <b>0,00</b>   | <b>0,00</b>           | <b>30.067.200,00</b>  | <b>30.067.200,00</b>  | <b>C</b> |
| <b>811310000 - EXECUÇÃO DE DIREITOS CONTRATUAIS - CONSOLIDAÇÃO</b>                                    | <b>0,00</b>   | <b>0,00</b>           | <b>30.067.200,00</b>  | <b>30.067.200,00</b>  | <b>C</b> |
| <b>811310200 - CONTRATOS DE SERVIÇOS</b>  | <b>0,00</b>   | <b>0,00</b>           | <b>30.067.200,00</b>  | <b>30.067.200,00</b>  | <b>C</b> |
| 811310201 - CONTRATOS DE SERVIÇOS EM EXECUÇÃO   | 0,00          | 0,00                  | 30.067.200,00         | 30.067.200,00         | C        |
| <b>812000000 - EXECUÇÃO DOS ATOS POTENCIAIS PASSIVOS</b>  | <b>0,00</b>   | <b>24.640.119,08</b>  | <b>52.137.724,65</b>  | <b>27.497.605,57</b>  | <b>C</b> |
| <b>812200000 - EXECUÇÃO DE OBRIGAÇÕES CONVENIADAS E OUTROS INSTRUMENTOS CONGÊNERES</b>                | <b>0,00</b>   | <b>11.621.330,25</b>  | <b>34.123.949,95</b>  | <b>22.502.619,70</b>  | <b>C</b> |
| <b>812210000 - EXECUÇÃO DE OBRIGAÇÕES CONVENIADAS E OUTROS INSTRUMENTOS CONGÊNERES - CONSOLIDAÇÃO</b> | <b>0,00</b>   | <b>11.621.330,25</b>  | <b>34.123.949,95</b>  | <b>22.502.619,70</b>  | <b>C</b> |
| <b>812219900 - OUTROS INSTRUMENTOS CONGÊNERES</b>   | <b>0,00</b>   | <b>11.621.330,25</b>  | <b>34.123.949,95</b>  | <b>22.502.619,70</b>  | <b>C</b> |
| 812219901 - OUTROS INSTRUMENTOS CONGÊNERES A LIBERAR  | 0,00          | 8.395.293,85          | 25.728.656,10         | 17.333.362,25         | C        |
| 812219903 - OUTROS INSTRUMENTOS CONGÊNERES A APROVAR  | 0,00          | 3.226.036,40          | 8.395.293,85          | 5.169.257,45          | C        |
| <b>812300000 - EXECUÇÃO DE OBRIGAÇÕES CONTRATUAIS</b>   | <b>0,00</b>   | <b>13.018.788,83</b>  | <b>18.013.774,70</b>  | <b>4.994.985,87</b>   | <b>C</b> |
| <b>812310000 - EXECUÇÃO DE OBRIGAÇÕES -CONSOLIDAÇÃO</b>   | <b>0,00</b>   | <b>13.018.788,83</b>  | <b>18.013.774,70</b>  | <b>4.994.985,87</b>   | <b>C</b> |
| <b>812310200 - CONTRATOS DE SERVIÇOS</b>  | <b>0,00</b>   | <b>8.616.231,66</b>   | <b>12.927.647,15</b>  | <b>4.311.415,49</b>   | <b>C</b> |
| 812310201 - CONTRATOS DE SERVIÇOS A EXECUTAR  | 0,00          | 8.597.375,83          | 12.085.011,12         | 3.487.635,29          | C        |
| 812310202 - CONTRATOS DE SERVIÇOS EXECUTADOS  | 0,00          | 18.855,83             | 830.713,95            | 811.858,12            | C        |

| Conta Contábil  | Saldo Inicial | Débito                | Crédito               | Saldo Atual           | D/C      |
|---|---------------|-----------------------|-----------------------|-----------------------|----------|
| 812310206 - CONTRATOS DE SERVIÇOS EXPIRADOS   | 0,00          | 0,00                  | 11.922,08             | 11.922,08             | C        |
| <b>812310300 - CONTRATOS DE ALUGUÉIS</b>  | <b>0,00</b>   | <b>699.365,29</b>     | <b>1.183.035,32</b>   | <b>483.670,03</b>     | <b>C</b> |
| 812310301 - CONTRATOS DE ALUGUÉIS A EXECUTAR  | 0,00          | 678.865,29            | 829.436,70            | 150.571,41            | C        |
| 812310302 - CONTRATOS DE ALUGUÉIS EXECUTADOS  | 0,00          | 20.500,00             | 353.598,62            | 333.098,62            | C        |
| <b>812310400 - CONTRATOS DE FORNECIMENTO DE BENS</b>  | <b>0,00</b>   | <b>3.703.191,88</b>   | <b>3.903.092,23</b>   | <b>199.900,35</b>     | <b>C</b> |
| 812310401 - CONTRATOS DE FORNECIMENTO DE BENS A EXECUTAR  | 0,00          | 3.701.430,09          | 3.870.980,73          | 169.550,64            | C        |
| 812310402 - CONTRATOS DE FORNECIMENTO DE BENS EXECUTADOS  | 0,00          | 1.761,79              | 32.111,50             | 30.349,71             | C        |
| <b>820000000 - EXECUÇÃO DA ADMINISTRAÇÃO FINANCEIRA</b>   | <b>0,00</b>   | <b>436.058.119,41</b> | <b>499.720.400,85</b> | <b>63.662.281,44</b>  | <b>C</b> |
| <b>821000000 - EXECUÇÃO DAS DISPONIBILIDADES POR DESTINAÇÃO</b>   | <b>0,00</b>   | <b>95.202.835,51</b>  | <b>145.141.175,04</b> | <b>49.938.339,53</b>  | <b>C</b> |
| <b>821100000 - EXECUÇÃO DA DISPONIBILIDADE DE RECURSOS</b>  | <b>0,00</b>   | <b>95.202.835,51</b>  | <b>145.141.175,04</b> | <b>49.938.339,53</b>  | <b>C</b> |
| <b>821110000 - DISPONIBILIDADE POR DESTINAÇÃO DE RECURSOS</b>   | <b>0,00</b>   | <b>74.210.642,93</b>  | <b>114.889.501,36</b> | <b>40.678.858,43</b>  | <b>C</b> |
| 821110100 - RECURSOS DISPONÍVEIS PARA O EXERCÍCIO   | 0,00          | 72.289.709,31         | 112.968.567,74        | 40.678.858,43         | C        |
| <b>821120000 - DISPONIBILIDADE POR DESTINAÇÃO DE RECURSOS COMPROMETIDA POR EMPENHO</b>                              | <b>0,00</b>   | <b>10.314.178,11</b>  | <b>10.688.603,79</b>  | <b>374.425,68</b>     | <b>C</b> |
| 821120100 - DISPONIBILIDADE POR DESTINAÇÃO DE RECURSOS COMPROMETIDA POR EMPENHO - A LIQUIDAR                        | 0,00          | 10.087.571,05         | 10.461.996,73         | 374.425,68            | C        |
| <b>821130000 - DISPONIBILIDADE POR DESTINAÇÃO DE RECURSOS COMPROMETIDA POR LIQUIDAÇÃO E ENTRADAS COMPENSATÓRIAS</b> | <b>0,00</b>   | <b>10.526.916,10</b>  | <b>10.664.325,82</b>  | <b>137.409,72</b>     | <b>C</b> |
| 821130200 - COMPROMETIDA POR RETENÇÕES E CONSIGNAÇÕES   | 0,00          | 1.036.536,30          | 1.043.638,37          | 7.102,07              | C        |
| 821130300 - COMPROMETIDA POR DEPÓSITOS E GARANTIAS  | 0,00          | 639.249,71            | 769.557,36            | 130.307,65            | C        |
| <b>821140000 - DISPONIBILIDADE POR DESTINAÇÃO DE RECURSOS UTILIZADA</b>   | <b>0,00</b>   | <b>151.098,37</b>     | <b>8.898.744,07</b>   | <b>8.747.645,70</b>   | <b>C</b> |
| 821140100 - UTILIZADA COM EXECUÇÃO ORÇAMENTÁRIA   | 0,00          | 144.777,18            | 7.179.660,87          | 7.034.883,69          | C        |
| 821140200 - UTILIZADA COM RETENÇÕES E CONSIGNAÇÕES  | 0,00          | 0,00                  | 5.475,60              | 5.475,60              | C        |
| 821140300 - DEVOLUÇÃO DE DEPÓSITOS E GARANTIAS  | 0,00          | 6.148,34              | 515.279,29            | 509.130,95            | C        |
| 821149900 - DEMAIS UTILIZAÇÕES  | 0,00          | 172,85                | 1.198.328,31          | 1.198.155,46          | C        |
| <b>822000000 - EXECUÇÃO DA PROGRAMAÇÃO FINANCEIRA</b>   | <b>0,00</b>   | <b>2.985.651,24</b>   | <b>4.666.763,60</b>   | <b>1.681.112,36</b>   | <b>C</b> |
| <b>822100000 - CRONOGRAMA DE EXECUÇÃO MENSAL DE DESEMBOLSO</b>  | <b>0,00</b>   | <b>2.985.651,24</b>   | <b>4.666.763,60</b>   | <b>1.681.112,36</b>   | <b>C</b> |
| <b>822110000 - EXECUÇÃO DO CRONOGRAMA DE DESEMBOLSO MENSAL ORÇAMENTÁRIO</b>   | <b>0,00</b>   | <b>2.985.651,24</b>   | <b>4.666.763,60</b>   | <b>1.681.112,36</b>   | <b>C</b> |
| <b>822110300 - COTAS FINANCEIRAS A PAGAR</b>  | <b>0,00</b>   | <b>2.430.786,18</b>   | <b>2.597.967,23</b>   | <b>167.181,05</b>     | <b>C</b> |
| 822110301 - COTAS FINANCEIRAS A PAGAR   | 0,00          | 2.430.786,18          | 2.597.967,23          | 167.181,05            | C        |
| <b>822110400 - COTAS FINANCEIRAS PAGAS</b>  | <b>0,00</b>   | <b>192.875,25</b>     | <b>1.706.806,56</b>   | <b>1.513.931,31</b>   | <b>C</b> |
| 822110401 - COTAS FINANCEIRAS PAGAS   | 0,00          | 192.875,25            | 1.706.806,56          | 1.513.931,31          | C        |
| <b>823000000 - EXECUÇÃO DO LIMITE ORÇAMENTÁRIO</b>  | <b>0,00</b>   | <b>337.869.632,66</b> | <b>349.912.462,21</b> | <b>12.042.829,55</b>  | <b>C</b> |
| <b>823100000 - EXEC DO ÓRGÃO CENTRAL DA PROGR ORÇAMENTÁRIA</b>  | <b>0,00</b>   | <b>337.869.632,66</b> | <b>349.912.462,21</b> | <b>12.042.829,55</b>  | <b>C</b> |
| <b>823130000 - EXECUÇÃO DAS COTAS ORÇAMENTÁRIAS</b>   | <b>0,00</b>   | <b>337.869.632,66</b> | <b>349.912.462,21</b> | <b>12.042.829,55</b>  | <b>C</b> |
| 823130100 - COTAS ORÇAMENTÁRIAS A LIBERAR   | 0,00          | 164.020.724,00        | 164.797.988,00        | 777.264,00            | C        |
| 823130200 - COTAS ORÇAMENTÁRIAS A EMPENHAR  | 0,00          | 56.776.426,14         | 60.972.470,09         | 4.196.043,95          | C        |
| 823130600 - COTAS ORÇAMENTÁRIAS EMPENHADAS  | 0,00          | 2.207.702,52          | 9.277.224,12          | 7.069.521,60          | C        |
| <b>890000000 - OUTROS CONTROLES</b>   | <b>0,00</b>   | <b>181.968.030,30</b> | <b>369.774.344,96</b> | <b>187.806.314,66</b> | <b>C</b> |
| <b>897000000 - CONTROLE EXECUÇÃO DE CONTRATOS E CONVÊNIOS</b>   | <b>0,00</b>   | <b>27.609.111,83</b>  | <b>86.099.119,45</b>  | <b>58.490.007,62</b>  | <b>C</b> |
| <b>897100000 - CONTROLE EXECUÇÃO DE CONTRATOS E CONVÊNIOS</b>   | <b>0,00</b>   | <b>27.609.111,83</b>  | <b>86.099.119,45</b>  | <b>58.490.007,62</b>  | <b>C</b> |

| Conta Contábil  | Saldo Inicial | Débito                | Crédito               | Saldo Atual           | D/C      |
|---|---------------|-----------------------|-----------------------|-----------------------|----------|
| <b>897110000 - CONTROLE EXECUÇÃO DE CONTRATOS E TRANSFERÊNCIAS</b>        | <b>0,00</b>   | <b>27.609.111,83</b>  | <b>86.099.119,45</b>  | <b>58.490.007,62</b>  | <b>C</b> |
| <b>897110100 - CONTROLE EXECUÇÃO DE CONTRATOS</b>                         | <b>0,00</b>   | <b>15.987.781,58</b>  | <b>21.907.969,50</b>  | <b>5.920.187,92</b>   | <b>C</b> |
| 897110101 - CONTRATOS EMPENHADOS  | 0,00          | 1.762.635,10          | 1.875.238,30          | 112.603,20            | C        |
| 897110103 - CONTRATOS PAGOS   | 0,00          | 1.439,87              | 1.176.746,32          | 1.175.306,45          | C        |
| 897110104 - CONTRATOS ASSINADOS   | 0,00          | 13.005.842,67         | 17.626.198,86         | 4.620.356,19          | C        |
| 897110107 - CONTRATOS EXPIRADOS   | 0,00          | 0,00                  | 11.922,08             | 11.922,08             | C        |
| <b>897110200 - CONTROLE EXECUÇÃO DE TRANSFERÊNCIAS CONCEDIDAS</b>         | <b>0,00</b>   | <b>11.621.330,25</b>  | <b>34.123.949,95</b>  | <b>22.502.619,70</b>  | <b>C</b> |
| 897110201 - TRANSFERÊNCIAS CONCEDIDAS REGISTRADAS                         | 0,00          | 8.395.293,85          | 25.728.656,10         | 17.333.362,25         | C        |
| 897110205 - TRANSFERÊNCIAS CONCEDIDAS REALIZADAS                          | 0,00          | 3.226.036,40          | 8.395.293,85          | 5.169.257,45          | C        |
| <b>897110400 - CONTROLE EXECUÇÃO DE CONTRATOS DE RECEITA</b>              | <b>0,00</b>   | <b>0,00</b>           | <b>30.067.200,00</b>  | <b>30.067.200,00</b>  | <b>C</b> |
| 897110401 - CONTRATOS DE RECEITA ASSINADOS                                | 0,00          | 0,00                  | 30.067.200,00         | 30.067.200,00         | C        |
| <b>899000000 - DEMAIS CONTROLES</b>                                       | <b>0,00</b>   | <b>154.358.918,47</b> | <b>283.675.225,51</b> | <b>129.316.307,04</b> | <b>C</b> |
| <b>899100000 - CONTROLES DIVERSOS</b>                                     | <b>0,00</b>   | <b>29.353.647,90</b>  | <b>48.164.082,38</b>  | <b>18.810.434,48</b>  | <b>C</b> |
| <b>899110000 - OUTROS CONTROLES</b>                                       | <b>0,00</b>   | <b>7.791,68</b>       | <b>9.739,60</b>       | <b>1.947,92</b>       | <b>C</b> |
| <b>899110300 - CONTROLE DE DEA</b>  | <b>0,00</b>   | <b>7.791,68</b>       | <b>9.739,60</b>       | <b>1.947,92</b>       | <b>C</b> |
| 899110305 - DEA PAGO  | 0,00          | 0,00                  | 1.947,92              | 1.947,92              | C        |
| <b>899120000 - CONTROLES DE PDS</b>                                       | <b>0,00</b>   | <b>29.345.856,22</b>  | <b>48.154.342,78</b>  | <b>18.808.486,56</b>  | <b>C</b> |
| <b>899120100 - CONTROLES DE PDS</b>                                       | <b>0,00</b>   | <b>16.485.843,53</b>  | <b>23.533.304,89</b>  | <b>7.047.461,36</b>   | <b>C</b> |
| 899120102 - PDS DE RETENÇÃO A EMITIR                                      | 0,00          | 1.119.425,44          | 1.126.527,51          | 7.102,07              | C        |
| 899120105 - PDS PAGAS   | 0,00          | 143.418,46            | 6.157.033,52          | 6.013.615,06          | C        |
| 899120106 - PDS DE RETENÇÃO PAGAS   | 0,00          | 1.358,72              | 1.028.102,95          | 1.026.744,23          | C        |
| <b>899120200 - CONTROLE DE PROGRAMAÇÃO DE DESEMBOLSO EXTRA</b>            | <b>0,00</b>   | <b>786.675,82</b>     | <b>1.295.806,77</b>   | <b>509.130,95</b>     | <b>C</b> |
| 899120202 - PDS EXTRAS PAGAS  | 0,00          | 6.148,34              | 515.279,29            | 509.130,95            | C        |
| <b>899120300 - CONTROLE DE PROGRAMAÇÃO DE DESEMBOLSO DE TRANSFERÊNCIA</b> | <b>0,00</b>   | <b>12.073.336,87</b>  | <b>23.325.231,12</b>  | <b>11.251.894,25</b>  | <b>C</b> |
| 899120302 - PDS DE TRANSFERÊNCIAS PAGAS                                   | 0,00          | 246.332,10            | 11.498.226,35         | 11.251.894,25         | C        |
| <b>899900000 - DEMAIS CONTROLES</b>                                       | <b>0,00</b>   | <b>125.005.270,57</b> | <b>235.511.143,13</b> | <b>110.505.872,56</b> | <b>C</b> |
| <b>899990000 - DEMAIS CONTROLES</b>                                       | <b>0,00</b>   | <b>125.005.270,57</b> | <b>235.511.143,13</b> | <b>110.505.872,56</b> | <b>C</b> |
| <b>899991100 - CONTROLE DE LIBERAÇÃO DE COTAS FINANCEIRAS</b>             | <b>0,00</b>   | <b>2.705.091,98</b>   | <b>5.110.183,96</b>   | <b>2.405.091,98</b>   | <b>C</b> |
| 899991102 - COTA FINANCEIRA LIBERADA                                      | 0,00          | 0,00                  | 2.043.102,17          | 2.043.102,17          | C        |
| 899991104 - ESTORNO DE COTA FINANCEIRA LIBERADO                           | 0,00          | 0,00                  | 361.989,81            | 361.989,81            | C        |
| <b>899991500 - CONTROLE DA SOLICITAÇÃO DE COTAS ORÇAMENTÁRIAS</b>         | <b>0,00</b>   | <b>53.343.637,00</b>  | <b>101.437.384,00</b> | <b>48.093.747,00</b>  | <b>C</b> |
| 899991502 - COTA ORÇAMENTÁRIA LIBERADA                                    | 0,00          | 0,00                  | 32.264.285,00         | 32.264.285,00         | C        |
| 899991504 - ESTORNO DE COTA ORÇAMENTÁRIA LIBERADO                         | 0,00          | 0,00                  | 15.829.462,00         | 15.829.462,00         | C        |
| <b>899991700 - CONTROLE DA ARRECADAÇÃO DA DREM</b>                        | <b>0,00</b>   | <b>9.038.531,02</b>   | <b>17.906.013,56</b>  | <b>8.867.482,54</b>   | <b>C</b> |
| 899991702 - ARRECADAÇÃO DA DREM RECOLHIDA AO TGE                          | 0,00          | 8.291.117,07          | 17.158.599,61         | 8.867.482,54          | C        |
| <b>899997800 - CONTROLE DA SOLICITAÇÃO DE RECEITA PREVISTA</b>            | <b>0,00</b>   | <b>7.422.629,00</b>   | <b>43.262.170,00</b>  | <b>35.839.541,00</b>  | <b>C</b> |
| 899997801 - SOLICITAÇÃO DE RECEITA PREVISTA A APROVAR                     | 0,00          | 7.422.629,00          | 43.262.170,00         | 35.839.541,00         | C        |
| <b>899998000 - CONTROLE DE PADV</b>                                       | <b>0,00</b>   | <b>143.007,82</b>     | <b>275.433,86</b>     | <b>132.426,04</b>     | <b>C</b> |

| Conta Contábil  | Saldo Inicial | Débito               | Crédito              | Saldo Atual          | D/C      |
|---|---------------|----------------------|----------------------|----------------------|----------|
| 899998001 - CONTROLE DE PADV - RECEBIDO A UTILIZAR                | 0,00          | 6.748,90             | 7.928,90             | 1.180,00             | C        |
| 899998002 - CONTROLE DE PADV - CONTROLE DE PADV - EMPENHADO       | 0,00          | 82.438,10            | 159.863,32           | 77.425,22            | C        |
| 899998003 - CONTROLE DE PADV - CONTROLE DE PADV - LIQUIDADO       | 0,00          | 53.820,82            | 103.184,78           | 49.363,96            | C        |
| 899998004 - CONTROLE DE PADV - CONTROLE DE PADV - PAGO            | 0,00          | 0,00                 | 4.456,86             | 4.456,86             | C        |
| <b>899998100 - CONTROLE DE ALTERAÇÕES ORÇAMENTÁRIAS PENDENTES</b> | <b>0,00</b>   | <b>35.753.568,00</b> | <b>50.921.152,00</b> | <b>15.167.584,00</b> | <b>C</b> |
| 899998102 - ACRÉSCIMOS DE ALTERAÇÕES ORÇAMENTÁRIAS APROVADOS      | 0,00          | 194.000,00           | 15.361.584,00        | 15.167.584,00        | C        |



GOVERNO DO ESTADO DO PARANÁ  
**BALANÇO ORÇAMENTÁRIO**  
UGs: 133600, 273600  
Acumulado até Dezembro/2025

Emitido em: 31/03/26 16:35  
R\$ 1,00

Anexo XII, da Lei 4.320/64

| RECEITAS ORÇAMENTÁRIAS                             | PREVISÃO INICIAL<br>(a) | PREVISÃO ATUALIZADA<br>(b) | RECEITAS REALIZADAS (c) | SALDO (d) =(c-b)      |
|--|-------------------------|----------------------------|-------------------------|-----------------------|
| <b>Receitas Correntes (I)</b>                      | <b>63.164.750,00</b>    | <b>27.325.209,00</b>       | <b>6.874.298,00</b>     | <b>-20.450.911,00</b> |
| Impostos, Taxas e Contribuições de Melhoria        | 0,00                    | 0,00                       | 0,00                    | 0,00                  |
| Receita de Contribuições                           | 0,00                    | 0,00                       | 0,00                    | 0,00                  |
| Receita Patrimonial                                | 62.615.750,00           | 27.136.209,00              | 6.378.203,09            | -20.758.005,91        |
| Receita Agropecuária                               | 0,00                    | 0,00                       | 0,00                    | 0,00                  |
| Receita Industrial                                 | 0,00                    | 0,00                       | 0,00                    | 0,00                  |
| Receita de Serviços                                | 0,00                    | 0,00                       | 0,00                    | 0,00                  |
| Transferências Correntes                           | 0,00                    | 0,00                       | 326.197,69              | 326.197,69            |
| Outras Receitas Correntes                          | 549.000,00              | 189.000,00                 | 169.897,22              | -19.102,78            |
| <b>Receitas de Capital (II)</b>                    | <b>0,00</b>             | <b>0,00</b>                | <b>0,00</b>             | <b>0,00</b>           |
| Operações de Crédito                               | 0,00                    | 0,00                       | 0,00                    | 0,00                  |
| Alienação de Bens                                  | 0,00                    | 0,00                       | 0,00                    | 0,00                  |
| Amortização de Empréstimos                         | 0,00                    | 0,00                       | 0,00                    | 0,00                  |
| Transferências de Capital                          | 0,00                    | 0,00                       | 0,00                    | 0,00                  |
| Outras Receitas de Capital                         | 0,00                    | 0,00                       | 0,00                    | 0,00                  |
| <b>SUBTOTAL DAS RECEITAS (III) = (I + II)</b>      | <b>63.164.750,00</b>    | <b>27.325.209,00</b>       | <b>6.874.298,00</b>     | <b>-20.450.911,00</b> |
| <b>Operações de Crédito / Refinanciamento (IV)</b> | <b>0,00</b>             | <b>0,00</b>                | <b>0,00</b>             | <b>0,00</b>           |
| Operações de Crédito Internas                      | 0,00                    | 0,00                       | 0,00                    | 0,00                  |
| Mobiliária   | 0,00                    | 0,00                       | 0,00                    | 0,00                  |
| Contratual   | 0,00                    | 0,00                       | 0,00                    | 0,00                  |
| Operações de Crédito Externas                      | 0,00                    | 0,00                       | 0,00                    | 0,00                  |
| Mobiliária   | 0,00                    | 0,00                       | 0,00                    | 0,00                  |
| Contratual   | 0,00                    | 0,00                       | 0,00                    | 0,00                  |
| <b>SUBTOTAL COM REFINANCIAMENTO (V) = (III+IV)</b> | <b>63.164.750,00</b>    | <b>27.325.209,00</b>       | <b>6.874.298,00</b>     | <b>-20.450.911,00</b> |
| <b>Déficit (VI)</b>                                | -                       | -                          | <b>195.223,60</b>       | -                     |



GOVERNO DO ESTADO DO PARANÁ  
**BALANÇO ORÇAMENTÁRIO**  
UGs: 133600, 273600  
Acumulado até Dezembro/2025

Emitido em: 31/03/26 16:35  
R\$ 1,00

Anexo XII, da Lei 4.320/64

|   |               |                     |                     |                |
|---|---------------|---------------------|---------------------|----------------|
| <b>TOTAL (VII) = (V + VI)</b>                 | 63.164.750,00 | 27.325.209,00       | 7.069.521,60        | -20.450.911,00 |
| <b>Saldos de Exercícios Anteriores</b>        | <b>0,00</b>   | <b>7.793.984,00</b> | <b>7.793.984,00</b> | <b>0,00</b>    |
| Recursos Arrecadados em Exercícios Anteriores | 0,00          | 0,00                | 0,00                | 0,00           |
| Superávit Financeiro                          | 0,00          | 7.793.984,00        | 7.793.984,00        | 0,00           |
| Reabertura de Créditos Adicionais             | 0,00          | 0,00                | 0,00                | 0,00           |



GOVERNO DO ESTADO DO PARANÁ

**BALANÇO ORÇAMENTÁRIO**

UGs: 133600, 273600

Acumulado até Dezembro/2025

Emitido em: 31/03/26 16:35

R\$ 1,00

Anexo XII, da Lei 4.320/64

| DESPESAS ORÇAMENTÁRIAS                                 | DOTAÇÃO INICIAL (e)  | DOTAÇÃO ATUALIZADA (f) | DESPESAS EMPENHADAS (g) | DESPESAS LIQUIDADAS (h) | DESPESAS PAGAS (i)  | SALDO DA DOTAÇÃO (j) = (f-g) |
|--|----------------------|------------------------|-------------------------|-------------------------|---------------------|------------------------------|
| <b>Despesas Correntes (VIII)</b>                       | <b>30.344.852,00</b> | <b>8.505.301,15</b>    | <b>7.001.728,85</b>     | <b>6.627.303,17</b>     | <b>6.620.201,10</b> | <b>1.503.572,30</b>          |
| Pessoal e Encargos Sociais                             | 4.310.220,00         | 4.637.960,00           | 4.483.239,61            | 4.434.998,78            | 4.427.896,71        | 154.720,39                   |
| Juros e Encargos da Dívida                             | 0,00                 | 0,00                   | 0,00                    | 0,00                    | 0,00                | 0,00                         |
| Outras Despesas Correntes                              | 26.034.632,00        | 3.867.341,15           | 2.518.489,24            | 2.192.304,39            | 2.192.304,39        | 1.348.851,91                 |
| <b>Despesas de Capital (IX)</b>                        | <b>5.636.159,00</b>  | <b>3.537.528,40</b>    | <b>67.792,75</b>        | <b>67.792,75</b>        | <b>67.792,75</b>    | <b>3.469.735,65</b>          |
| Investimentos  | 5.636.159,00         | 3.537.528,40           | 67.792,75               | 67.792,75               | 67.792,75           | 3.469.735,65                 |
| Inversões Financeiras                                  | 0,00                 | 0,00                   | 0,00                    | 0,00                    | 0,00                | 0,00                         |
| Amortização da Dívida                                  | 0,00                 | 0,00                   | 0,00                    | 0,00                    | 0,00                | 0,00                         |
| Reserva de Contingência (X)                            | 0,00                 | 0,00                   | 0,00                    | 0,00                    | 0,00                | 0,00                         |
| <b>SUBTOTAL DAS DESPESAS (XI) = (VIII + IX + X)</b>    | <b>35.981.011,00</b> | <b>12.042.829,55</b>   | <b>7.069.521,60</b>     | <b>6.695.095,92</b>     | <b>6.687.993,85</b> | <b>4.973.307,95</b>          |
| <b>Amortização da Dívida / Refinanciamento (XII)</b>   | <b>0,00</b>          | <b>0,00</b>            | <b>0,00</b>             | <b>0,00</b>             | <b>0,00</b>         | <b>0,00</b>                  |
| Amortização da Dívida Interna                          | 0,00                 | 0,00                   | 0,00                    | 0,00                    | 0,00                | 0,00                         |
| Dívida Mobiliária                                      | 0,00                 | 0,00                   | 0,00                    | 0,00                    | 0,00                | 0,00                         |
| Outras Dívidas   | 0,00                 | 0,00                   | 0,00                    | 0,00                    | 0,00                | 0,00                         |
| Amortização da Dívida Externa                          | 0,00                 | 0,00                   | 0,00                    | 0,00                    | 0,00                | 0,00                         |
| Dívida Mobiliária                                      | 0,00                 | 0,00                   | 0,00                    | 0,00                    | 0,00                | 0,00                         |
| Outras Dívidas   | 0,00                 | 0,00                   | 0,00                    | 0,00                    | 0,00                | 0,00                         |
| <b>SUBTOTAL COM REFINANCIAMENTO (XIII) = (XI+ XII)</b> | <b>35.981.011,00</b> | <b>12.042.829,55</b>   | <b>7.069.521,60</b>     | <b>6.695.095,92</b>     | <b>6.687.993,85</b> | <b>4.973.307,95</b>          |
| <b>Superávit (XIV)</b>                                 | -                    | -                      | -                       | -                       | -                   | -                            |
| <b>TOTAL (XV) = (XIII + XIV)</b>                       | <b>35.981.011,00</b> | <b>12.042.829,55</b>   | <b>7.069.521,60</b>     | <b>6.695.095,92</b>     | <b>6.687.993,85</b> | <b>4.973.307,95</b>          |
| Reserva do RPPS  | 0,00                 | 0,00                   | 0,00                    | 0,00                    | 0,00                | 0,00                         |

FONTE: SIAFIC-PR / SEFA-PR



GOVERNO DO ESTADO DO PARANÁ  
**BALANÇO FINANCEIRO**  
UGs: 133600, 273600  
Acumulado até Dezembro/2025

Emitido em: 31/03/26 16:14  
R\$ 1,00

Anexo XIII, da Lei 4.320/64

| <b>INGRESSOS</b>  |                        |                           |
|---|------------------------|---------------------------|
|   | <b>EXERCÍCIO ATUAL</b> | <b>EXERCÍCIO ANTERIOR</b> |
| <b>Receita Orçamentária (I)</b>   | <b>6.874.298,00</b>    | <b>30.759.941,17</b>      |
| Recursos Não Vinculados   | 576.538,30             | 8.290.944,24              |
| Recursos Vinculados (EXCETO AO RPPS)  | 6.297.759,70           | 22.468.996,93             |
| Recursos Vinculados à Educação  | 0,00                   | 0,00                      |
| Recursos Vinculados à Saúde   | 0,00                   | 0,00                      |
| Recursos Vinculados à Assistência Social                                    | 0,00                   | 0,00                      |
| Recursos Vinculados à Previdência Social (EXCETO RPPS)                      | 0,00                   | 0,00                      |
| Demais Vinculações Decorrentes de Transferências                            | 0,00                   | 0,00                      |
| Demais Vinculações Legais   | 6.297.759,70           | 22.468.996,93             |
| Outras Vinculações  | 0,00                   | 0,00                      |
| Recursos Vinculados ao RPPS   | 0,00                   | 0,00                      |
| Recursos Vinculados ao RPPS - Fundo em Capitalização (Plano Previdenciário) | 0,00                   | 0,00                      |
| Recursos Vinculados ao RPPS - Fundo em Repartição (Plano Financeiro)        | 0,00                   | 0,00                      |
| Recursos Vinculados ao RPPS - Taxa de Administração                         | 0,00                   | 0,00                      |
| <b>Transferências Financeiras Recebidas (II)</b>                            | <b>7.996.240,95</b>    | <b>8.596.487,92</b>       |
| Transferências Recebidas para a Execução Orçamentária                       | 7.996.240,95           | 8.596.487,92              |
| Transferências Recebidas Independentes de Execução Orçamentária             | 0,00                   | 0,00                      |
| Transferências Recebidas para Aportes de recursos para o RPPS               | 0,00                   | 0,00                      |
| Transferências Recebidas para Aportes de recursos para o RGPS               | 0,00                   | 0,00                      |
| Transferências Recebidas para o Sistema de Proteção Social dos Militares    | 0,00                   | 0,00                      |
| <b>Outras Movimentações Financeiras Recebidas (III)</b>                     | <b>0,00</b>            | <b>0,00</b>               |
| Resgate de Investimentos e Aplicações Financeiras                           | 0,00                   | 0,00                      |
| Desbloqueios de Valores em Caixa  | 0,00                   | 0,00                      |
| <b>Recebimentos Extra-orçamentários (IV)</b>                                | <b>1.944.133,30</b>    | <b>16.146.997,30</b>      |
| Inscrição de Restos a Pagar Não Processados                                 | 374.425,68             | 472.456,45                |
| Inscrição em Restos a Pagar Processados                                     | 7.102,07               | 5.475,60                  |
| Depósitos Restituíveis e Valores Vinculados                                 | 887.111,09             | 15.669.065,23             |
| Outros Recebimentos Extraorçamentários                                      | 675.494,46             | 0,02                      |
| <b>Saldo do Exercício Anterior (V)</b>                                      | <b>47.213.311,32</b>   | <b>25.299.247,35</b>      |
| Caixa e Equivalentes de Caixa (exceto RPPS)                                 | 47.095.757,59          | 25.299.247,35             |
| Caixa e Equivalentes de Caixa RPPS  | 0,00                   | 0,00                      |
| Depósitos Restituíveis e Valores Vinculados (CEC)                           | 117.553,73             | 0,00                      |
| <b>TOTAL (V) = (I+II+III+IV)</b>  | <b>64.027.983,57</b>   | <b>80.802.673,74</b>      |



GOVERNO DO ESTADO DO PARANÁ  
**BALANÇO FINANCEIRO**  
UGs: 133600, 273600  
Acumulado até Dezembro/2025

Emitido em: 31/03/26 16:14  
R\$ 1,00

Anexo XIII, da Lei 4.320/64

| <b>DISPÊNDIOS</b>   |                        |                           |
|---|------------------------|---------------------------|
|   | <b>EXERCÍCIO ATUAL</b> | <b>EXERCÍCIO ANTERIOR</b> |
| <b>Despesas Orçamentárias (VII)</b>   | <b>7.069.521,60</b>    | <b>7.140.530,10</b>       |
| Recursos Não Vinculados   | 6.955.255,94           | 6.499.127,02              |
| <b>Recursos Vinculados (EXCETO AO RPPS)</b>                                 | <b>114.265,66</b>      | <b>641.403,08</b>         |
| Recursos Vinculados à Educação  | 0,00                   | 0,00                      |
| Recursos Vinculados à Saúde   | 0,00                   | 0,00                      |
| Recursos Vinculados à Assistência Social                                    | 0,00                   | 0,00                      |
| Recursos Vinculados à Previdência Social (EXCETO RPPS)                      | 0,00                   | 0,00                      |
| Demais Vinculações Decorrentes de Transferências                            | 0,00                   | 0,00                      |
| Demais Vinculações Legais   | 114.265,66             | 641.403,08                |
| Outras Vinculações  | 0,00                   | 0,00                      |
| <b>Recursos Vinculados ao RPPS</b>  | <b>0,00</b>            | <b>0,00</b>               |
| Recursos Vinculados ao RPPS - Fundo em Capitalização (Plano Previdenciário) | 0,00                   | 0,00                      |
| Recursos Vinculados ao RPPS - Fundo em Repartição (Plano Financeiro)        | 0,00                   | 0,00                      |
| Recursos Vinculados ao RPPS - Taxa de Administração                         | 0,00                   | 0,00                      |
| <b>Transferências Financeiras Concedidas (VIII)</b>                         | <b>13.865.551,05</b>   | <b>8.607.245,56</b>       |
| Transferências Concedidas para a Execução Orçamentária                      | 13.865.551,05          | 8.607.245,56              |
| Transferências Concedidas Independentes de Execução Orçamentária            | 0,00                   | 0,00                      |
| Transferências Concedidas para Aportes de recursos para RPPS                | 0,00                   | 0,00                      |
| Transferências Concedidas para Aportes de recursos para RGPS                | 0,00                   | 0,00                      |
| Transferências Concedidas para o Sistema de Proteção Social dos Militares   | 0,00                   | 0,00                      |
| <b>Outras Movimentações Financeiras Concedidas (IX)</b>                     | <b>0,00</b>            | <b>0,00</b>               |
| <b>Transferências para Investimentos e Aplicações Financeiras</b>           | <b>0,00</b>            | <b>0,00</b>               |
| Bloqueios de Valores em Caixa   | 0,00                   | 0,00                      |
| <b>Pagamentos Extraorçamentários (X)</b>                                    | <b>1.902.217,09</b>    | <b>17.841.586,76</b>      |
| Pagamentos de Restos a Pagar Não Processados                                | 346.889,84             | 2.290.075,26              |
| Pagamentos de Restos a Pagar Processados                                    | 0,00                   | 0,00                      |
| Depósitos Restituíveis e Valores Vinculados                                 | 874.357,17             | 15.551.511,50             |
| Outros Pagamentos Extraorçamentários  | 680.970,08             | 0,00                      |
| <b>Saldo para o Exercício Seguinte (XI)</b>                                 | <b>41.190.693,83</b>   | <b>47.213.311,32</b>      |
| Caixa e Equivalentes de Caixa (exceto RPPS)                                 | 41.060.386,18          | 47.095.757,59             |
| Caixa e Equivalentes de Caixa RPPS  | 0,00                   | 0,00                      |
| Depósitos Restituíveis e Valores Vinculados (CEC)                           | 130.307,65             | 117.553,73                |
| <b>TOTAL (X) = (VII+VIII+IX+X+XI)</b>                                       | <b>64.027.983,57</b>   | <b>80.802.673,74</b>      |

FONTE: SIAFIC-PR / SEFA-PR



GOVERNO DO ESTADO DO PARANÁ

**BALANÇO PATRIMONIAL**

UGs: 133600, 273600

Acumulado até 13/2025

Emitido em: 31/03/26 16:15

R\$ 1,00

Anexo XIV, da Lei 4.320/64

| ATIVO  | EXERCÍCIO ATUAL      | EXERCÍCIO ANTERIOR   |
|--|----------------------|----------------------|
| <b>ATIVO CIRCULANTE</b>                              |                      |                      |
| Caixa e Equivalentes de Caixa                        | 41.190.693,83        | 47.213.311,32        |
| Créditos a Curto Prazo                               | 0,00                 | 0,00                 |
| Demais Créditos e Valores a Curto Prazo              | 235,26               | 0,00                 |
| Investimentos e Aplicações Temporárias a Curto Prazo | 0,00                 | 0,00                 |
| Estoques   | 76.767,72            | 74.193,91            |
| Ativo Não Circulante Mantido para Venda              | 0,00                 | 0,00                 |
| VPD Pagas Antecipadamente                            | 0,00                 | 0,00                 |
| <b>Total do Ativo Circulante</b>                     | <b>41.267.696,81</b> | <b>47.287.505,23</b> |
| <b>ATIVO NÃO CIRCULANTE</b>                          |                      |                      |
| Realizável a Longo Prazo                             | 0,00                 | 0,00                 |
| Investimentos  | 0,00                 | 0,00                 |
| Imobilizado  | 305.631,33           | 31.119,49            |
| Intangível   | 53.712,96            | 0,00                 |
| <b>Total do Ativo Não Circulante</b>                 | <b>359.344,29</b>    | <b>31.119,49</b>     |
| <b>TOTAL DO ATIVO</b>                                | <b>41.627.041,10</b> | <b>47.318.624,72</b> |





## GOVERNO DO ESTADO DO PARANÁ

## BALANÇO PATRIMONIAL

UGs: 133600, 273600

Acumulado até 13/2025

Emitido em: 31/03/26 16:15

Anexo XIV, da Lei 4.320/64

R\$ 1,00

| PASSIVO E PATRIMÔNIO LÍQUIDO   | EXERCÍCIO ATUAL      | EXERCÍCIO ANTERIOR   |
|--|----------------------|----------------------|
| <b>PASSIVO CIRCULANTE</b>  |                      |                      |
| Obrigações Trabalhistas, Previdenciárias e Assistenciais a Pagar a Curto Prazo | 0,00                 | 0,00                 |
| Empréstimos e Financiamentos a Curto Prazo                                     | 0,00                 | 0,00                 |
| Fornecedores e Contas a Pagar a Curto Prazo                                    | 0,00                 | 0,00                 |
| Obrigações Fiscais a Curto Prazo   | 0,00                 | 0,00                 |
| Transferências Fiscais de Curto Prazo  | 0,00                 | 0,00                 |
| Provisões a Curto Prazo  | 0,00                 | 0,00                 |
| Demais Obrigações a Curto Prazo  | 137.409,72           | 123.029,35           |
| <b>Total do Passivo Circulante</b>   | <b>137.409,72</b>    | <b>123.029,35</b>    |
| <b>PASSIVO NÃO CIRCULANTE</b>  |                      |                      |
| Obrigações Trabalhistas, Previdenciárias e Assistenciais a Pagar a Longo Prazo | 0,00                 | 0,00                 |
| Empréstimos e Financiamentos a Longo Prazo                                     | 0,00                 | 0,00                 |
| Fornecedores e Contas a Pagar a Longo Prazo                                    | 0,00                 | 0,00                 |
| Obrigações Fiscais a Longo Prazo   | 0,00                 | 0,00                 |
| Provisões a Longo Prazo  | 0,00                 | 0,00                 |
| Demais Obrigações a Longo Prazo  | 0,00                 | 0,00                 |
| Resultado Diferido   | 0,00                 | 0,00                 |
| <b>Total do Passivo Não Circulante</b>   | <b>0,00</b>          | <b>0,00</b>          |
| <b>PATRIMÔNIO LÍQUIDO</b>  |                      |                      |
| Patrimônio Social e Capital Social   | 0,00                 | 0,00                 |
| Adiantamento Para Futuro Aumento de Capital                                    | 0,00                 | 0,00                 |
| Reservas de Capital  | 0,00                 | 0,00                 |
| Ajustes de Avaliação Patrimonial   | 0,00                 | 0,00                 |
| Reservas de Lucros   | 0,00                 | 0,00                 |
| Demais Reservas  | 0,00                 | 0,00                 |
| <b>Resultados Acumulados</b>   | <b>41.489.631,38</b> | <b>47.195.595,37</b> |
| (-) Ações / Cotas em Tesouraria  | 0,00                 | 0,00                 |
| <b>Total do Patrimônio Líquido</b>   | <b>41.489.631,38</b> | <b>47.195.595,37</b> |
| <b>TOTAL DO PASSIVO E DO PATRIMÔNIO LÍQUIDO</b>                                | <b>41.627.041,10</b> | <b>47.318.624,72</b> |

FONTE: SIAFIC-PR / SEFA-PR





GOVERNO DO ESTADO DO PARANÁ  
**DEMONSTRAÇÃO DAS VARIAÇÕES PATRIMONIAIS**

UGs: 133600, 273600  
Acumulado até Dezembro/2025

Emitido em: 31/03/26 16:15

Anexo XV, da Lei 4.320/64

R\$ 1,00

| ESPECIFICAÇÃO   | Exercício Atual      | Exercício Anterior   |
|---|----------------------|----------------------|
| <b>VARIAÇÕES PATRIMONIAIS AUMENTATIVAS</b>                    |                      |                      |
| Impostos, Taxas e Contribuições de Melhoria                   | 0,00                 | 0,00                 |
| Impostos  | 0,00                 | 0,00                 |
| Taxas   | 0,00                 | 0,00                 |
| Contribuições de Melhoria                                     | 0,00                 | 0,00                 |
| Contribuições   | 0,00                 | 0,00                 |
| Contribuições Sociais   | 0,00                 | 0,00                 |
| Contribuições de Intervenção no Domínio Econômico             | 0,00                 | 0,00                 |
| Contribuição de Iluminação Pública                            | 0,00                 | 0,00                 |
| Contribuições de Interesse das Categorias Profissionais       | 0,00                 | 0,00                 |
| Exploração e Venda de Bens, Serviços e Direitos               | 0,00                 | 0,00                 |
| Venda de Mercadorias  | 0,00                 | 0,00                 |
| Venda de Produtos   | 0,00                 | 0,00                 |
| Exploração de Bens e Direitos e Prestação de Serviços         | 0,00                 | 0,00                 |
| Variações Patrimoniais Aumentativas Financeiras               | 4.952.503,75         | 3.123.460,40         |
| Juros e Encargos de Emp. e Fin. Concedidos                    | 0,00                 | 0,00                 |
| Juros e Encargos de Mora                                      | 0,00                 | 0,00                 |
| Variações Monetárias e Cambiais                               | 0,00                 | 0,00                 |
| Descontos Financeiros Obtidos                                 | 0,00                 | 0,00                 |
| Remuneração de Depósitos Bancários e Aplicações Financeiras   | 4.952.503,75         | 3.123.460,40         |
| Outras Variações Pat. Aumentativas - Financeiras              | 0,00                 | 0,00                 |
| Transferências e Delegações Recebidas                         | 8.322.438,64         | 8.596.487,92         |
| Transferências Intra Governamentais                           | 7.996.240,95         | 8.596.487,92         |
| Transferências Inter Governamentais                           | 0,00                 | 0,00                 |
| Transferências das Instituições Privadas                      | 326.197,69           | 0,00                 |
| Transferências das Instituições Multigovernamentais           | 0,00                 | 0,00                 |
| Transferências de Consórcios Públicos                         | 0,00                 | 0,00                 |
| Transferências do Exterior                                    | 0,00                 | 0,00                 |
| Execução Orçamentária Delegada de Entes                       | 0,00                 | 0,00                 |
| Transferências de Pessoas Físicas                             | 0,00                 | 0,00                 |
| Outras Transferências e Delegações Recebidas                  | 0,00                 | 0,00                 |
| Valorização e Ganhos com Ativos e Desincorporação de Passivos | 61.698,95            | 366,77               |
| Reavaliação de Ativos   | 0,00                 | 0,00                 |
| Ganhos com Alienação  | 0,00                 | 0,00                 |
| Ganhos com incorporação de Ativos                             | 61.698,95            | 366,77               |
| Ganhos com Desincorporação de Passivos                        | 0,00                 | 0,00                 |
| Reversão de Redução ao Valor Recuperável                      | 0,00                 | 0,00                 |
| Outras Variações Patrimoniais Aumentativas                    | 1.595.596,56         | 42.636.480,77        |
| VPA a classificar   | 0,00                 | 0,00                 |
| Resultado Positivo de Participações                           | 0,00                 | 0,00                 |
| Reversão de Provisões e Ajustes para Perdas                   | 0,00                 | 0,00                 |
| Diversas Variações Patrimoniais Aumentativas                  | 1.595.596,56         | 42.636.480,77        |
| <b>Total das Variações Patrimoniais Aumentativas (I)</b>      | <b>14.932.237,90</b> | <b>54.356.795,86</b> |
| <b>Variações Patrimoniais Diminutivas</b>                     |                      |                      |
| Pessoal e Encargos  | 4.660.100,34         | 4.362.784,58         |
| Remuneração a Pessoal   | 3.490.099,33         | 3.441.177,83         |
| Encargos Patronais  | 635.559,09           | 640.307,64           |





GOVERNO DO ESTADO DO PARANÁ  
**DEMONSTRAÇÃO DAS VARIÇÕES PATRIMONIAIS**

UGs: 133600, 273600  
Acumulado até Dezembro/2025

Emitido em: 31/03/26 16:15

Anexo XV, da Lei 4.320/64

R\$ 1,00

| ESPECIFICAÇÃO   | Exercício Atual | Exercício Anterior |
|---|-----------------|--------------------|
| Benefícios a Pessoal  | 225.101,56      | 55.092,84          |
| Outras Variações Patrimoniais Diminutivas - Pessoal e Encargos      | 309.340,36      | 226.206,27         |
| Benefícios Previdenciários e Assistenciais                          | 0,00            | 0,00               |
| Aposentadoria e Reformas  | 0,00            | 0,00               |
| Pensões   | 0,00            | 0,00               |
| Benefícios de Prestação Continuada                                  | 0,00            | 0,00               |
| Benefícios Eventuais  | 0,00            | 0,00               |
| Políticas Públicas de Transferência de Renda                        | 0,00            | 0,00               |
| Outros Benefícios Previdenciários e Assistenciais                   | 0,00            | 0,00               |
| Uso de Bens, Serviços e Consumo de Capital Fixo                     | 1.871.843,85    | 4.145.443,73       |
| Uso de Material de Consumo  | 44.892,76       | 55.294,82          |
| Serviços  | 1.788.220,99    | 4.065.611,88       |
| Depreciação, Amortização e Exaustão                                 | 38.730,10       | 24.537,03          |
| Variações Patrimoniais Diminutivas Financeiras                      | 0,00            | 0,00               |
| Juros e Encargos de Empréstimos e Financiamentos Obtidos            | 0,00            | 0,00               |
| Juros e Encargos de Mora  | 0,00            | 0,00               |
| Variações Monetárias e Cambiais                                     | 0,00            | 0,00               |
| Descontos Financeiros Concedidos                                    | 0,00            | 0,00               |
| Outras Variações Patrimoniais Diminutivas - Financeiras             | 0,00            | 0,00               |
| Transferências e Delegações Concedidas                              | 13.880.571,87   | 8.607.245,56       |
| Transferências Intra Governamentais                                 | 13.880.571,87   | 8.607.245,56       |
| Transferências Inter Governamentais                                 | 0,00            | 0,00               |
| Transferências a Instituições Privadas                              | 0,00            | 0,00               |
| Transferências a Instituições Multigovernamentais                   | 0,00            | 0,00               |
| Transferências a Consórcios Públicos                                | 0,00            | 0,00               |
| Transferências ao Exterior  | 0,00            | 0,00               |
| Execução Orçamentária Delegada a Entes                              | 0,00            | 0,00               |
| Outras Transferências e Delegações Concedidas                       | 0,00            | 0,00               |
| Desvalorização e Perdas de Ativos e Incorporação de Passivos        | 9.798,00        | 82.939,55          |
| Redução a Valor Recuperável e Provisão para Perdas                  | 0,00            | 82.939,55          |
| Perdas com alienação  | 0,00            | 0,00               |
| Perdas Involuntárias  | 9.798,00        | 0,00               |
| Incorporação de Passivos  | 0,00            | 0,00               |
| Desincorporação de Ativos   | 0,00            | 0,00               |
| Tributárias   | 213.939,91      | 395.046,60         |
| Impostos, Taxas e Contribuições de Melhoria                         | 146.431,34      | 38.151,21          |
| Contribuições   | 67.508,57       | 356.895,39         |
| Custo das Mercadorias e Produtos Vendidos, e dos Serviços Prestados | 0,00            | 0,00               |
| Custo das Mercadorias Vendidas                                      | 0,00            | 0,00               |
| Custo dos Produtos Vendidos   | 0,00            | 0,00               |
| Custo dos Serviços Prestados  | 0,00            | 0,00               |
| Outras Variações Patrimoniais Diminutivas                           | 0,00            | 15.000.000,00      |
| Premiações  | 0,00            | 0,00               |
| Resultado Negativo de Participações                                 | 0,00            | 0,00               |
| Incentivos  | 0,00            | 0,00               |
| Subvenções Econômicas   | 0,00            | 0,00               |
| Participações e Contribuições                                       | 0,00            | 0,00               |





GOVERNO DO ESTADO DO PARANÁ  
**DEMONSTRAÇÃO DAS VARIAÇÕES PATRIMONIAIS**

UGs: 133600, 273600  
Acumulado até Dezembro/2025

Emitido em: 31/03/26 16:15

Anexo XV, da Lei 4.320/64

R\$ 1,00

| <b>ESPECIFICAÇÃO</b>                                     | <b>Exercício Atual</b> | <b>Exercício Anterior</b> |
|--|------------------------|---------------------------|
| Constituição de Provisões                                | 0,00                   | 0,00                      |
| Diversas Variações Patrimoniais Diminutivas              | 0,00                   | 15.000.000,00             |
| <b>Total das Variações Patrimoniais Diminutivas (II)</b> | <b>20.636.253,97</b>   | <b>32.593.460,02</b>      |
| <b>RESULTADO PATRIMONIAL DO PERÍODO (III) = (I - II)</b> | <b>-5.704.016,07</b>   | <b>21.763.335,84</b>      |

FONTES: SIAFIC-PR / SEFA-PR



GOVERNO DO ESTADO DO PARANÁ  
**DEMONSTRAÇÃO DOS FLUXOS DE CAIXA**

UGs: 133600, 273600  
Acumulado até Dezembro/2025

Emitido em: 31/03/26 16:13

Anexo XVIII, da Lei 4.320/64

R\$ 1,00

| ESPECIFICAÇÃO   | Exercício Atual      | Exercício Anterior   |
|---|----------------------|----------------------|
| <b>FLUXO DE CAIXA DAS ATIVIDADES OPERACIONAIS</b>                 |                      |                      |
| Ingressos   | 15.676.341,06        | 39.473.982,84        |
| Receitas derivadas e originárias                                  | 6.548.100,31         | 30.759.941,17        |
| Receita Tributária  | 0,00                 | 0,00                 |
| Receita de Contribuições  | 0,00                 | 0,00                 |
| Receita Patrimonial   | 1.425.699,34         | 121.746,49           |
| Receita Agropecuária  | 0,00                 | 0,00                 |
| Receita Industrial  | 0,00                 | 0,00                 |
| Receita de Serviços   | 0,00                 | 0,00                 |
| Remuneração das Disponibilidades                                  | 4.952.503,75         | 3.123.460,40         |
| Outras Receitas Derivadas e Originárias                           | 169.897,22           | 27.514.734,28        |
| Transferências recebidas  | 326.197,69           | 0,00                 |
| Outras Receitas/Ingressos Operacionais                            | 8.802.043,06         | 8.714.041,67         |
| Desembolsos   | 21.368.883,78        | 17.540.328,41        |
| Pessoal e demais despesas   | 6.695.984,60         | 8.933.082,85         |
| Juros e encargos da dívida  | 0,00                 | 0,00                 |
| Transferências concedidas   | 14.299,92            | 0,00                 |
| Outros Desembolsos operacionais                                   | 14.658.599,26        | 8.607.245,56         |
| Fluxo de caixa líquido das atividades operacionais (I)            | -5.692.542,72        | 21.933.654,43        |
| <b>FLUXO DE CAIXA DAS ATIVIDADES DE INVESTIMENTO</b>              |                      |                      |
| Ingressos   | 0,00                 | 0,00                 |
| Alienação de Bens   | 0,00                 | 0,00                 |
| Amortização de Empréstimos e Financiamentos Concedidos            | 0,00                 | 0,00                 |
| Outros ingressos de investimentos                                 | 0,00                 | 0,00                 |
| Desembolsos   | 330.074,77           | 19.590,46            |
| Aquisição de Ativo Não Circulante                                 | 330.074,77           | 19.590,46            |
| Concessão de Empréstimos e Financiamentos                         | 0,00                 | 0,00                 |
| Outros desembolsos de investimentos                               | 0,00                 | 0,00                 |
| Fluxo de caixa líquido das atividades de investimento (II)        | -330.074,77          | -19.590,46           |
| <b>FLUXO DE CAIXA DAS ATIVIDADES DE FINANCIAMENTO</b>             |                      |                      |
| Ingressos   | 0,00                 | 0,00                 |
| Operações de Crédito  | 0,00                 | 0,00                 |
| Integralização do capital social de empresas dependentes          | 0,00                 | 0,00                 |
| Outros ingressos de financiamento                                 | 0                    | 0                    |
| Desembolsos   | 0,00                 | 0,00                 |
| Amortização/Refinanciamento da Dívida                             | 0,00                 | 0,00                 |
| Outros desembolsos de financiamentos                              | 0,00                 | 0,00                 |
| Fluxo de caixa líquido das atividades de financiamento (III)      | 0,00                 | 0,00                 |
| <b>GERAÇÃO LÍQUIDA DE CAIXA E EQUIVALENTE DE CAIXA (I+II+III)</b> | <b>-6.022.617,49</b> | <b>21.914.063,97</b> |



GOVERNO DO ESTADO DO PARANÁ  
**DEMONSTRAÇÃO DOS FLUXOS DE CAIXA**

UGs: 133600, 273600  
Acumulado até Dezembro/2025

Emitido em: 31/03/26 16:13

Anexo XVIII, da Lei 4.320/64

R\$ 1,00

|                                       |               |               |
|---------------------------------------|---------------|---------------|
| Caixa e Equivalentes de caixa inicial | 47.213.311,32 | 25.299.247,35 |
| Caixa e Equivalente de caixa final    | 41.190.693,83 | 47.213.311,32 |

FONTE: SIAFIC-PR / SEFA-PR

**PARANÁ**



GOVERNO DO ESTADO

**NOTAS EXPLICATIVAS ÀS DEMONSTRAÇÕES CONTÁBEIS**  
**Exercício findo em 31 de dezembro de 2025**

---



# **LOTERIA DO ESTADO DO PARANÁ**

## **LOTTOPAR**

**NOTAS EXPLICATIVAS ÀS DEMONSTRAÇÕES CONTÁBEIS**

**EXERCÍCIO 2025**



**NOTAS EXPLICATIVAS ÀS DEMONSTRAÇÕES CONTÁBEIS**  
**Exercício findo em 31 de dezembro de 2025****Sumário**

|   |    |
|---|----|
| Item 01 – CONTEXTO OPERACIONAL .....  | 5  |
| Item 02 - NOTAS DO BALANÇO PATRIMONIAL .....                                | 7  |
| Nota 01 – Caixa e Equivalentes de Caixa.....                                | 7  |
| Nota 03 – Demais Créditos a Receber Curto Prazo .....                       | 8  |
| Nota 05 – Estoques .....  | 8  |
| Nota 08 – Imobilizado .....   | 9  |
| Nota 09 – Ativo Intangível.....   | 11 |
| Nota 14 – Demais Obrigações.....  | 12 |
| Nota 16 – Garantias e Contragarantias Recebidas a Executar .....            | 13 |
| Nota 18 – Obrigações Conveniadas e Outros Instrumentos Congêneres .....     | 15 |
| Nota 19 – Obrigações Contratuais a Executar.....                            | 17 |
| Nota 20 – Disponibilidade de Recurso por Vinculação .....                   | 18 |
| Item 03 – NOTAS DA DEMONSTRAÇÃO DAS VARIAÇÕES PATRIMONIAIS - DVP.....       | 19 |
| Nota 21 – Variações Patrimoniais.....                                       | 19 |
| Nota 22 – Transferências e Delegações Recebidas e Concedidas .....          | 20 |
| Nota 23 - Valorização e Ganhos com Ativos e Desincorp. de Passivos .....    | 21 |
| Nota 24 – Pessoal e Encargos Sociais .....                                  | 22 |
| Nota 26 – Uso de Bens, Serviços e Consumo de Capital Fixo .....             | 26 |
| Nota 27 - Desvalorização e Perda de Ativos e Incorporação de Passivos ..... | 30 |
| Nota 28 – Resultado Patrimonial .....                                       | 31 |
| Item 04 - NOTAS DO BALANÇO ORÇAMENTÁRIO.....                                | 32 |
| Nota 29– Receita Orçamentária .....   | 32 |
| Nota 30 – Despesa Orçamentária .....  | 35 |
| Nota 31 – Resultado Orçamentário .....                                      | 36 |
| Nota 32 – Execução dos Restos a Pagar .....                                 | 38 |
| Item 05 – NOTAS DO BALANÇO FINANCEIRO .....                                 | 39 |
| Nota 33 – Transferências Financeiras Recebidas e Concedidas .....           | 39 |
| Nota 34 – Inscrição de Restos a Pagar .....                                 | 41 |
| Item 06 – NOTAS DO DEMONSTRATIVOS DOS FLUXOS DE CAIXA.....                  | 41 |
| Nota 35 – Geração Líquida de Caixa/Resultado Financeiro .....               | 41 |
| Item 07 – REGRAS DE INTEGRIDADE .....                                       | 42 |
| Nota 36 - Regras de Integridade de D.D.R.....                               | 43 |
| Nota 37 - Regras de Integridade do Ativo Financeiro .....                   | 43 |

**NOTAS EXPLICATIVAS ÀS DEMONSTRAÇÕES CONTÁBEIS**  
**Exercício findo em 31 de dezembro de 2025**

---

|   |    |
|---|----|
| Nota 38 - Regras de Integridade do Empenho .....                    | 44 |
| Nota 39 - Regras de Integridade da Liquidação .....                 | 44 |
| Nota 40 - Regras de Integridade de Recursos Extraorçamentários..... | 44 |
| Item 08 – OUTRAS INFORMAÇÕES .....                                  | 45 |



**NOTAS EXPLICATIVAS ÀS DEMONSTRAÇÕES CONTÁBEIS**  
**Exercício findo em 31 de dezembro de 2025**

**Item 01 – CONTEXTO OPERACIONAL**

A Loteria do Estado do Paraná - Lottopar, criada pela Lei Estadual 20.945/2021, de 20 de dezembro de 2021, é uma autarquia pública dotada de personalidade jurídica de direito público, com receita própria e autonomia técnica, administrativa, de gestão financeira e patrimonial, com poder fiscalização, vinculada à Casa Civil do Estado do Paraná.

A Lottopar, inscrita no Cadastro Nacional de Pessoa Jurídica – CNPJ sob o nº 46.556.225/0001-20, está localizada na Rua Marechal Deodoro, 950, conjuntos 101 e 201 – Centro, na cidade de Curitiba, Estado do Paraná.

A Lei Estadual 20.945/2021 institui o serviço de loteria no Estado Paranaense, nos termos do art. 1º:

*“Art. 1º Institui nos termos desta Lei, o serviço de loteria do Estado do Paraná, serviço público estadual destinado a gerar recursos para financiar atividades socialmente relevantes relacionadas à promoção de direitos sociais”.*

Cabe destacar que a autarquia tem como missão gerar recursos para financiar ações sociais, sem que para isso, haja aumento de impostos ou a criação de novos tributos, promovendo o desenvolvimento social e econômico do Paraná, por meio da exploração administração e fiscalização do serviço público de loterias.

Constitui competência da Lottopar, a exploração, administração e fiscalização do serviço público de loterias no Estado do Paraná, podendo executar diretamente ou por delegação (com exceção de autorização, credenciamento, controle e fiscalização), mediante permissão, concessão ou outra modalidade prevista em legislação regente às contratações públicas, as atividades operacionais inerentes à exploração de jogos lotéricos.

Ao desempenhar suas atividades, também é competência da Lottopar:

- I - cumprir e fazer cumprir as leis e regulamentos que regem a matéria;
- II - programar, controlar e executar todos os serviços técnicos, administrativos e financeiros;



**NOTAS EXPLICATIVAS ÀS DEMONSTRAÇÕES CONTÁBEIS**  
**Exercício findo em 31 de dezembro de 2025**

- III - promover a articulação com os órgãos congêneres;
- IV - realizar estudos, pesquisas e levantamentos visando ao planejamento do sistema de loterias;
- V - manter serviços de informação permanente ao público;

Para o cumprimento de suas obrigações, a Lottopar poderá, entre outros, realizar auditorias em equipamentos, processos, livros fiscais, arquivos, documentos, papéis, em meio físico ou virtual.

A Lottopar tem como visão ser referência na exploração e fiscalização de jogos lotéricos. Para tanto, seus valores estão pautados na inovação, eficiência, transparência, sustentabilidade e responsabilidade social.

Conforme o contido na Instrução Normativa que regulamenta o presente relatório, apresentamos os fatos relevantes ocorridos no exercício que tenham impactado, positiva ou negativamente, a gestão da entidade seguintes aspectos da gestão durante o exercício 2025:

- a) observância da legislação pertinente, em especial quanto ao plano plurianual, às diretrizes orçamentárias e ao orçamento anual;
- b) execução orçamentária e financeira da entidade, com esclarecimentos, se for o caso, das causas que ensejaram a baixa arrecadação e/ou baixa realização orçamentária dos projetos/atividades;
- c) Plano Anual de Aplicação dos Recursos ou equivalente – Inicial e Complementares e/ou Reformulações, para os Fundos Especiais;
- d) comparativo das metas previstas e realizadas (Demonstrativo de Metas Físicas), com esclarecimentos, se for o caso, sobre as causas que inviabilizaram o pleno cumprimento;
- e) fatos relevantes ocorridos no exercício que tenham impactado, positiva ou negativamente, a gestão da entidade.



**NOTAS EXPLICATIVAS ÀS DEMONSTRAÇÕES CONTÁBEIS**  
**Exercício findo em 31 de dezembro de 2025**

Cabe esclarecer que os relatórios referentes à prestação de contas do exercício de 2025 foram emitidos pelo Sistema Integrado de Planejamento e Administração Financeira do Estado do Paraná (SIAFIC), contemplando as UGs 2736 e 1336. Tal abrangência se justifica pelo fato de que, em 2024, a Lottopar estava vinculada à Secretaria de Estado da Administração (UG 2736) e, a partir de 1º de janeiro de 2025, passou a integrar a Casa Civil (UG 1336).

## Item 02 - NOTAS DO BALANÇO PATRIMONIAL

### Nota 01 – Caixa e Equivalentes de Caixa

Compreende o somatório dos valores disponíveis no Caixa, na Conta Única do Tesouro, Demais Bancos, Rede Bancária de Arrecadação e Aplicações Financeiras, conforme evidenciado na tabela abaixo.

#### Tabela 01 – Caixa e Equivalentes de Caixa

R\$

|   | 12/2025              | AV (%)          | 12/2024              | AV (%)          | AH (%)        |
|---|----------------------|-----------------|----------------------|-----------------|---------------|
| <b>Detalhamento</b>                       |                      |                 |                      |                 |               |
| Caixa                                     | 0,00                 | 0,0000          | 0,00                 | 0,00            | 0,00          |
| Conta Única - Tesouro                     | 0,00                 | 0,0000          | 0,00                 | 0,00            | 0,00          |
| Conta Única RPPS                          | 0,00                 | 0,0000          | 0,00                 | 0,00            | 0,00          |
| Bancos Conta Movimento - Demais Bancos    | 0,00                 | 0,0000          | 0,00                 | 0,00            | 0,00          |
| Rede Bancária - Arrecadação               | 0,00                 | 0,0000          | 0,00                 | 0,00            | 0,00          |
| Aplicação Financeira de Liquidez Imediata | 41.060.386,18        | 99,6836         | 47.095.757,59        | 99,7510         | -12,82        |
| Valores Restituíveis e Vinculados         | 130.307,65           | 0,3164          | 117.553,73           | 0,2490          | 10,85         |
| <b>Total</b>                              | <b>41.190.693,83</b> | <b>100,0000</b> | <b>41.190.693,83</b> | <b>100,0000</b> | <b>-12,76</b> |

A tabela demonstra uma redução de **12,76%** no período dos recursos disponíveis na Conta Banco – Aplicação Financeira de Liquidez Imediata em decorrência da movimentação financeira do exercício, ingressos de receitas e saídas realizadas.



**NOTAS EXPLICATIVAS ÀS DEMONSTRAÇÕES CONTÁBEIS**  
Exercício findo em 31 de dezembro de 2025

### Nota 03 – Demais Créditos a Receber Curto Prazo

Compreende os valores a receber por transações realizáveis no curto prazo. A seguir, apresenta-se a composição desses valores:

**Tabela 01 – Demais créditos e valores a curto prazo**  
**R\$**

| Detalhamento  | 12/2025       | AV (%)      | 12/2024     | AV (%)      | AH (%)      |
|---|---------------|-------------|-------------|-------------|-------------|
| Adiantamentos concedidos  | 235,26        | 0,00        | 0,00        | 0,00        | 0,00        |
| Tributos a recuperar/compensar  | 0,00          | 0,00        | 0,00        | 0,00        | 0,00        |
| Créditos a Receber por Descentralização da Prestação de Serviços Públicos | 0,00          | 0,00        | 0,00        | 0,00        | 0,00        |
| Créditos por danos ao patrimônio  | 0,00          | 0,00        | 0,00        | 0,00        | 0,00        |
| Depósitos Restituíveis e Valores Vinculados                               | 0,00          | 0,00        | 0,00        | 0,00        | 0,00        |
| Créditos Previdenciários a Receber a Curto Prazo                          | 0,00          | 0,00        | 0,00        | 0,00        | 0,00        |
| Outros créditos a receber e valores a Curto Prazo                         | 0,00          | 0,00        | 0,00        | 0,00        | 0,00        |
| <b>Total</b>  | <b>235,26</b> | <b>0,00</b> | <b>0,00</b> | <b>0,00</b> | <b>0,00</b> |
| (-) Ajustes para perdas   | 0,00          | 0,00        | 0,00        | 0,00        | 0,00        |
| <b>Valor Total Líquido</b>  | <b>235,26</b> | <b>0,00</b> | <b>0,00</b> | <b>0,00</b> | <b>0,00</b> |

### Nota 05 – Estoques

O estoque é relativo aos materiais em almoxarifado que são utilizados na prestação de serviços e possuem a composição conforme evidenciado na tabela abaixo:

**Tabela 01 – Almoxarifado – composição - R\$**

| Detalhamento                          | 12/2025   | AV (%)  | 12/2024   | AV (%)  | AH (%) |
|---------------------------------------|-----------|---------|-----------|---------|--------|
| Mercadoria para Revenda ou Doação     | 0,00      | 0,0000  | 0,00      | 0,0000  | 0,00   |
| Produtos de Serviços Acabados         | 0,00      | 0,0000  | 0,00      | 0,0000  | 0,00   |
| Produtos e Serviços em Elaboração     | 0,00      | 0,0000  | 0,00      | 0,0000  | 0,00   |
| Matérias Primas                       | 0,00      | 0,0000  | 0,00      | 0,0000  | 0,00   |
| Materiais em Trânsito                 | 0,00      | 0,0000  | 0,00      | 0,0000  | 0,00   |
| Material de Consumo                   | 56.888,70 | 74,1050 | 57.510,61 | 77,5139 | -1,08  |
| Gêneros Alimentícios                  | 5.087,67  | 6,6274  | 2.736,81  | 3,6887  | 85,90  |
| Materiais de Construção               | 0,00      | 0,0000  | 0,00      | 0,0000  | 0,00   |
| Autopeças                             | 0,00      | 0,0000  | 0,00      | 0,0000  | 0,00   |
| Medicamentos e Materiais Hospitalares | 143,00    | 0,1863  | 143,00    | 0,1927  | -81,66 |
| Materiais Gráficos                    | 0,00      | 0,0000  | 0,00      | 0,0000  | 0,00   |
| Material de Expediente                | 13.458,35 | 17,5313 | 13.803,49 | 18,6046 | -2,50  |
| Materiais a Classificar               | 0,00      | 0,0000  | 0,00      | 0,0000  | 0,00   |



**NOTAS EXPLICATIVAS ÀS DEMONSTRAÇÕES CONTÁBEIS**  
**Exercício findo em 31 de dezembro de 2025**



|                                    |                  |                 |                  |                 |             |
|------------------------------------|------------------|-----------------|------------------|-----------------|-------------|
| Estoques Sobressalentes a Alienar  | 0,00             | 0,0000          | 0,00             | 0,0000          | 0,00        |
| Material de Processamento de Dados | 1.190,00         | 1,5501          | 0,00             | 0,0000          | 0,00        |
| Outros                             | 0,00             | 0,0000          | 0,00             | 0,0000          | 0,00        |
| Outros Estoques                    | 0,00             | 0,0000          | 0,00             | 0,0000          | 0,00        |
| <b>Total</b>                       | <b>76.767,72</b> | <b>100,0000</b> | <b>74.193,91</b> | <b>100,0000</b> | <b>3,47</b> |
| (-) Ajustes para perdas            | 0,00             | 0,0000          | 0,00             | 0,0000          | 0,00        |
| <b>Valor Total Líquido</b>         | <b>76.767,72</b> | <b>100,0000</b> | <b>74.193,91</b> | <b>100,0000</b> | <b>3,47</b> |

Conforme evidenciado na tabela acima, no exercício de 2025 houve uma variação (aumento) de 3,47% no almoxarifado desta Autarquia.

**Nota 08 – Imobilizado**

O Imobilizado está composto pelos bens móveis e os imóveis que são utilizados na prestação de serviços e possuem a composição conforme evidenciado na tabela abaixo:

**Tabela 01 – Imobilizado – bens móveis – composição**  
**R\$**

|  | 12/2025           | AV (%)          | 12/2024          | AV (%)          | AH (%)        |
|--|-------------------|-----------------|------------------|-----------------|---------------|
| <b>Bens Móveis</b>                                 |                   |                 |                  |                 |               |
| Máquinas, Aparelhos, Equipamentos e Ferramentas    | 5.228,90          | 1,3470          | 4.548,90         | 5,6180          | 14,95         |
| Bens de Informática                                | 272.300,70        | 70,6662         | 34.611,18        | 42,7460         | 686,74        |
| Móveis e Utensílios                                | 67.969,39         | 17,6391         | 8.475,37         | 10,4674         | 701,96        |
| Materiais Culturais, Educacionais e de Comunicação | 39.834,75         | 10,3377         | 25.334,00        | 31,2883         | 57,24         |
| Veículos   | 0,00              | 0,0000          | 0,00             | 0,0000          | 0,00          |
| Peças e Conjuntos de Reposição                     | 0,00              | 0,0000          | 0,00             | 0,0000          | 0,00          |
| Bens Móveis em Andamento                           | 0,00              | 0,0000          | 0,00             | 0,0000          | 0,00          |
| Bens Móveis em Almoxarifado                        | 0,00              | 0,0000          | 0,00             | 0,0000          | 0,00          |
| Bens Moveis Inservíveis                            | 0,00              | 0,0000          | 0,00             | 0,0000          | 0,00          |
| Armamentos   | 0,00              | 0,0000          | 0,00             | 0,0000          | 0,00          |
| Semoventes   | 0,00              | 0,0000          | 0,00             | 0,0000          | 0,00          |
| Bens Móveis - Ativos de Concessão                  | 0,00              | 0,0000          | 8.000,00         | 9,8803          | -100,00       |
| Demais Bens Móveis                                 | 0,00              | 0,0000          | 0,00             | 0,0000          | 0,00          |
| <b>Total</b>                                       | <b>385.333,74</b> | <b>100,0000</b> | <b>80.969,45</b> | <b>100,0000</b> | <b>375,90</b> |
| (-) Depreciação Acumulada                          | -79.702,41        | -20,6840        | -49.849,96       | -61,5664        | 59,88         |
| (-) Redução ao Valor Recuperável                   | 0,00              | 0,0000          | 0,00             | 0,0000          | 0,00          |
| <b>Valor Total Líquido</b>                         | <b>305.631,33</b> | <b>79,3160</b>  | <b>31.119,49</b> | <b>38,4336</b>  | <b>882,12</b> |

Dos bens móveis registrados, 71% referem-se a bens de informática e 18% são representados por móveis e utensílios.



**NOTAS EXPLICATIVAS ÀS DEMONSTRAÇÕES CONTÁBEIS**  
**Exercício findo em 31 de dezembro de 2025**



O aumento expressivo no saldo de móveis e utensílios ocorreu em razão da aquisição de 26 cadeiras, no valor total de R\$ 49.320,00(quarenta e nove mil, trezentos e vinte reais), para utilização dos servidores da Autarquia. A aquisição é proveniente da Pregão Eletrônico 90005/2024 do Ministério da Defesa Exército Brasileiro.

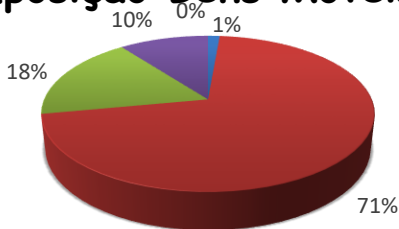
Com relação aos bens de informática, o aumento ocorreu pela aquisição de novos equipamentos de informática, conforme protocolo 22.138.240-4, no valor total de R\$ 266.598,00(duzentos e sessenta e seis mil, quinhentos noventa e oito reais), conforme liquidações relacionadas abaixo:

| Número       | Data Emissão | NE           | Credor         | Nome do Credor                        | Processo     | Valor             |
|--------------|--------------|--------------|----------------|---------------------------------------|--------------|-------------------|
| 2025NL000150 | 08/04/25     | 2024NE900381 | 21769908000134 | RM SERVIÇOS TI LTDA                   | 22.138.240-4 | 19.920,00         |
| 2025NL000149 | 08/04/25     | 2024NE900381 | 21769908000134 | RM SERVIÇOS TI LTDA                   | 22.138.240-4 | 56.160,00         |
| 2025NL000148 | 08/04/25     | 2024NE900381 | 21769908000134 | RM SERVIÇOS TI LTDA                   | 22.138.240-4 | 12.320,00         |
| 2025NL000126 | 25/03/25     | 2024NE900381 | 21769908000134 | RM SERVIÇOS TI LTDA                   | 22.138.240-4 | 98.800,00         |
| 2025NL000125 | 25/03/25     | 2024NE900381 | 21769908000134 | RM SERVIÇOS TI LTDA                   | 22.138.240-4 | 35.200,00         |
| 2025NL000124 | 25/03/25     | 2024NE900381 | 21769908000134 | RM SERVIÇOS TI LTDA                   | 22.138.240-4 | 26.720,00         |
| 2025NL000097 | 11/03/25     | 2024NE900395 | 43384967000127 | 43.384.967 LUIZ FILIPE DE SOUZA COSTA | 22.138.240-4 | 3.450,00          |
| 2025NL000096 | 11/03/25     | 2024NE900396 | 43384967000127 | 43.384.967 LUIZ FILIPE DE SOUZA COSTA | 22.138.240-4 | 820,00            |
| 2025NL000095 | 11/03/25     | 2024NE900397 | 43384967000127 | 43.384.967 LUIZ FILIPE DE SOUZA COSTA | 22.138.240-4 | 700,00            |
| 2025NL000094 | 11/03/25     | 2024NE900398 | 43384967000127 | 43.384.967 LUIZ FILIPE DE SOUZA COSTA | 22.138.240-4 | 680,00            |
| 2025NL000093 | 11/03/25     | 2024NE900399 | 43384967000127 | 43.384.967 LUIZ FILIPE DE SOUZA COSTA | 22.138.240-4 | 2.729,00          |
| 2025NL000092 | 11/03/25     | 2024NE900401 | 43384967000127 | 43.384.967 LUIZ FILIPE DE SOUZA COSTA | 22.138.240-4 | 1.750,00          |
| 2025NL000091 | 11/03/25     | 2024NE900403 | 43384967000127 | 43.384.967 LUIZ FILIPE DE SOUZA COSTA | 22.138.240-4 | 200,00            |
| 2025NL000090 | 11/03/25     | 2024NE900394 | 43384967000127 | 43.384.967 LUIZ FILIPE DE SOUZA COSTA | 22.138.240-4 | 105,00            |
| 2025NL000089 | 11/03/25     | 2024NE900393 | 43384967000127 | 43.384.967 LUIZ FILIPE DE SOUZA COSTA | 22.138.240-4 | 815,00            |
| 2025NL000057 | 12/02/25     | 2024NE900416 | 34354190000167 | PUBLIC SHOP ELETRO ELETRONICOS LTDA   | 22.138.240-4 | 3.729,00          |
| 2025NL000047 | 31/01/25     | 2024NE900415 | 48975938000153 | PRODUMIX COMÉRCIO E SERVIÇOS LTDA     | 22.138.240-4 | 2.500,00          |
|              |              |              |                |                                       |              | <b>266.598,00</b> |

Na figura abaixo é evidenciado os itens mais relevantes dos bens móveis por participação percentual(%).

**Figura 02 – Composição dos Bens Móveis**

**Composição Bens Móveis**



- Máquinas, Aparelhos, Equipamentos e Ferramentas
- Bens de Informática
- Móveis e Utensílios
- Material Cultural, Educacional e de Comunicação
- Demais Bens Móveis

**Tabela 03 – Grau de Depreciação por item do Imobilizado**

R\$

|  | Valor Contábil Bruto (a) | Depreciação Acumulada (b) | % Depreciação c=(b/a) |
|--|--------------------------|---------------------------|-----------------------|
| <b>Bens Móveis</b>                                 | <b>385.333,74</b>        | <b>-79.702,41</b>         | <b>20,68</b>          |
| Máquinas, Aparelhos, Equipamentos e Ferramentas    | 5.228,90                 | -3.590,41                 | 68,66                 |
| Bens de Informática                                | 272.300,70               | -71.558,58                | 26,28                 |
| Móveis e Utensílios                                | 67.969,39                | -2.257,55                 | 3,32                  |
| Materiais Culturais, Educacionais e de Comunicação | 39.834,75                | -1.437,29                 | 3,61                  |
| Veículos   | 0,00                     | 0,00                      | 0,00                  |
| Peças e Conjuntos de Reposição                     | 0,00                     | -858,58                   | 0,00                  |
| Bens Móveis em Andamento                           | 0,00                     | 0,00                      | 0,00                  |
| Bens Móveis em Almoarifado                         | 0,00                     | 0,00                      | 0,00                  |
| Armamentos   | 0,00                     | 0,00                      | 0,00                  |
| Semoventes   | 0,00                     | 0,00                      | 0,00                  |
| Demais Bens Móveis                                 | 0,00                     | 0,00                      | 0,00                  |
| <b>Imóveis</b>                                     | <b>0,00</b>              | <b>0,00</b>               | <b>0,00</b>           |
| Bens de Uso Especial                               | 0,00                     | 0,00                      | 0,00                  |
| Bens Dominicais                                    | 0,00                     | 0,00                      | 0,00                  |
| Bens de Uso Comum do Povo                          | 0,00                     | 0,00                      | 0,00                  |
| Bens Imóveis em Andamento                          | 0,00                     | 0,00                      | 0,00                  |
| Instalações  | 0,00                     | 0,00                      | 0,00                  |
| Benfeitorias em Propriedades de Terceiros          | 0,00                     | 0,00                      | 0,00                  |
| Demais Bens Imóveis                                | 0,00                     | 0,00                      | 0,00                  |
| <b>Total</b>                                       | <b>385.333,74</b>        | <b>-79.702,41</b>         | <b>20,68</b>          |

Um indicador importante para avaliação do Imobilizado é o grau de depreciação de cada item, conforme evidenciado na tabela acima.

**Nota 09 – Ativo Intangível**



**NOTAS EXPLICATIVAS ÀS DEMONSTRAÇÕES CONTÁBEIS**  
**Exercício findo em 31 de dezembro de 2025**



O ativo intangível é composto pelos direitos de uso de software que são utilizados na prestação de serviços e das marcas e patentes, conforme evidenciado na tabela abaixo.

**Tabela 01 – Ativo Intangível – composição**  
**R\$**

|  | 12/2025          | AV (%)         | 12/2024     | AV (%)      | AH (%)        |
|--|------------------|----------------|-------------|-------------|---------------|
| <b>Bens</b>                                    |                  |                |             |             |               |
| <b>Softwares</b>                               |                  |                |             |             |               |
| Softwares                                      | 60.998,95        | 100,00         | 0,00        | 0,00        | 100,00        |
| Softwares em Desenvolvimento                   | 0,00             | 0,00           | 0,00        | 0,00        | 0,00          |
| <b>Marcas, Direitos e Patentes Industriais</b> |                  |                |             |             |               |
| Marcas e Patentes Industriais                  | 0,00             | 0,00           | 0,00        | 0,00        | 0,00          |
| Concessão de Direito de Uso de Comunicação     | 0,00             | 0,00           | 0,00        | 0,00        | 0,00          |
| Direitos Autorais                              | 0,00             | 0,00           | 0,00        | 0,00        | 0,00          |
| Direito Sobre Recursos Naturais                | 0,00             | 0,00           | 0,00        | 0,00        | 0,00          |
| Adiantamento para Transferência de Tecnologia  | 0,00             | 0,00           | 0,00        | 0,00        | 0,00          |
| Outros Direitos - Bens Intangíveis             | 0,00             | 0,00           | 0,00        | 0,00        | 0,00          |
| <b>Direito de Uso de Imóveis</b>               |                  |                |             |             |               |
| Direito de Uso de Imóveis                      | 0,00             | 0,00           | 0,00        | 0,00        | 0,00          |
| <b>Patrimônio Cultural Intangível</b>          |                  |                |             |             |               |
| Patrimônio Cultural Intangível                 | 0,00             | 0,00           | 0,00        | 0,00        | 0,00          |
| <b>Valor Contábil Bruto</b>                    | <b>60.998,95</b> | <b>100,00</b>  | <b>0,00</b> | <b>0,00</b> | <b>100,00</b> |
| (-) Amortização Acumulada                      | -7.285,99        | -11,9445       | 0,00        | 0,00        | 100,00        |
| (-) Redução ao Valor Recuperável               | 0,00             | 0,00           | 0,00        | 0,00        | 0,00          |
| <b>Valor Contábil Líquido</b>                  | <b>53.712,96</b> | <b>88,0555</b> | <b>0,00</b> | <b>0,00</b> | <b>100,00</b> |

O Valor de R\$ 60.998,95(sessenta mil, novecentos e noventa e oito reais e noventa e cinco centavos) refere-se ao contrato 008/2025, firmado com a empresa Wernetech Informática Ltda, conforme protocolo 24.486.935-1, referente a 65 licenças, sendo: 40 Licenças – Office, 10 Teams e 15 PowerBi.

O valor da amortização equivale ao valor parcial do mês de novembro (13 dias) e ao mês de dezembro de 2025.

**Nota 14 – Demais Obrigações**

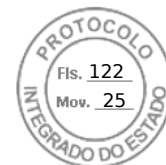
As Demais Obrigações tiveram uma variação de 11,69 % no período, conforme composição abaixo:

**Tabela 01 – Demais Obrigações – Composição**  
**R\$**

| 12/2025 | 12/2024 | AH (%) |
|---------|---------|--------|
|---------|---------|--------|



**NOTAS EXPLICATIVAS ÀS DEMONSTRAÇÕES CONTÁBEIS**  
**Exercício findo em 31 de dezembro de 2025**



| Detalhamento  |                   |                   |              |
|---|-------------------|-------------------|--------------|
| Adiantamento de Clientes                                  | 0,00              | 0,00              | 0,00         |
| Obrigações por Danos a Terceiros                          | 0,00              | 0,00              | 0,00         |
| Arrendamento Operacional a Pagar                          | 0,00              | 0,00              | 0,00         |
| Debêntures e Outros Títulos de Dívida a Curto Prazo       | 0,00              | 0,00              | 0,00         |
| Dividendos e Juros Sobre Capital Próprio a Pagar          | 0,00              | 0,00              | 0,00         |
| Obrigações Decorrentes de Contratos de PPP                | 0,00              | 0,00              | 0,00         |
| Depósitos de Instituições Autorizadas a Operar pelo BACEN | 0,00              | 0,00              | 0,00         |
| Valores Restituíveis                                      | 137.409,72        | 123.029,33        | 11,69        |
| Outras Obrigações a Curto Prazo                           | 0,00              | 0,02              | -100,00      |
| <b>Total</b>  | <b>137.409,72</b> | <b>123.029,35</b> | <b>11,69</b> |

Os valores restituíveis são compostos por depósitos em caução no valor de R\$ 130.307,65 (cento e trinta mil, trezentos e sete reais e sessenta e cinco centavos), assim como consignações no valor de R\$ 7.069,39 (sete mil e sessenta e nove reais e trinta e nove centavos).

**Nota 16 – Garantias e Contragarantias Recebidas a Executar**

Trata das execuções garantias de avais, fianças, seguros-Garantias, Cauções relativos a garantias contratuais, conforme composição abaixo:

**Tabela 01 – Garantias e Contragarantias Recebidas a Executar - R\$**

| DETALHAMENTO                 | 12/2025             | 12/2024             | AH (%)         |
|------------------------------|---------------------|---------------------|----------------|
| Seguros-Garantias a Executar | 5.184.718,68        | 6.103.490,84        | -15,05%        |
| Cauções a Executar           | 130.307,65          | 117.553,72          | 10,85%         |
| <b>Total</b>                 | <b>5.315.026,33</b> | <b>6.221.044,56</b> | <b>-14,56%</b> |

**Tabela 02 – Composição Garantias e Contragarantias Recebidas a Executar- R\$**

| DETALHAMENTO | 12/2025 | 12/2024 | AH (%) |
|--------------|---------|---------|--------|
|--------------|---------|---------|--------|

**NOTAS EXPLICATIVAS ÀS DEMONSTRAÇÕES CONTÁBEIS**  
**Exercício findo em 31 de dezembro de 2025**

|   |                     |                     |                |
|---|---------------------|---------------------|----------------|
| CS BRASIL FROTAS S.A. - CONTRATO 002/2023   | 10.704,02           | 10.206,65           | 4,87%          |
| LOCALIZA VEICULOS ESPECIAIS S.A. - CONTRATO 003/2023  | 0,00                | 11.800,45           | -100,00%       |
| RCA PRODUTOS E SERVIÇOS LTDA.-161 - CONTRATO 004/2023   | 9.227,48            | 8.454,71            | 9,14%          |
| CONSÓRCIO PAY BROKERS PARANÁ - CONTRATO 006/2023  | 1.670.400,00        | 1.670.400,00        | 0,00%          |
| CLARO S.A. - CONTRATO 011/2023  | 793,93              | 793,93              | 0,00%          |
| AQF - BETPR CONCESSIONÁRIA DE LOTERIAS DO ESTADO DO PARANÁ SPE LTDA - CONTRATO 017/2023                 | 50.000,00           | 1.000.000,00        | -95,00%        |
| INSTANTANEA - BETPR CONCESSIONÁRIA DE LOTERIAS DO ESTADO DO PARANÁ SPE LTDA - CONTRATO 005/2024         | 3.400.000,00        | 3.400.000,00        | 0,00%          |
| TECPRINTERS TECNOLOGIA DE IMPRESSÃO LTDA - CONTRATO 008/2024  | 1.835,10            | 1.835,10            | 0,00%          |
| AZIZ SISTEMAS DE SEGURANÇA LTDA - CONTRATO 006/2025   | 4.142,93            | 0,00                | 0,00%          |
| COTRANS LOCAÇÃO DE VEÍCULOS - CONTRATO 010/2025   | 20.755,58           | 0,00                | 0,00%          |
| LM SOLUÇÕES DE MOBILIDADE - CONTRATO 011/2025   | 16.859,64           | 0,00                | 0,00%          |
| WLC PARANÁ EXPLORAÇÃO DE JOGOS E APOSTAS SPE LTDA. - CONTRATO 018/2023                                  | 0,00                | 0,00                | 0,00%          |
| GAEV CONCESSIONÁRIA DE LOTERIAS DO PARANÁ SPE LTDA - CONTRATO 022/2023                                  | 0,00                | 0,00                | 0,00%          |
| SPE PIXBET SOLUÇÕES CONCESSIONÁRIA DE LOTERIAS DO ESTADO DO PARANÁ LTDA - CONTRATO 019/2023             | 0,00                | 0,00                | 0,00%          |
| CONCESSIONARIA DE LOTERIA DO ESTADO DO PARANA LAGUNA SERVICOS E TECNOLOGIA SPE LTDA - CONTRATO 024/2023 | 0,00                | 0,00                | 0,00%          |
| <b>TOTAL SEGURO-GARANTIA A EXECUTAR</b>   | <b>5.184.718,68</b> | <b>6.103.490,84</b> | <b>-15,05%</b> |
| Contrato 018/2023 WLC PARANÁ EXPLORAÇÃO DE JOGOS E APOSTAS SPE LTDA.                                    | 11.308,07           | 10.201,29           | 10,85%         |
| Contrato 019/2023 SPE PIXBET SOLUÇÕES CONCESSIONÁRIA DE LOTERIAS DO ESTADO DO PARANÁ LTDA.              | 28.219,63           | 25.457,62           | 10,85%         |

**NOTAS EXPLICATIVAS ÀS DEMONSTRAÇÕES CONTÁBEIS**  
**Exercício findo em 31 de dezembro de 2025**

|  |                   |                   |               |
|--|-------------------|-------------------|---------------|
| Contrato 024/2023 CONCESSIONÁRIA DE LOTERIA DO ESTADO DO PARANÁ LAGUNA SERVIÇOS E TECNOLOGIA SPE LTDA. | 558,39            | 503,74            | 10,85%        |
| Contrato 022/2023 GAEV CONCESSIONÁRIA DE LOTERIAS DO PARANÁ SPE LTDA.                                  | 90.221,56         | 81.391,07         | 10,85%        |
| <b>TOTAL CAUÇÕES A EXECUTAR</b>  | <b>130.307,65</b> | <b>117.553,72</b> | <b>10,85%</b> |

Em relação às reduções, cabe destacar:

Houve a redução em 100% do Contrato 003/2023, firmado com a empresa LOCALIZA VEICULOS ESPECIAIS S.A., em decorrência da extinção contratual ocorrida no exercício de 2025.

Já em relação ao Contrato 017/2023, firmado com a empresa BETPR CONCESSIONÁRIA DE LOTERIAS DO ESTADO DO PARANÁ SPE LTDA, houve redução de valor da garantia de R\$ 1.000.000,00(um milhão de reais) para R\$ 50.000,00(cinquenta mil reais), devido ao valor de arrecadação se apresentar aquém do valor previsto inicialmente.

Nesse sentido, ressalta-se que aos contratos de receita a cláusula “do reajuste e da revisão de valor”, estabelece:

*16.1. Por tratar-se de remuneração baseada em percentagem do volume de apostas, o presente CONTRATO não será reajustado, exceto em caso de alteração da legislação no decorrer de sua vigência.*

*16.2. Anualmente, no aniversário do presente CONTRATO, será realizada revisão do valor global da contratação, sendo apurado o valor da arrecadação total correspondente ao exercício imediatamente anterior.*

*16.3 A revisão do valor implica na atualização da garantia de execução do CONTRATO.*

## **Nota 18 – Obrigações Conveniadas e Outros Instrumentos Congêneres**

Compreende os valores a pagar da execução de convênios e outros instrumentos congêneres firmados. A entidade executou os Termos de Execução Descentralizada – TED

**NOTAS EXPLICATIVAS ÀS DEMONSTRAÇÕES CONTÁBEIS**  
**Exercício findo em 31 de dezembro de 2025**

firmados com a Secretaria de Estado da Comunicação – SECOM e com a Secretaria de Estado da Segurança Pública – SESP, conforme demonstrado abaixo.

**Tabela 01 – Direitos Conveniados e Outros Instrumentos Congêneres**  
**R\$**

|                                | 12/2025              | 12/2024     | AH (%)      |
|--------------------------------|----------------------|-------------|-------------|
| <b>Detalhamento</b>            |                      |             |             |
| Convênios a receber            | 0,00                 | 0,00        | 0,00        |
| Termo de Cooperação            | 0,00                 | 0,00        | 0,00        |
| Outros Instrumentos Congêneres | 22.502.619,70        | 0,00        | 0,00        |
| <b>Total</b>                   | <b>22.502.619,70</b> | <b>0,00</b> | <b>0,00</b> |

Segue composição do saldo de R\$ 22.502.619,70(vinte e dois milhões, quinhentos e dois mil, seiscientos e dezenove reais e setenta centavos) proveniente de obrigações conveniadas e outros instrumentos congêneres:

1. TED SECOM - 243437 - Contratação de serviços de planejamento de mídia, assessoria de comunicação, divulgação e publicidade institucional dos atos oficiais da LOTTOPAR
  - Outros Instrumentos Congêneres a Liberar R\$ 10.900.000,00(dez milhões e novecentos mil reais)
  - Outros Instrumentos Congêneres a Aprovar R\$ 1.600.000,00(um milhão e seiscientos mil reais)
2. TED SESP - 243441 - Tem por finalidade instrumentalizar a descentralização orçamentária para viabilizar a execução de ações de interesse recíproco referentes ao Centro Integrado de Análise e Processamento de Dados (CIPAD) da SESP, e em sintonia com o Plano de Trabalho aprovado do protocolo nº. 21.926.7649, parte integrante do Termo.
  - Outros Instrumentos Congêneres a Liberar R\$ 6.432.052,40(seis milhões, quatrocentos e cinquenta e dois reais e quarenta centavos)
  - Outros Instrumentos Congêneres a Aprovar R\$ 3.567.947,60(três milhões, quinhentos e sessenta e sete mil, novecentos e quarenta e sete reais e sessenta centavos).

**NOTAS EXPLICATIVAS ÀS DEMONSTRAÇÕES CONTÁBEIS**  
**Exercício findo em 31 de dezembro de 2025**

**3. SAS – LOTTOPAR x SEAP**

Atendimento às despesas com o Sistema de Assistência à Saúde dos servidores efetivos do Quadro Próprio do Poder Executivo QQPE.

- Outros Instrumentos Congêneres a Liberar R\$ 1.309,85(mil, trezentos e nove reais e oitenta e cinco centavos)
- Outros Instrumentos Congêneres a Aprovar R\$ 1.309,85(mil, trezentos e nove reais e oitenta e cinco centavos).

**Nota 19 – Obrigações Contratuais a Executar**

A entidade apresenta em 2025 um saldo de R\$ 3.807.757,34(três milhões, oitocentos e sete mil, setecentos e cinquenta e sete reais e trinta e quatro centavos) de obrigações contratuais relacionado a parcelas de contratos que serão executadas no(s) próximo(s) exercício(s). A tabela abaixo segrega essas obrigações, de acordo com a natureza dos respectivos contratos.

**Tabela 01 – Obrigações Contratuais – Composição**  
**R\$**

| Detalhamento   | 12/2025             | 12/2024             | AH (%)       |
|--|---------------------|---------------------|--------------|
| Seguros  | 0,00                | 0,00                | 0,00         |
| Serviços   | 3.487.635,29        | 2.117.354,00        | 64,72        |
| Aluguéis   | 150.571,41          | 325.266,67          | -53,71       |
| Fornecimento de Bens   | 169.550,64          | 101.370,99          | 67,26        |
| Empréstimos e Financiamentos   | 0,00                | 0,00                | 0,00         |
| Contratos de Gestão  | 0,00                | 0,00                | 0,00         |
| Termo de Parceria  | 0,00                | 0,00                | 0,00         |
| Contratos de PPP   | 0,00                | 0,00                | 0,00         |
| Execução de Contratos de Rateio de Consórcios Públicos               | 0,00                | 0,00                | 0,00         |
| Contratos de PPP - Do Ente Federado, Exceto Estatais Não Dependentes | 0,00                | 0,00                | 0,00         |
| Contratos de PPP - Das Estatais Não Dependentes                      | 0,00                | 0,00                | 0,00         |
| Contratos de Cessão de Bens Móveis                                   | 0,00                | 0,00                | 0,00         |
| Contratos de Cessão de Bens Imóveis                                  | 0,00                | 0,00                | 0,00         |
| Outras Obrigações Contratuais  | 0,00                | 0,00                | 0,00         |
| <b>Total</b>   | <b>3.807.757,34</b> | <b>2.543.991,66</b> | <b>49,68</b> |

As obrigações contratuais relacionadas com os contratos de serviços representam a maioria, cerca de 64,72% do total das obrigações assumidas pela entidade ao final de 31 de dezembro de 2025.



**NOTAS EXPLICATIVAS ÀS DEMONSTRAÇÕES CONTÁBEIS**  
**Exercício findo em 31 de dezembro de 2025**

Cabe informar que a redução de 53,71% no saldo dos contratos, referentes aos aluguéis, ocorre em razão do vencimento do contrato ser em março de 2026, o qual encontra-se em processo de renovação.

Em seguida, são elencadas as entidades contratadas para prestação de serviços com valores mais expressivos.

**Tabela 02 – Obrigações Contratuais de Serviços – Por entidade contratante**  
**R\$**

| Detalhamento  | 12/2025             | AV (%)        |
|---|---------------------|---------------|
| CELEPAR Comp Tec Inf Com PR 76.545.011/0001-19 Contrato 024/2024    | 1.993.205,43        | 57,15         |
| AZIZ Sistemas de Segurança Ltda 07.304.055/0001-80                  | 82.014,75           | 2,35          |
| CS Brasil Frotas S.A. 27.595.780/0001-16 Contrato 002/2023          | 211.550,67          | 6,07          |
| LM Transportes Interestaduais Serviços e Comércio S/A 0038948100017 | 337.192,80          | 9,67          |
| COTRANS Locação de Veículos Ltda 77637684000161                     | 415.111,68          | 11,90         |
| RCA Produtos e Serviços Ltda 69.207.850/0001-61 Contrato 004/2023   | 77.830,70           | 2,23          |
| Demais  | 370.729,26          | 10,63         |
| <b>Total</b>  | <b>3.487.635,29</b> | <b>100,00</b> |

A Companhia de Tecnologia da Informação e Comunicação do Paraná (CELEPAR) é responsável por 57,15% do total dos contratos de serviços.

**Nota 20 – Disponibilidade de Recurso por Vinculação**

O superávit financeiro apurado no Balanço Patrimonial, no valor de R\$ 40.678.858,43 (quarenta milhões, seiscentos e setenta e oito mil e oitocentos e cinquenta e oito reais e quarenta e três centavos), é composto pelas seguintes destinações:

**Tabela 01 – Superávit Financeiro**

**R\$**

| Recurso                                   | Disponibilidade      | Obrigações        | Superávit Financeiro |
|---|----------------------|-------------------|----------------------|
| <b>Ordinário</b>                          | <b>0,00</b>          | <b>331.528,43</b> | <b>-331.528,43</b>   |
| <b>Vinculado</b>                          | <b>41.060.386,18</b> | <b>49.999,32</b>  | <b>41.010.386,86</b> |
| Vinculado à Educação                      | 0,00                 | 0,00              | 0,00                 |
| Vinculado à Saúde                         | 0,00                 | 0,00              | 0,00                 |
| Vinculado à Assistência                   | 0,00                 | 0,00              | 0,00                 |
| Vinculado ao RPPS                         | 0,00                 | 0,00              | 0,00                 |
| Vinculado à Alienação de Bens             | 0,00                 | 0,00              | 0,00                 |
| Vinculações Decorrentes de Transferências | 0,00                 | 0,00              | 0,00                 |
| Demais Vinculações                        | 41.060.386,18        | 49.999,32         | 41.010.386,86        |

**NOTAS EXPLICATIVAS ÀS DEMONSTRAÇÕES CONTÁBEIS**  
**Exercício findo em 31 de dezembro de 2025**

|   |                      |                   |                      |
|---|----------------------|-------------------|----------------------|
| <b>Recursos Extraorçamentários</b>        | <b>130.307,65</b>    | <b>130.307,65</b> | <b>0,00</b>          |
| Recursos Vinculados a Precatórios         | 0,00                 | 0,00              | 0,00                 |
| Recursos Vinculados a Depósitos Judiciais | 0,00                 | 0,00              | 0,00                 |
| Recursos de Depósitos de Terceiros        | 130.307,65           | 130.307,65        | 0,00                 |
| Outros Recursos Extraorçamentários        | 0,00                 | 0,00              | 0,00                 |
| <b>Total</b>                              | <b>41.190.693,83</b> | <b>511.835,40</b> | <b>40.678.858,43</b> |

Os recursos ordinários são os que estão livres para utilização enquanto os vinculados são aqueles que possuem destinação legal.

### Item 03 – NOTAS DA DEMONSTRAÇÃO DAS VARIAÇÕES PATRIMONIAIS - DVP

#### Nota 21 – Variações Patrimoniais

##### Tabela 01 – Outras Variações Patrimoniais R\$

|  | 12/2025             | 12/2024              | AV (%)        |
|--|---------------------|----------------------|---------------|
| <b>Detalhamento</b>                          |                     |                      |               |
| Outras Variações Patrimoniais Aumentativas   | 1.595.596,56        | 42.636.480,77        | -99,96        |
| Diversas Variações Patrimoniais Aumentativas | 1.595.596,56        | 42.636.480,77        | -99,96        |
| <b>Total</b>                                 | <b>1.595.596,56</b> | <b>42.636.480,77</b> | <b>-99,96</b> |

As Variações Patrimoniais Aumentativas com Diversas Variações Patrimoniais Aumentativas tiveram uma redução de 99,96% em relação a 2024.

As principais receitas que contribuíram para o resultado em 2024 foram as receitas no valor de R\$ 27.500.000,00 (vinte e sete milhões e quinhentos mil reais) provenientes do ingresso de R\$ 15.000.000,00 (quinze milhões) referente a Outorga da concessão das modalidades de instantânea e o ingresso de R\$ 12.500.000,00 (doze milhões e quinhentos mil reais) referentes a Outorga da concessão das modalidades lotéricas passiva e de prognósticos, ambos da Empresa BETPR Concessionária de Loterias do Estado do Paraná (Apostou).

No entanto em 2025, as receitas ocorreram somente da operacionalização das empresas contratadas mediante as concessões, ou seja, outorga variável e não ocorreu nenhum ingresso de outorga fixa em razão de não terem ocorrido novas concessões.

**NOTAS EXPLICATIVAS ÀS DEMONSTRAÇÕES CONTÁBEIS**  
**Exercício findo em 31 de dezembro de 2025**

Segue abaixo a composição dos valores registrados no valor total de R\$ 1.595.596,56 (um milhão, quinhentos e noventa e cinco mil, quinhentos e noventa e seis reais e cinquenta e seis centavos):

| ORIGEM  | MODALIDADE  | VALOR               |
|---|-------------|---------------------|
| APOSTA.LA - GAEV CONCESSIONÁRIA DE LOTERIAS DO PARANÁ SPE LTDA                                  | AQF         | 1.712,57            |
| APOSTOU - BETPR CONCESSIONÁRIA DE LOTERIAS DO ESTADO DO PARANÁ SPE LTDA                         | AQF         | 3.443,31            |
| APOSTOU - BETPR CONCESSIONÁRIA DE LOTERIAS DO ESTADO DO PARANÁ SPE LTDA                         | INSTÂNTANEA | 1.475.214,08        |
| APOSTOU - BETPR CONCESSIONÁRIA DE LOTERIAS DO ESTADO DO PARANÁ SPE LTDA                         | PASSIVA     | 5.842,58            |
| APOSTOU - BETPR CONCESSIONÁRIA DE LOTERIAS DO ESTADO DO PARANÁ SPE LTDA                         | PROGNÓSTICO | 2.276,12            |
| BPLAY - WLC PARANÁ EXPLORAÇÃO DE JOGOS E APOSTAS SPE LTDA.                                      | AQF         | 2,02                |
| NOSSA BET - CONCESSIONARIA DE LOTERIA DO ESTADO DO PARANA LAGUNA SERVICOS E TECNOLOGIA SPE LTDA | AQF         | 4.118,44            |
| PAYBROKERS  | PLATAFORMA  | 102.987,45          |
| <b>Total Geral</b>  |             | <b>1.595.596,56</b> |

**Nota 22 – Transferências e Delegações Recebidas e Concedidas**

Conforme evidenciado na tabela abaixo no exercício de 2025 as VPA's de Transferências e Delegações Recebidas totalizaram o montante de R\$ 8.322.438,64 (oito milhões, trezentos e vinte e dois mil, quatrocentos e trinta e oito reais e sessenta e quatro centavos) que em relação a 2024 tiveram uma redução de 3,29%, com destaque para as Transferências Intragovernamentais referentes aos recursos das fontes 500 e 501.



**NOTAS EXPLICATIVAS ÀS DEMONSTRAÇÕES CONTÁBEIS**  
**Exercício findo em 31 de dezembro de 2025**

Segue detalhamento abaixo as transferências financeiras recebidas e concedidas intragovernamentais (entre órgãos, unidades que pertencem ao Orçamento Fiscal e da Seguridade Social – OFSS).

**Tabela 01 – Transferências Intragovernamentais Recebidas e Concedidas**  
**R\$**

| Detalhamento  | 31/12/2025          | AV (%)        | 31/12/2024          | AV (%)        | AH (%)       |
|---|---------------------|---------------|---------------------|---------------|--------------|
| Transferências Intra-Orçamentárias Recebidas                |                     |               |                     |               |              |
| Cota Recebida   |                     |               |                     |               |              |
| Repasso Recebido  | 8.322.438,64        | 100,00        | 8.596.487,32        | 100,00        | -3,29        |
| Sub-repasso Recebido  |                     |               |                     |               |              |
| Transferências Extra-Orçamentárias Recebidas                |                     |               |                     |               |              |
| <b>Total Transferências Recebidas</b>                       | <b>8.322.438,64</b> | <b>100,00</b> | <b>8.596.487,32</b> | <b>100,00</b> | <b>-3,29</b> |
| Transferências Intra-Orçamentárias Concedidas               |                     |               |                     |               |              |
| Cota Concedida  |                     |               |                     |               |              |
| Repasso Concedido   |                     |               |                     |               |              |
| Sub-repasso Concedido                                       |                     |               |                     |               |              |
| Transf. Extra-Orçamentárias Concedidas                      |                     |               |                     |               |              |
| <b>Total Transferências Concedidas</b>                      |                     |               |                     |               |              |
| <b>Valor Líquido das Transferências Intragovernamentais</b> | <b>8.322.438,64</b> | <b>100,00</b> | <b>8.596.487,32</b> | <b>100,00</b> | <b>-3,29</b> |

**Nota 23 - Valorização e Ganhos com Ativos e Desincorp. de Passivos**

**Tabela 01 – Valorização e Ganhos com Ativos e Desinc. De Passivos**  
**R\$**

| Detalhamento                                | 31/12/2025       | AV (%)        | 31/12/2024       | AV (%)        | AH (%)        |
|---|------------------|---------------|------------------|---------------|---------------|
| Valorização e Ganhos com Ativos             |                  |               |                  |               |               |
| Outros Ganhos com Incorporação de Ativos    | 61.698,95        | 100,00        | 8.638,47         | 37,23         | 614,23        |
| Incorporação de Bens Móveis em Almoxarifado | 0,00             | 0,00          | 14.566,94        | 62,77         | -100,00       |
| <b>Total</b>                                | <b>61.698,95</b> | <b>100,00</b> | <b>23.205,41</b> | <b>100,00</b> | <b>165,88</b> |

**NOTAS EXPLICATIVAS ÀS DEMONSTRAÇÕES CONTÁBEIS**  
**Exercício findo em 31 de dezembro de 2025**

Em relação às VPA's com a Valorização e Ganhos com Ativos e Desincorporação de Passivos em 2025, a valorização no valor de R\$ 60.998,95(sessenta mil, novecentos e noventa e oito reais e noventa e cinco centavos), registrada em softwares, refere-se ao contrato número 008/2025, firmado com a empresa Wernetech Informática Ltda, conforme protocolo 24.486.935-1, referente a 65 licenças, sendo: 40 Licenças – Office, 10 Teams e 15 PowerBi. O valor de R\$ 700,00(setecentos reais), trata-se de reclassificação referente a aquisição de Microfone, de Material de Consumo para Equipamentos e Material Permanente - Bens Móveis, conforme item 52.33 do MTO 2025.

## Nota 24 – Pessoal e Encargos Sociais

Conforme evidenciado na tabela abaixo, as VPD's com Pessoal e Encargos tiveram em 2025, um crescimento de 6,81% em relação a 2024. Essa variação se deu em especial pela nomeação de servidores efetivos na entidade, bem como em razão da Lei Estadual 20.937/2021, alterada pela Lei 22.208/2024, de 04 de dezembro de 2024, que institui o Auxílio Alimentação aos Cargos Comissionados Executivos CCE.

### Tabela 01 – Pessoal e Encargos Sociais R\$

|   | 12/2025   | 12/2024   | AH (%) |
|---|-----------|-----------|--------|
| <b>Detalhamento</b>                                       |           |           |        |
| Vencimentos e Vantagens Fixas - Pessoal Civil - RPPS      | 81.474,39 | 86.630,84 | -5,95  |
| Vencimentos e Salários                                    | 50.564,70 | 0,00      | 0,00   |
| Adicional Noturno   | 0,00      | 0,00      | 0,00   |
| Incorporações   | 0,00      | 0,00      | 0,00   |
| Abono Permanência   | 0,00      | 0,00      | 0,00   |
| Adicional de Periculosidade                               | 0,00      | 0,00      | 0,00   |
| Adicional de Insalubridade                                | 0,00      | 0,00      | 0,00   |
| Adicional de Atividades Penosas                           | 0,00      | 0,00      | 0,00   |
| Incentivo à Qualificação                                  | 0,00      | 0,00      | 0,00   |
| Remuneração de Pessoal em Disponibilidade                 | 0,00      | 0,00      | 0,00   |
| Retribuição Adicional Variável e Pró-Labore (Lei 7711/88) | 0,00      | 0,00      | 0,00   |
| Vantagem Pecuniária Individual                            | 0,00      | 0,00      | 0,00   |
| Abono Provisório  | 0,00      | 0,00      | 0,00   |
| Gratificação por Exercício de Cargos                      | 0,00      | 0,00      | 0,00   |
| Incremento Plano de Cargos e Salários do Poder Judiciário | 0,00      | 0,00      | 0,00   |
| Gratificação por Exercício de Funções                     | 0,00      | 0,00      | 0,00   |
| Indenização de Localização                                | 0,00      | 0,00      | 0,00   |
| Gratificação de Tempo de Serviço                          | 0,00      | 0,00      | 0,00   |
| Gratificações Especiais                                   | 0,00      | 0,00      | 0,00   |



**NOTAS EXPLICATIVAS ÀS DEMONSTRAÇÕES CONTÁBEIS**  
**Exercício findo em 31 de dezembro de 2025**



|   |                     |                     |              |
|---|---------------------|---------------------|--------------|
| Gratificação por Atividades Expostas                                    | 0,00                | 0,00                | 0,00         |
| Férias Vencidas e Proporcionais   | 0,00                | 0,00                | 0,00         |
| 13º Salário   | 16.984,43           | 67.989,98           | -75,02       |
| Férias - Abono Pecuniário   | 0,00                | 0,00                | 0,00         |
| Férias - Abono Constitucional   | 13.925,26           | 18.640,86           | -25,30       |
| Licença-Prêmio  | 0,00                | 0,00                | 0,00         |
| Licença Capacitação   | 0,00                | 0,00                | 0,00         |
| Adiantamento Pecuniário   | 0,00                | 0,00                | 0,00         |
| Representação Mensal  | 0,00                | 0,00                | 0,00         |
| Complementação Salarial   | 0,00                | 0,00                | 0,00         |
| Adicional - Teto Parlamentar  | 0,00                | 0,00                | 0,00         |
| Subsídios   | 0,00                | 0,00                | 0,00         |
| Gratificação por Exercício de Cargo em Comissão                         | 0,00                | 0,00                | 0,00         |
| Vencimentos e Salários Prorrogação Salário Maternidade                  | 0,00                | 0,00                | 0,00         |
| Férias - Pagamento Antecipado   | 0,00                | 0,00                | 0,00         |
| Remun. Particip. Órgãos Deliberação Coletiva                            | 0,00                | 0,00                | 0,00         |
| Outros Vencimentos e Vantagens Fixas                                    | 0,00                | 0,00                | 0,00         |
| <b>Outras Despesas Variáveis - Pessoal Civil - RPPS</b>                 | <b>452.784,96</b>   | <b>466.958,46</b>   | <b>-3,04</b> |
| Substituições   | 12.133,42           | 7.288,73            | 66,47        |
| Adicional Variável  | 0,00                | 0,00                | 0,00         |
| Serviços Extraordinários  | 0,00                | 0,00                | 0,00         |
| Gratificação por Embarque Fluvial                                       | 0,00                | 0,00                | 0,00         |
| Gratificação Eleitoral  | 0,00                | 0,00                | 0,00         |
| Licença Sem Remuneração Incentivada                                     | 0,00                | 0,00                | 0,00         |
| Adicional por Plantão Hospitalar  | 0,00                | 0,00                | 0,00         |
| Convocação Extraordinária Legislativa                                   | 0,00                | 0,00                | 0,00         |
| Participação a Empregados e Administradores                             | 0,00                | 0,00                | 0,00         |
| Auxílio Moradia   | 0,00                | 0,00                | 0,00         |
| Indenizações e Restituições Trabalhistas                                | 0,00                | 0,00                | 0,00         |
| Indeniz. E Restit. Decorr. De Planos de Demissão Voluntária             | 0,00                | 0,00                | 0,00         |
| Ressarcimento de Desp. De Pessoal Requisitado                           | 0,00                | 0,00                | 0,00         |
| Outros Vencimentos e Vantagens Variáveis - Pessoal Civil RPPS           | 440.651,54          | 459.669,73          | -4,14        |
| Sentenças Judiciais   | 0,00                | 0,00                | 0,00         |
| Sentenças Judiciais   | 0,00                | 0,00                | 0,00         |
| <b>Outras Remunerações a Pessoal Ativo Civil - Abrangidos Pelo RPPS</b> | <b>0,00</b>         | <b>0,00</b>         | <b>0,00</b>  |
| Outras Remunerações a Pessoal Ativo Civil - Abrangidos Pelo RPPS        | 0,00                | 0,00                | 0,00         |
| Vencimentos e Vantagens Fixas Pessoal Civil - RPPS                      | 0,00                | 0,00                | 0,00         |
| <b>Vencimentos e Vantagens Fixas - Pessoal Civil - RGPS</b>             | <b>2.935.511,75</b> | <b>2.867.980,79</b> | <b>2,35</b>  |
| Vantagem Pecuniária Individual  | 0,00                | 0,00                | 0,00         |
| Vencimentos e Salários  | 2.624.353,56        | 2.603.212,95        | 0,81         |
| Adicional Noturno   | 0,00                | 0,00                | 0,00         |
| Incorporações   | 0,00                | 0,00                | 0,00         |
| Abono Permanência   | 0,00                | 0,00                | 0,00         |
| Adicional de Periculosidade   | 0,00                | 0,00                | 0,00         |
| Adicional de Insalubridade  | 0,00                | 0,00                | 0,00         |
| Remuneração Participantes de Órgão de Deliberação Coletiva              | 0,00                | 0,00                | 0,00         |
| Incentivo à Qualificação  | 0,00                | 0,00                | 0,00         |
| Adicional de Transferência - Art. 469/CLT                               | 0,00                | 0,00                | 0,00         |
| Retr. Adic. Variável e Pro-Labore (Lei 7711/88)                         | 0,00                | 0,00                | 0,00         |



**NOTAS EXPLICATIVAS ÀS DEMONSTRAÇÕES CONTÁBEIS**  
**Exercício findo em 31 de dezembro de 2025**



|   |                  |                  |             |
|---|------------------|------------------|-------------|
| Remuneração de Diretores                                    | 0,00             | 0,00             | 0,00        |
| Abono Provisório - Pessoal Civil                            | 0,00             | 0,00             | 0,00        |
| Gratificação Por Exercício de Cargos                        | 0,00             | 0,00             | 0,00        |
| Indenização a Anistiado Político                            | 0,00             | 0,00             | 0,00        |
| Gratificação Por Exercício de Funções                       | 0,00             | 0,00             | 0,00        |
| Indenização de Localização                                  | 0,00             | 0,00             | 0,00        |
| Gratificação de Tempo de Serviço                            | 0,00             | 0,00             | 0,00        |
| Gratificações Especiais                                     | 0,00             | 0,00             | 0,00        |
| Gratificação por Atividades Expostas                        | 0,00             | 0,00             | 0,00        |
| Férias Vencidas e Proporcionais                             | 0,00             | 0,00             | 0,00        |
| 13º Salário   | 245.448,15       | 185.066,38       | 32,63       |
| Férias - Abono Pecuniário                                   | 0,00             | 0,00             | 0,00        |
| Férias - Abono Constitucional                               | 65.710,04        | 66.863,26        | -1,72       |
| Licença-Prêmio  | 0,00             | 0,00             | 0,00        |
| Licença Capacitação   | 0,00             | 0,00             | 0,00        |
| Adiantamento Pecuniário                                     | 0,00             | 0,00             | 0,00        |
| Representação Mensal  | 0,00             | 0,00             | 0,00        |
| Complementação Salarial                                     | 0,00             | 0,00             | 0,00        |
| Adicional - Teto Parlamentar                                | 0,00             | 0,00             | 0,00        |
| Subsídios   | 0,00             | 0,00             | 0,00        |
| Gratificação por Exercício de Cargo em Comissão             | 0,00             | 12.838,20        | -100,00     |
| Vencimentos e Salários Prorrogação Salário Maternidade      | 0,00             | 0,00             | 0,00        |
| Férias - Pagamento Antecipado                               | 0,00             | 0,00             | 0,00        |
| Outros Vencimentos e Vantagens Fixas - Pessoal Civil - RGPS | 0,00             | 0,00             | 0,00        |
| <b>Outras Despesas Variáveis - Pessoal Civil - RGPS</b>     | <b>20.328,23</b> | <b>19.607,74</b> | <b>3,67</b> |
| Substituições   | 20.328,23        | 19.607,74        | 3,67        |
| Adicional Variável  | 0,00             | 0,00             | 0,00        |
| Serviços Extraordinários                                    | 0,00             | 0,00             | 0,00        |
| Gratificação por Embarque Fluvial                           | 0,00             | 0,00             | 0,00        |
| Aviso Prévio  | 0,00             | 0,00             | 0,00        |
| Participação a Empregados e Administradores                 | 0,00             | 0,00             | 0,00        |
| Gratificação Eleitoral (RGPS)                               | 0,00             | 0,00             | 0,00        |
| Licença Remuneração Incentivada (RGPS)                      | 0,00             | 0,00             | 0,00        |
| Convocação Extraordinária Legislativa (RGPS)                | 0,00             | 0,00             | 0,00        |
| Auxílio Moradia (RGPS)                                      | 0,00             | 0,00             | 0,00        |
| Outras Despesas Variáveis - Pessoal Civil                   | 0,00             | 0,00             | 0,00        |
| <b>Sentenças Judiciais</b>                                  | <b>0,00</b>      | <b>0,00</b>      | <b>0,00</b> |
| Setenças Judiciais  | 0,00             | 0,00             | 0,00        |
| <b>Contratação por Tempo Determinado</b>                    | <b>0,00</b>      | <b>0,00</b>      | <b>0,00</b> |
| Salário Contrato Temporário - Lei 8.745/93                  | 0,00             | 0,00             | 0,00        |
| Adicional Noturno de Contrato Temporário                    | 0,00             | 0,00             | 0,00        |
| Adicional de Periculosidade Contr. Temporário               | 0,00             | 0,00             | 0,00        |
| Adicional de Insalubridade de Contrato Temporário           | 0,00             | 0,00             | 0,00        |
| Adicional de Atividades Penosas - Contr. Temporário         | 0,00             | 0,00             | 0,00        |
| Serviços Eventuais de Médicos Residentes                    | 0,00             | 0,00             | 0,00        |
| Adicional de Irradiação Ionizante Cont. Temp.               | 0,00             | 0,00             | 0,00        |
| Gratificação de Raio-X Contrato Temporário                  | 0,00             | 0,00             | 0,00        |
| Serviços Extraordinários Contrato Temporário                | 0,00             | 0,00             | 0,00        |
| Serviços Extraordinários Noturno Contrato Temporário        | 0,00             | 0,00             | 0,00        |
| Férias Vencidas/Proporcionais Cont. Temporário              | 0,00             | 0,00             | 0,00        |
| 13º Salário Contrato Temporário                             | 0,00             | 0,00             | 0,00        |



**NOTAS EXPLICATIVAS ÀS DEMONSTRAÇÕES CONTÁBEIS**  
**Exercício findo em 31 de dezembro de 2025**



|  |            |            |       |
|--|------------|------------|-------|
| Férias - Abono Constitucional                                      | 0,00       | 0,00       | 0,00  |
| Férias - Pagamento Antecipado                                      | 0,00       | 0,00       | 0,00  |
| Serviços Eventuais de Auxiliares Cíveis no Ext                     | 0,00       | 0,00       | 0,00  |
| Serviços Eventuais de Professores                                  | 0,00       | 0,00       | 0,00  |
| Serviços Eventuais de Assistência Social                           | 0,00       | 0,00       | 0,00  |
| Serv. Event. Enfermag. Fisiot. Terap. Ocupac.                      | 0,00       | 0,00       | 0,00  |
| Serviços Eventuais de Natureza Industrial                          | 0,00       | 0,00       | 0,00  |
| Serviços Eventuais de Agentes de Saúde                             | 0,00       | 0,00       | 0,00  |
| Serviços Eventuais de Dentistas e Psicólogos                       | 0,00       | 0,00       | 0,00  |
| Serviços Eventuais de Mão-de-Obra                                  | 0,00       | 0,00       | 0,00  |
| Serviços Temporários de Agentes Prisionais                         | 0,00       | 0,00       | 0,00  |
| Obrigações Patronais   | 0,00       | 0,00       | 0,00  |
| Contribuição Patronal ao RGPS                                      | 0,00       | 0,00       | 0,00  |
| FGTS   | 0,00       | 0,00       | 0,00  |
| Outras Contratações por Tempo Determinado                          | 0,00       | 0,00       | 0,00  |
| Outras Remunerações a Pessoal Ativo Civil - Abrangidos Pelo RGPS   | 0,00       | 0,00       | 0,00  |
| Outras Remunerações a Pessoal Ativo Civil - Abrangidos Pelo RGPS   | 0,00       | 0,00       | 0,00  |
| Vencimentos e Vantagens Fixas - Pessoal Militar                    | 0,00       | 0,00       | 0,00  |
| Soldo  | 0,00       | 0,00       | 0,00  |
| Adicional de Permanência   | 0,00       | 0,00       | 0,00  |
| Adicional de Tempo de Serviço                                      | 0,00       | 0,00       | 0,00  |
| Adicional Militar  | 0,00       | 0,00       | 0,00  |
| Adicional de Compensação Orgânica                                  | 0,00       | 0,00       | 0,00  |
| Adicional de Habitação   | 0,00       | 0,00       | 0,00  |
| Gratificação de Localidade Especial                                | 0,00       | 0,00       | 0,00  |
| Gratificação de Representação                                      | 0,00       | 0,00       | 0,00  |
| Gratificação de Função de Natureza Especial                        | 0,00       | 0,00       | 0,00  |
| Gratificação de Serviço Voluntário                                 | 0,00       | 0,00       | 0,00  |
| Vantagem Pecuniária Especial - VPE                                 | 0,00       | 0,00       | 0,00  |
| Indenização de Representação                                       | 0,00       | 0,00       | 0,00  |
| Gratificação de Exercício de Cargos                                | 0,00       | 0,00       | 0,00  |
| Férias Vencidas e Proporcionais                                    | 0,00       | 0,00       | 0,00  |
| Adicional Natalino   | 0,00       | 0,00       | 0,00  |
| Férias - Abono Constitucional                                      | 0,00       | 0,00       | 0,00  |
| Complementação Salarial - Pessoal Militar                          | 0,00       | 0,00       | 0,00  |
| Outras VPDs Fixas - Pessoal Militar                                | 0,00       | 0,00       | 0,00  |
| Outras Despesas Variáveis - Pessoal Militar                        | 0,00       | 0,00       | 0,00  |
| Indenizações/Militar   | 0,00       | 0,00       | 0,00  |
| Adicional Tarefa Tempo Certo (Art. 23 MP 2131)                     | 0,00       | 0,00       | 0,00  |
| Adicional Noturno - Militar  | 0,00       | 0,00       | 0,00  |
| Hora-Extra, Horas de Sobreaviso e Plantão - Militar                | 0,00       | 0,00       | 0,00  |
| Demais Despesas Variáveis - Pessoal Militar                        | 0,00       | 0,00       | 0,00  |
| Sentenças Judiciais  | 0,00       | 0,00       | 0,00  |
| Setenças Judiciais   | 0,00       | 0,00       | 0,00  |
| Outras Remunerações a Pessoal Ativo Militar - Abrangidos pelo RPPS | 0,00       | 0,00       | 0,00  |
| Outras Remunerações a Pessoal Ativo Militar - Abrangidos pelo RPPS | 0,00       | 0,00       | 0,00  |
| Encargos   | 635.559,09 | 640.307,64 | -0,74 |
| Patronais - RPPS   | 14.299,92  | 0,00       | 0,00  |
| Patronais - RGPS   | 621.259,17 | 640.307,64 | -2,97 |



**NOTAS EXPLICATIVAS ÀS DEMONSTRAÇÕES CONTÁBEIS**  
**Exercício findo em 31 de dezembro de 2025**



|   |                     |                     |               |
|---|---------------------|---------------------|---------------|
| Patronais - FGTS  | 0,00                | 0,00                | 0,00          |
| Contribuições Sociais Gerais  | 0,00                | 0,00                | 0,00          |
| Contribuições a Entidades Fechadas de Previdência                     | 0,00                | 0,00                | 0,00          |
| Outros Encargos Patronais   | 0,00                | 0,00                | 0,00          |
| <b>Benefícios a Pessoal</b>   | <b>225.101,56</b>   | <b>55.092,84</b>    | <b>308,59</b> |
| Auxílio Alimentação - RPPS  | 190.710,28          | 0,00                | 0,00          |
| Auxílio Transporte - RPPS   | 0,00                | 0,00                | 0,00          |
| Auxílio Alimentação - RGPS  | 34.391,28           | 0,00                | 0,00          |
| Auxílio Transporte - RGPS   | 0,00                | 0,00                | 0,00          |
| Auxílio Alimentação - Militar   | 55.092,84           | 55.092,84           | -100,00       |
| Auxílio Transporte - Militar  | 0,00                | 0,00                | 0,00          |
| <b>Outras Variações Patrimoniais Diminutivas - Pessoal e Encargos</b> | <b>309.340,36</b>   | <b>226.206,27</b>   | <b>36,75</b>  |
| Indenizações e Restituições Trabalhistas                              | 68.978,36           | 5.676,71            | 1115,11       |
| Pessoal Requisitado de Outros Órgãos e Entes                          | 240.362,00          | 220.529,56          | 8,99          |
| Outras VPDs de Pessoal e Encargos                                     | 0,00                | 0,00                | 0,00          |
| <b>Total</b>  | <b>4.660.100,34</b> | <b>4.362.784,58</b> | <b>6,81</b>   |

No tocante às VPD's com Pessoal e Encargos, as mais representativas são as relativas a vencimentos e salários que representam 56,32% do total.

**Nota 26 – Uso de Bens, Serviços e Consumo de Capital Fixo**

As VPD's com uso de bens, serviços e consumo de capital fixo totalizaram em 2025 montante de R\$ 44.892,76(quarenta e quatro mil, novecentos e oitenta e dois reais e setenta e seis centavos) que representa uma redução de 18,81% em relação ao exercício de 2024, conforme é evidenciado de forma detalhada na tabela abaixo:

**Tabela 01 – Serviços de Terceiros**  
**R\$**

| Detalhamento                                | 12/2025          | 12/2024          | AH (%)        |
|---|------------------|------------------|---------------|
| <b>Consumo de Material</b>                  | <b>44.892,76</b> | <b>55.294,82</b> | <b>-18,81</b> |
| Combustíveis e Lubrificantes Automotivos    | 18.899,76        | 19.807,48        | -4,58         |
| Gás e Outros Lubrificantes Engarrafados     | 0,00             | 0,00             | 0,00          |
| Explosivos e Munições                       | 0,00             | 0,00             | 0,00          |
| Alimentos para Animais                      | 0,00             | 0,00             | 0,00          |
| Gêneros de Alimentação                      | 7.292,64         | 9.162,01         | -20,40        |
| Animais para pesquisa e Abate               | 0,00             | 0,00             | 0,00          |
| Material Farmacológico                      | 0,00             | 0,00             | 0,00          |
| Material Odontológico                       | 0,00             | 0,00             | 0,00          |
| Material Químico                            | 0,00             | 0,00             | 0,00          |
| Material de Coudelaria ou de Uso Zootécnico | 0,00             | 0,00             | 0,00          |
| Material de Caça e Pesca                    | 0,00             | 0,00             | 0,00          |
| Material Educativo e Esportivos             | 0,00             | 0,00             | 0,00          |



**NOTAS EXPLICATIVAS ÀS DEMONSTRAÇÕES CONTÁBEIS**  
**Exercício findo em 31 de dezembro de 2025**



|  |          |           |         |
|--|----------|-----------|---------|
| Material para Festividades e Homenagens                              | 0,00     | 0,00      | 0,00    |
| Material de Expediente   | 2.398,14 | 11.022,53 | -78,24  |
| Material de Processamento de Dados                                   | 3.327,56 | 0,00      | 0,00    |
| Materiais e Medicamentos p/ Uso Veterinário                          | 0,00     | 0,00      | 0,00    |
| Material de Acondicionamento e Embalagem                             | 696,90   | 2.097,84  | -66,78  |
| Material de Cama, Mesa e Banho                                       | 0,00     | 0,00      | 0,00    |
| Material de Copa e Cozinha   | 4.878,81 | 580,27    | 740,78  |
| Material de Limpeza e Produtos de Higienização                       | 4.250,20 | 4.349,07  | -2,27   |
| Uniformes, Tecidos e Aviamentos                                      | 1.759,75 | 4.288,00  | -58,96  |
| Material para Manutenção de Bens Imóveis e Instalações               | 0,00     | 3.139,84  | -100,00 |
| Material para Manutenção de Bens                                     | 0,00     | 0,00      | 0,00    |
| Material Elétrico e Eletrônico                                       | 727,00   | 0,00      | 0,00    |
| Material de Manobra e Patrulhamento                                  | 0,00     | 0,00      | 0,00    |
| Material de Proteção e Segurança                                     | 0,00     | 0,00      | 0,00    |
| Material para Áudio, Vídeo e Foto                                    | 557,00   | 0,00      | 0,00    |
| Material para Comunicações   | 0,00     | 0,00      | 0,00    |
| Sementes, Mudas de Plantas e Insumos                                 | 0,00     | 0,00      | 0,00    |
| Suprimento de Aviação  | 0,00     | 0,00      | 0,00    |
| Material para Produção Industrial                                    | 0,00     | 0,00      | 0,00    |
| Suprimentos para Máq. E Motores Navios e Embarcações                 | 0,00     | 0,00      | 0,00    |
| Material Laboratorial  | 0,00     | 0,00      | 0,00    |
| Material Hospitalar  | 0,00     | 636,89    | -100,00 |
| Suprimento de Armamento  | 0,00     | 0,00      | 0,00    |
| Suprimento de Proteção ao Voo  | 0,00     | 0,00      | 0,00    |
| Material para Manutenção de Veículos                                 | 0,00     | 0,00      | 0,00    |
| Material Biológico   | 0,00     | 0,00      | 0,00    |
| Material para Utilização em Gráfica                                  | 0,00     | 0,00      | 0,00    |
| Ferramentas  | 105,00   | 0,00      | 0,00    |
| Material para Reabilitação Profissional                              | 0,00     | 0,00      | 0,00    |
| Material de Sinalização Visual e Outros                              | 0,00     | 0,00      | 0,00    |
| Material Técnico para Seleção e Treinamento                          | 0,00     | 0,00      | 0,00    |
| Material Bibliográfico   | 0,00     | 0,00      | 0,00    |
| Bens Móveis Ativáveis  | 0,00     | 0,00      | 0,00    |
| Bilhetes de Passagem   | 0,00     | 0,00      | 0,00    |
| Bandeiras, Flâmulas e Insignias                                      | 0,00     | 0,00      | 0,00    |
| Discotecas e Filmotecas não Imobilizável                             | 0,00     | 0,00      | 0,00    |
| Material de Caráter Secreto e Reservado                              | 0,00     | 0,00      | 0,00    |
| Material Meteorológico   | 0,00     | 0,00      | 0,00    |
| Material p/ Manut. Cons. Serv. De Estradas e Vias                    | 0,00     | 0,00      | 0,00    |
| Selos para Controle Fiscal   | 0,00     | 0,00      | 0,00    |
| Material de Marcação de Fauna Silvestre                              | 0,00     | 0,00      | 0,00    |
| Material de Consumo - Repartições no Exterior                        | 0,00     | 0,00      | 0,00    |
| Sobressalentes para Máquinas e Equip. para Produção Industrial       | 0,00     | 0,00      | 0,00    |
| Aquisição de Softwares de Base                                       | 0,00     | 0,00      | 0,00    |
| Materiais para Conservação e Manutenção de Bens de Uso Comum do Povo | 0,00     | 0,00      | 0,00    |
| Sentenças Judiciais de Fornecedores de Materiais                     | 0,00     | 0,00      | 0,00    |
| Outros Materiais de Consumo  | 0,00     | 210,89    | -100,00 |
| Distribuição de Material Gratuito                                    | 0,00     | 0,00      | 0,00    |
| Mercadorias Doadas   | 0,00     | 0,00      | 0,00    |
| Material Destinado À Assistência Social                              | 0,00     | 0,00      | 0,00    |



**NOTAS EXPLICATIVAS ÀS DEMONSTRAÇÕES CONTÁBEIS**  
**Exercício findo em 31 de dezembro de 2025**



|   |                   |                   |              |
|---|-------------------|-------------------|--------------|
| Material Educacional e Cultural               | 0,00              | 0,00              | 0,00         |
| Material de Acondicionamento e Embalagem      | 0,00              | 0,00              | 0,00         |
| Material para Cerimonial                      | 0,00              | 0,00              | 0,00         |
| Material para Divulgação                      | 0,00              | 0,00              | 0,00         |
| Material Destinado a Contribuinte             | 0,00              | 0,00              | 0,00         |
| Material p/ Identificação de Beneficiários    | 0,00              | 0,00              | 0,00         |
| Outros Materiais de Distribuição Gratuita     | 0,00              | 0,00              | 0,00         |
| <b>Diárias</b>                                | <b>204.434,71</b> | <b>134.904,74</b> | <b>51,54</b> |
| Diárias - Pessoal Civil                       | 204.434,71        | 134.904,74        | 51,54        |
| Diárias - Pessoal Militar                     | 0,00              | 0,00              | 0,00         |
| Diárias - Colaboradores Eventuais             | 0,00              | 0,00              | 0,00         |
| Diárias a Conselheiros                        | 0,00              | 0,00              | 0,00         |
| Outras Diárias                                | 0,00              | 0,00              | 0,00         |
| <b>Serviços de Terceiros - PF</b>             | <b>24.070,00</b>  | <b>22.542,13</b>  | <b>6,78</b>  |
| Consultoria e Assessoria                      | 0,00              | 0,00              | 0,00         |
| Perícias                                      | 0,00              | 0,00              | 0,00         |
| Auditoria Externa                             | 0,00              | 0,00              | 0,00         |
| Honorários Advocatórios - Ônus de Sucumbência | 0,00              | 0,00              | 0,00         |
| Serviços Médicos e Odontológicos              | 0,00              | 0,00              | 0,00         |
| Seleção e Treinamento                         | 0,00              | 0,00              | 0,00         |
| Comunicação em Geral                          | 0,00              | 0,00              | 0,00         |
| Limpeza e Conservação                         | 0,00              | 0,00              | 0,00         |
| Serviços Domésticos                           | 0,00              | 0,00              | 0,00         |
| Vigilância Ostensiva                          | 0,00              | 0,00              | 0,00         |
| Manutenção e Conservação                      | 0,00              | 0,00              | 0,00         |
| Condomínios                                   | 0,00              | 0,00              | 0,00         |
| Comissões e Corretagens                       | 0,00              | 0,00              | 0,00         |
| Direitos Autorais                             | 0,00              | 0,00              | 0,00         |
| Serviços Técnicos Profissionais               | 0,00              | 0,00              | 0,00         |
| Estagiários                                   | 24.070,00         | 22.542,13         | 6,78         |
| Capatazia, Estiva e Pesagem                   | 0,00              | 0,00              | 0,00         |
| Conferências, Exposições e Espetáculos        | 0,00              | 0,00              | 0,00         |
| Armazenagem                                   | 0,00              | 0,00              | 0,00         |
| Locações                                      | 0,00              | 0,00              | 0,00         |
| Fornecimento de Alimentação                   | 0,00              | 0,00              | 0,00         |
| Serviços de Caráter Secreto ou Reservado      | 0,00              | 0,00              | 0,00         |
| Serviços de Reabilitação Profissional         | 0,00              | 0,00              | 0,00         |
| Serviços de Assistência Social                | 0,00              | 0,00              | 0,00         |
| Serv. De Apoio Admin., Técnico e Operacional  | 0,00              | 0,00              | 0,00         |
| Serv. De Conserv. E Rebenefic. De Mercadorias | 0,00              | 0,00              | 0,00         |
| Confecção de Material de Acondic. E Embalagem | 0,00              | 0,00              | 0,00         |
| Confecção de Material de Acondic. E Embalagem | 0,00              | 0,00              | 0,00         |
| Confecção de Uniformes, Bandeiras e Flâmulas  | 0,00              | 0,00              | 0,00         |
| Fretes e Transportes de Encomendas            | 0,00              | 0,00              | 0,00         |
| Jetons e Gratificações a Conselheiros         | 0,00              | 0,00              | 0,00         |
| Serviços de Áudio, Vídeo e Foto               | 0,00              | 0,00              | 0,00         |
| Serviços Judiciários                          | 0,00              | 0,00              | 0,00         |
| Seguros em Geral                              | 0,00              | 0,00              | 0,00         |
| Hospedagens                                   | 0,00              | 0,00              | 0,00         |
| Despesas Com Locomoção                        | 0,00              | 0,00              | 0,00         |
| Serviços Gráficos e Editoriais                | 0,00              | 0,00              | 0,00         |



**NOTAS EXPLICATIVAS ÀS DEMONSTRAÇÕES CONTÁBEIS**  
**Exercício findo em 31 de dezembro de 2025**



|  |              |              |          |
|--|--------------|--------------|----------|
| Sentenças Judiciais  | 0,00         | 0,00         | 0,00     |
| Outros Serviços Prestados por Pessoa Física                | 0,00         | 0,00         | 0,00     |
| Serviços de Terceiros - PJ                                 | 1.558.872,35 | 3.908.165,01 | -60,11   |
| Consultoria e Assessoria                                   | 13.596,00    | 320.000,00   | -95,75   |
| Perícias   | 0,00         | 0,00         | 0,00     |
| Auditoria Externa  | 0,00         | 0,00         | 0,00     |
| Comunicação  | 0,00         | 0,00         | 0,00     |
| Publicidade  | 4.456,86     | 1.997.563,58 | -99,78   |
| Manutenção e Conservação                                   | 6.918,02     | 0,00         | 0,00     |
| Serviços de Apoio  | 0,00         | 5.389,00     | -100,00  |
| Serviços de Água e Esgoto, Energia Elétrica, Gás e Outros. | 18.893,59    | 16.159,29    | -16,92   |
| Serviços de Alimentação                                    | 11.592,60    | 11.560,00    | 0,28     |
| Locações   | 562.975,30   | 551.958,78   | 2,00     |
| Serviços Relacionados a Tecnologia da Informação           | 165.915,92   | 184.085,55   | -9,87    |
| Serviços de Transporte                                     | 5.294,90     | 6.069,00     | -12,75   |
| Armazenagem  | 0,00         | 0,00         | 0,00     |
| Assinaturas de Periódicos e Anuidades                      | 0,00         | 0,00         | 0,00     |
| Capatazia, Estiva e Pesagem                                | 0,00         | 0,00         | 0,00     |
| Classificação de Produtos                                  | 0,00         | 0,00         | 0,00     |
| Comissões e Corretagens                                    | 0,00         | 0,00         | 0,00     |
| Condomínios  | 148.105,01   | 107.891,24   | 37,27    |
| Confecção de Material de Acondic. E Embalagem              | 0,00         | 0,00         | 0,00     |
| Confecção de Uniformes, Bandeiras e Flâmulas               | 0,00         | 0,00         | 0,00     |
| Direitos Autorais  | 0,00         | 0,00         | 0,00     |
| Exposições, Congressos, Conferências e Outros              | 131.658,13   | 51.228,39    | 157,00   |
| Festividades e Homenagens                                  | 0,00         | 0,00         | 0,00     |
| Honorários Advocatícios - Ônus de Sucumbência              | 0,00         | 0,00         | 0,00     |
| Hospedagens  | 0,00         | 0,00         | 0,00     |
| Patrocínio   | 0,00         | 0,00         | 0,00     |
| Produções Jornalísticas                                    | 0,00         | 3.757,06     | -100,00  |
| Promoção   | 0,00         | 0,00         | 0,00     |
| Seguros em Geral   | 0,00         | 0,00         | 0,00     |
| Seleção e Treinamento                                      | 86.177,51    | 257.902,89   | 1.797,60 |
| Serv. Médico-Hospitalar, Odontol.e Laboratoriais           | 0,00         | 0,00         | 0,00     |
| Serviços Bancários   | 0,00         | 5,14         | -100,00  |
| Serviços de Análise e Pesquisa Científicas                 | 0,00         | 0,00         | 0,00     |
| Serviços de Apoio ao Ensino                                | 0,00         | 0,00         | 0,00     |
| Serviços de Assistência Social                             | 0,00         | 0,00         | 0,00     |
| Serviços de Áudio, Vídeo e Foto                            | 0,00         | 0,00         | 0,00     |
| Serviços de Confecção Selos Controle Fiscal                | 0,00         | 0,00         | 0,00     |
| Serviços de Conserv. E Rebenef. De Mercadorias             | 0,00         | 0,00         | 0,00     |
| Serviços de Controle Ambiental                             | 0,00         | 0,00         | 0,00     |
| Serviços de Cópias e Reprodução de Documentos              | 4.641,90     | 1.573,10     | 195,08   |
| Serviços de Creche e Assistência Pré Escolar               | 0,00         | 0,00         | 0,00     |
| Serviços de Incineração/Destruição de Material             | 0,00         | 0,00         | 0,00     |
| Serviços de Produção Industrial                            | 0,00         | 0,00         | 0,00     |
| Serviços de Reabilitação Profissional                      | 0,00         | 0,00         | 0,00     |
| Serviços Funerários  | 0,00         | 0,00         | 0,00     |
| Serviços Gráficos e Editoriais                             | 19.613,75    | 1.882,75     | 941,76   |
| Serviços Judiciários                                       | 0,00         | 0,00         | 0,00     |
| Serviços Técnicos Profissionais                            | 50.670,02    | 40.336,67    | 25,62    |



**NOTAS EXPLICATIVAS ÀS DEMONSTRAÇÕES CONTÁBEIS**  
**Exercício findo em 31 de dezembro de 2025**



|  |                     |                     |               |
|--|---------------------|---------------------|---------------|
| Taxa de Administração  | 0,00                | 0,00                | 0,00          |
| Locação de Mão de Obra   | 181.973,68          | 162.290,63          | 12,13         |
| Arrendamento Mercantil Operacional   | 0,00                | 0,00                | 0,00          |
| Passagens e Despesas com Locomoção   | 144.602,02          | 180.217,83          | -19,76        |
| Sentenças Judiciais  | 0,00                | 0,00                | 0,00          |
| Outros Serviços de Terceiros - PJ  | 1.787,14            | 8.294,11            | -78,45        |
| Contrato de Terceirização por Substituição de Mão de Obra - Art. 18 § 1, LC 101/00 | 0,00                | 0,00                | 0,00          |
| Contrato de Terceirização por Substituição de Mão de Obra - Art. 18 § 1, LC 101/00 | 0,00                | 0,00                | 0,00          |
| <b>Total</b>   | <b>1.870.999,92</b> | <b>4.145.443,73</b> | <b>-54,87</b> |
| <b>Ajustes</b>   | <b>38.730,10</b>    | <b>24.537,03</b>    | <b>57,84</b>  |
| (-)Depreciação, Amortização e Exaustão   | 38.730,10           | 24.537,03           | 57,84         |
| <b>Valor Total Líquido</b>   | <b>1.832.269,82</b> | <b>4.120.906,70</b> | <b>-55,54</b> |

Em relação aos serviços de terceiros, destaque para as rubricas de publicidade e propaganda que em 2025 tiveram uma redução de R\$ 1.993.106,72 (um milhão, novecentos e noventa e três mil, cento e seis reais e setenta e dois centavos), que representa 99,78% em relação a 2024. A redução significativa destas despesas de serviços ocorreu em função da alteração na execução de Termo de Execução Descentralizada – TED nº 002/2024, firmado com a Secretaria da Comunicação (SECOM). Em 2024 os pagamentos referentes a referida TED foram realizados na LOTTOPAR e, em 2025, os pagamentos passaram a ser realizados na SECOM.

**Nota 27 - Desvalorização e Perda de Ativos e Incorporação de Passivos**

Conforme evidenciado na tabela a seguir, as VPD's com Desvalorização e Perdas de Ativos e Incorporação de Passivos tiveram uma redução de 88,19% em relação ao exercício de 2024.

**Tabela 01 – Desvalorização e Perda de Ativos e Incorporação de Passivos**  
**R\$**

| Detalhamento   | 12/2025  | AV (%)   | 12/2024   | AV (%) | AH (%)  |
|--|----------|----------|-----------|--------|---------|
| <b>Desvalorização e Perdas de Ativos</b>                       |          |          |           |        |         |
| Reavaliação de Bens Móveis                                     | 0,00     | 0,0000   | 82.939,55 | 0,00   | -100,00 |
| Reavaliação de Bens Imóveis                                    | 0,00     | 0,0000   | 0,00      | 0,00   | 0,00    |
| Reavaliação de Intangíveis                                     | 0,00     | 0,0000   | 0,00      | 0,00   | 0,00    |
| Redução ao Valor Recuperável                                   | 0,00     | 0,0000   | 0,00      | 0,00   | 0,00    |
| Perdas de Créditos e de Investimentos e Aplicações Temporários | 0,00     | 0,0000   | 0,00      | 0,00   | 0,00    |
| Perdas de Estoques   | 0,00     | 0,0000   | 0,00      | 0,00   | 0,00    |
| Outras Perdas  | 9.798,00 | 100,0000 | 0,00      | 0,00   | 0,00    |



**NOTAS EXPLICATIVAS ÀS DEMONSTRAÇÕES CONTÁBEIS**  
**Exercício findo em 31 de dezembro de 2025**



|                           |                 |                 |                  |             |               |
|---------------------------|-----------------|-----------------|------------------|-------------|---------------|
| Incorporação de Passivos  | 0,00            | 0,0000          | 0,00             | 0,00        | 0,00          |
| Desincorporação de Ativos | 0,00            | 0,0000          | 0,00             | 0,00        | 0,00          |
| <b>Total</b>              | <b>9.798,00</b> | <b>100,0000</b> | <b>82.939,55</b> | <b>0,00</b> | <b>-88,19</b> |

No exercício de 2025 não ocorreu reavaliação dos bens móveis.

O saldo no valor de R\$ 9.798,00(nove mil, setecentos e noventa e oito reais) em Outras Perdas, refere-se a baixa contábil, conforme o relatório final da sindicância sobre furto, sendo duas unidades de Notebook Lenovo Ideapad Gaming, Processador Intel Core 11 ° Geração, Memória 16GB SSD 512GB, plaquetas 100004082893 e 100004082892, no valor de R\$ 4.899,00 cada unidade.

Processo administrativo - Sindicância – Boletim de Ocorrência (B.O.) 2024/450360, protocolo 22.520.807-7.

**Nota 28 – Resultado Patrimonial**

Conforme evidenciado na tabela abaixo o Resultado Patrimonial no exercício de 2025 foi negativo no valor de R\$ 5.704.016,07(cinco milhões, setecentos e quatro mil e dezesseis reais e sete centavos), representando uma variação de -126,21% no período.

**Tabela 01 – Resultado Patrimonial**  
**R\$**

|  | 12/2025              | AV (%)           | 12/2024              | AV (%)          | AH (%)         |
|--|----------------------|------------------|----------------------|-----------------|----------------|
| <b>Detalhamento</b>                    |                      |                  |                      |                 |                |
| Variações Patrimoniais Aumentativas    | 14.932.237,90        | -261,7846        | 54.356.795,86        | 249,7632        | -72,53         |
| (-) Variações Patrimoniais Diminutivas | 20.636.253,97        | -361,7846        | 32.593.460,02        | 149,7632        | -36,69         |
| <b>Resultado Patrimonial</b>           | <b>-5.704.016,07</b> | <b>-623,5693</b> | <b>21.763.335,84</b> | <b>399,5263</b> | <b>-126,21</b> |

As principais receitas que contribuíram para o resultado em 2024 foram as receitas no valor de R\$ 27.500.000,00(vinte e sete milhões e quinhentos mil reais) provenientes do ingresso de R\$ 15.000.000,00(quinze milhões de reais) referente a Outorga da concessão das modalidades de instantânea e o ingresso de R\$ 12.500.000,00(doze milhões e quinhentos mil reais) referente a Outorga da concessão das modalidades lotéricas passiva e de prognósticos, ambos da Empresa BETPR Concessionária de Loterias do Estado do Paraná (Apostou).

**NOTAS EXPLICATIVAS ÀS DEMONSTRAÇÕES CONTÁBEIS**  
**Exercício findo em 31 de dezembro de 2025**

No entanto em 2025, as receitas ocorreram somente da operacionalização das empresas contratadas mediante as concessões, ou seja, outorga variável e não ocorreu nenhum ingresso de outorga fixa em razão de não terem ocorrido novas concessões.

Com relação as Variações Patrimoniais Diminutivas, cabe informar que o montante de R\$ 13.880.571,87 (treze milhões, oitocentos e oitenta mil, quinhentos e setenta e um reais e oitenta e sete centavos), refere-se as Transferências e Delegações Concedidas, cabendo destaque para:


- ✓ R\$ 10.000.000,00 (dez milhões de reais) Trata-se de Aplicação de recursos ao Programa Casa Fácil, mediante a transferência financeira da fonte 799000271, no montante de R\$ 10.000.000,00 (dez milhões de reais) ao Programa Casa Fácil, na conta corrente nº 400.000-5 da Agência 3793-1 do Banco do Brasil". Considerando que a Lei Estadual n.º 20.945/2021 estabelece, entre as destinações do produto da arrecadação da exploração do serviço estadual de loteria, o apoio a ações e serviços públicos voltados à habitação popular.
- ✓ R\$ 1.590.266,59 (um milhão, quinhentos e noventa mil, seiscentos e sessenta e seis reais e cinquenta e nove centavos), refere-se à execução parcial do TED SESP - 243441 – que tem por finalidade instrumentalizar a descentralização orçamentária para viabilizar a execução de ações de interesse recíproco referentes ao Centro Integrado de Análise e Processamento de Dados (CIPAD) da SESP, e em sintonia com o Plano de Trabalho aprovado do protocolo nº. 21.926.7649, parte integrante do Termo, cujo valor total é de R\$ 10.000.000,00 (dez milhões de reais).

**Item 04 - NOTAS DO BALANÇO ORÇAMENTÁRIO****Nota 29– Receita Orçamentária**

Em relação a Receita Orçamentária do total previsto R\$ 63.164.750,00 (sessenta e três milhões, cento e sessenta e quatro mil, setecentos e cinquenta reais), foi arrecadado R\$ 6.874.298,00 (seis milhões, oitocentos e setenta e quatro mil, duzentos e noventa e oito reais) o que representa 25,16% e gerou uma insuficiência de arrecadação de R\$



**NOTAS EXPLICATIVAS ÀS DEMONSTRAÇÕES CONTÁBEIS**  
**Exercício findo em 31 de dezembro de 2025**




20.450.911,00(vinte milhões, quatrocentos e cinquenta mil e novecentos e onze reais), conforme é detalhado na tabela abaixo:

**Tabela 01 – Detalhamento da Receita Prevista/Arrecadada**  
**R\$**

|  | Previsão da Receita Líquida (a) | Previsão Atualizada da Receita Líquida (b) | Receitas Realizadas (c) |             |                     |              | Saldo (b-c)          |
|--|---------------------------------|--|-------------------------|-------------|---------------------|--------------|----------------------|
|  |                                 |  | No Bimestre (d)         | % (d/b)     | Até o Bimestre (e)  | % (e/b)      |                      |
| <b>RECEITAS (EXCETO INTRA - ORÇAMENTÁRIAS) (I)</b>                                   | <b>63.164.750,00</b>            | <b>27.325.209,00</b>                       | <b>447.662,40</b>       | <b>1,64</b> | <b>6.874.298,00</b> | <b>25,16</b> | <b>20.450.911,00</b> |
| RECEITAS CORRENTES   | 63.164.750,00                   | 27.325.209,00                              | 447.662,40              | 1,64        | 6.874.298,00        | 25,16        | 20.450.911,00        |
| IMPOSTOS, TAXAS E CONTRIBUIÇÕES DE MELHORIA  | 0,00                            | 0,00                                       | 0,00                    | 0,00        | 0,00                | 0,00         | 0,00                 |
| Impostos   | 0,00                            | 0,00                                       | 0,00                    | 0,00        | 0,00                | 0,00         | 0,00                 |
| Taxas  | 0,00                            | 0,00                                       | 0,00                    | 0,00        | 0,00                | 0,00         | 0,00                 |
| Contribuição de Melhoria   | 0,00                            | 0,00                                       | 0,00                    | 0,00        | 0,00                | 0,00         | 0,00                 |
| CONTRIBUIÇÕES  | 0,00                            | 0,00                                       | 0,00                    | 0,00        | 0,00                | 0,00         | 0,00                 |
| Contribuições Sociais  | 0,00                            | 0,00                                       | 0,00                    | 0,00        | 0,00                | 0,00         | 0,00                 |
| Contribuições Econômicas   | 0,00                            | 0,00                                       | 0,00                    | 0,00        | 0,00                | 0,00         | 0,00                 |
| Contribuições para Entidades Privadas de Serviço Social e de Formação Profissional   | 0,00                            | 0,00                                       | 0,00                    | 0,00        | 0,00                | 0,00         | 0,00                 |
| Contribuição para o Custeio do Serviço de Iluminação Pública                         | 0,00                            | 0,00                                       | 0,00                    | 0,00        | 0,00                | 0,00         | 0,00                 |
| RECEITA PATRIMONIAL  | 62.615.750,00                   | 27.136.209,00                              | 406.341,52              | 1,50        | 6.378.203,09        | 23,50        | 20.758.005,91        |
| Exploração do Patrimônio Imobiliário do Estado                                       | 0,00                            | 0,00                                       | 0,00                    | 0,00        | 0,00                | 0,00         | 0,00                 |
| Valores Mobiliários  | 215.689,00                      | 137.966,00                                 | 406.341,52              | 294,52      | 4.952.503,75        | 3.589,66     | -4.814.537,75        |
| Delegação de Serviços Públicos Mediante Concessão, Permissão, Autorização ou Licença | 0,00                            | 0,00                                       | 0,00                    | 0,00        | 0,00                | 0,00         | 0,00                 |
| Exploração de Recursos Naturais  | 0,00                            | 0,00                                       | 0,00                    | 0,00        | 0,00                | 0,00         | 0,00                 |
| Exploração do Patrimônio Intangível  | 62.400.061,00                   | 26.998.243,00                              | 0,00                    | 0,00        | 1.425.699,34        | 5,28         | 25.572.543,66        |
| Cessão de Direitos   | 0,00                            | 0,00                                       | 0,00                    | 0,00        | 0,00                | 0,00         | 0,00                 |
| Demais Receitas Patrimoniais   | 0,00                            | 0,00                                       | 0,00                    | 0,00        | 0,00                | 0,00         | 0,00                 |
| RECEITA AGROPECUÁRIA   | 0,00                            | 0,00                                       | 0,00                    | 0,00        | 0,00                | 0,00         | 0,00                 |
| RECEITA INDUSTRIAL   | 0,00                            | 0,00                                       | 0,00                    | 0,00        | 0,00                | 0,00         | 0,00                 |
| RECEITA DE SERVIÇOS  | 0,00                            | 0,00                                       | 0,00                    | 0,00        | 0,00                | 0,00         | 0,00                 |
| Serviços Administrativos e Comerciais Gerais   | 0,00                            | 0,00                                       | 0,00                    | 0,00        | 0,00                | 0,00         | 0,00                 |
| Serviços e Atividades Referentes à Navegação e ao Transporte                         | 0,00                            | 0,00                                       | 0,00                    | 0,00        | 0,00                | 0,00         | 0,00                 |
| Serviços e Atividades referentes à Saúde   | 0,00                            | 0,00                                       | 0,00                    | 0,00        | 0,00                | 0,00         | 0,00                 |
| Serviços e Atividades Financeiras  | 0,00                            | 0,00                                       | 0,00                    | 0,00        | 0,00                | 0,00         | 0,00                 |
| Outros Serviços  | 0,00                            | 0,00                                       | 0,00                    | 0,00        | 0,00                | 0,00         | 0,00                 |
| TRANSFERÊNCIAS CORRENTES   | 0,00                            | 0,00                                       | 41.320,88               | 0,00        | 326.197,69          | 0,00         | -326.197,69          |
| Transferências da União e de suas Entidades  | 0,00                            | 0,00                                       | 0,00                    | 0,00        | 0,00                | 0,00         | 0,00                 |
| Transferências dos Estados e do Distrito Federal e de suas Entidades                 | 0,00                            | 0,00                                       | 0,00                    | 0,00        | 0,00                | 0,00         | 0,00                 |
| Transferências dos Municípios e de suas Entidades                                    | 0,00                            | 0,00                                       | 0,00                    | 0,00        | 0,00                | 0,00         | 0,00                 |
| Transferências de Instituições Privadas  | 0,00                            | 0,00                                       | 41.320,88               | 0,00        | 326.197,69          | 0,00         | -326.197,69          |
| Transferências de Outras Instituições Públicas                                       | 0,00                            | 0,00                                       | 0,00                    | 0,00        | 0,00                | 0,00         | 0,00                 |
| Transferências do Exterior   | 0,00                            | 0,00                                       | 0,00                    | 0,00        | 0,00                | 0,00         | 0,00                 |
| Outras Transferências  | 0,00                            | 0,00                                       | 0,00                    | 0,00        | 0,00                | 0,00         | 0,00                 |
| OUTRAS RECEITAS CORRENTES  | 549.000,00                      | 189.000,00                                 | 4.726,48                | 77,27       | 169.897,22          | 89,89        | 19.102,78            |
| Multas Administrativas, Contratuais e Judiciais                                      | 0,00                            | 0,00                                       | 0,00                    | 0,00        | 11.998,91           | 0,00         | -11.998,91           |



**NOTAS EXPLICATIVAS ÀS DEMONSTRAÇÕES CONTÁBEIS**  
**Exercício findo em 31 de dezembro de 2025**



|  |                      |                      |                   |             |                     |              |                      |
|--|----------------------|----------------------|-------------------|-------------|---------------------|--------------|----------------------|
| Indenizações, Restituições e Ressarcimentos                          | 549.000,00           | 189.000,00           | 0,00              | 0,00        | 0,00                | 0,00         | 189.000,00           |
| Bens, Direitos e Valores Incorporados ao Patrimônio Público          | 0,00                 | 0,00                 | 0,00              | 0,00        | 0,00                | 0,00         | 0,00                 |
| Multas e Juros de Mora das Receitas de Capital                       | 0,00                 | 0,00                 | 0,00              | 0,00        | 0,00                | 0,00         | 0,00                 |
| Demais Receitas Correntes  | 0,00                 | 0,00                 | 0,00              | 0,00        | 157.898,31          | 0,00         | -157.898,31          |
| <b>RECEITAS DE CAPITAL</b>   | <b>0,00</b>          | <b>0,00</b>          | <b>0,00</b>       | <b>0,00</b> | <b>0,00</b>         | <b>0,00</b>  | <b>0,00</b>          |
| <b>OPERAÇÕES DE CRÉDITO</b>  | <b>0,00</b>          | <b>0,00</b>          | <b>0,00</b>       | <b>0,00</b> | <b>0,00</b>         | <b>0,00</b>  | <b>0,00</b>          |
| Operações de Crédito - Mercado Interno                               | 0,00                 | 0,00                 | 0,00              | 0,00        | 0,00                | 0,00         | 0,00                 |
| Operações de Crédito - Mercado Externo                               | 0,00                 | 0,00                 | 0,00              | 0,00        | 0,00                | 0,00         | 0,00                 |
| <b>ALIENAÇÃO DE BENS</b>   | <b>0,00</b>          | <b>0,00</b>          | <b>0,00</b>       | <b>0,00</b> | <b>0,00</b>         | <b>0,00</b>  | <b>0,00</b>          |
| Alienação de Bens Móveis   | 0,00                 | 0,00                 | 0,00              | 0,00        | 0,00                | 0,00         | 0,00                 |
| Alienação de Bens Imóveis  | 0,00                 | 0,00                 | 0,00              | 0,00        | 0,00                | 0,00         | 0,00                 |
| Alienação de Bens Intangíveis  | 0,00                 | 0,00                 | 0,00              | 0,00        | 0,00                | 0,00         | 0,00                 |
| <b>AMORTIZAÇÕES DE EMPRÉSTIMOS</b>                                   | <b>0,00</b>          | <b>0,00</b>          | <b>0,00</b>       | <b>0,00</b> | <b>0,00</b>         | <b>0,00</b>  | <b>0,00</b>          |
| <b>TRANSFERÊNCIAS DE CAPITAL</b>                                     | <b>0,00</b>          | <b>0,00</b>          | <b>0,00</b>       | <b>0,00</b> | <b>0,00</b>         | <b>0,00</b>  | <b>0,00</b>          |
| Transferências da União e de suas Entidades                          | 0,00                 | 0,00                 | 0,00              | 0,00        | 0,00                | 0,00         | 0,00                 |
| Transferências dos Estados e do Distrito Federal e de suas Entidades | 0,00                 | 0,00                 | 0,00              | 0,00        | 0,00                | 0,00         | 0,00                 |
| Transferências dos Municípios e de suas Entidades                    | 0,00                 | 0,00                 | 0,00              | 0,00        | 0,00                | 0,00         | 0,00                 |
| Transferências de Instituições Privadas                              | 0,00                 | 0,00                 | 0,00              | 0,00        | 0,00                | 0,00         | 0,00                 |
| Transferências de Outras Instituições Públicas                       | 0,00                 | 0,00                 | 0,00              | 0,00        | 0,00                | 0,00         | 0,00                 |
| Transferências do Exterior   | 0,00                 | 0,00                 | 0,00              | 0,00        | 0,00                | 0,00         | 0,00                 |
| Demais Transferências de Capital                                     | 0,00                 | 0,00                 | 0,00              | 0,00        | 0,00                | 0,00         | 0,00                 |
| <b>OUTRAS RECEITAS DE CAPITAL</b>                                    | <b>0,00</b>          | <b>0,00</b>          | <b>0,00</b>       | <b>0,00</b> | <b>0,00</b>         | <b>0,00</b>  | <b>0,00</b>          |
| Integralização do Capital Social                                     | 0,00                 | 0,00                 | 0,00              | 0,00        | 0,00                | 0,00         | 0,00                 |
| Remuneração das Disponibilidades do Tesouro                          | 0,00                 | 0,00                 | 0,00              | 0,00        | 0,00                | 0,00         | 0,00                 |
| Resgate de Títulos do Tesouro  | 0,00                 | 0,00                 | 0,00              | 0,00        | 0,00                | 0,00         | 0,00                 |
| Demais Receitas de Capital   | 0,00                 | 0,00                 | 0,00              | 0,00        | 0,00                | 0,00         | 0,00                 |
| <b>RECEITAS (INTRA - ORÇAMENTÁRIAS) (II)</b>                         | <b>0,00</b>          | <b>0,00</b>          | <b>0,00</b>       | <b>0,00</b> | <b>0,00</b>         | <b>0,00</b>  | <b>0,00</b>          |
| <b>SUBTOTAL DAS RECEITAS (III) = (I + II)</b>                        | <b>63.164.750,00</b> | <b>27.325.209,00</b> | <b>447.662,40</b> | <b>1,64</b> | <b>6.874.298,00</b> | <b>25,16</b> | <b>20.450.911,00</b> |

Desde 2023 a Lottopar conta com 05 (cinco) concessionários autorizados a explorar jogos lotéricos na modalidade de Apostas de Quota Fixa (AQF), no Estado do Paraná.

Ressalta-se que o valor arrecadado com a Outorga Fixa, na modalidade de AQF, em 2023, foi de R\$ 25.000.000,00 (vinte e cinco milhões de reais).

As projeções realizadas pela Fundação Instituto de Pesquisas Econômicas – FIPE, demonstravam, naquele momento, crescimento nesse mercado de jogos lotéricos, motivo pelo qual cada concessionário investiu de R\$ 5.000.000,00 (cinco milhões de reais) para explorar as Apostas de Quota Fixa (AQF) no estado do Paraná.

No entanto, com a regulação federal desse mercado, por intermédio da Secretaria de Prêmios e Apostas (SPA), do Ministério da Fazenda, houve a necessidade, desde 1º de janeiro de 2025, de adequação pelos operadores à legislação federal. Com efeito, não houve investimento por parte dos concessionários na modalidade de Aposta de Quota Fixa (AQF) no decorrer do exercício.



**NOTAS EXPLICATIVAS ÀS DEMONSTRAÇÕES CONTÁBEIS**  
**Exercício findo em 31 de dezembro de 2025**

Ademais, a autorização concedida pela SPA para a operação de Operadores Nacionais de AQF criou um ambiente desfavorável para os operadores locais autorizados pela Lottopar. Essa concorrência nacional, com alcance em todo o território brasileiro e sem as mesmas restrições ou obrigações específicas do âmbito estadual, contribuiu significativamente para a perda de atratividade do modelo paranaense. Esse cenário foi um dos principais motivos que levaram alguns operadores a optarem pela rescisão de seus contratos ou pela interrupção das operações no Estado.

Nesse contexto, dois dos cinco concessionários autorizados pela Lottopar encontram-se em tratativas para formalização do respectivo termo de rescisão contratual.

No que se refere às modalidades de jogos lotéricos de Prognóstico, Passiva e Instantânea, que contam com concessionário único, destaca-se que, embora o Plano Operacional previsse a instalação de pontos de venda dedicados em quantidade superior à efetivamente implementada, a execução ficou aquém do planejado. Conforme relatório apresentado pela concessionária, em 2025 encontravam-se em funcionamento apenas 59 (cinquenta e nove) pontos de venda dedicados.

Salienta-se que a captação de receitas lotéricas, pela Lottopar, provenientes das modalidades Aposta de Quota Fixa (AQF), Prognóstico, Passiva e Instantânea, decorre exclusivamente da exploração dos jogos por seus concessionários.

Evidencia-se que a efetiva arrecadação dos operadores lotéricos configura elemento *sine qua non* à correspondente receita da Lottopar.

### Nota 30 – Despesa Orçamentária

No exercício de 2025 o Orçamento foi aprovado pela Lei Estadual 21.267/2024 publicada no Diário Oficial, no dia 13/12/2024, que teve uma previsão de receita de R\$ 29.462.923,00(vinte e nove milhões, quatrocentos e sessenta e dois mil e novecentos e vinte e três reais) e uma dotação inicial da Despesa de R\$ 35.981.011,00(trinta e cinco milhões, novecentos e oitenta e um mil e onze reais).

### Tabela 01 – Composição por tipo de créditos R\$

| Despesas orçamentárias | Dotação Atualizada (a) | Despesas Empenhadas (b) | % Empenho = b/a | Despesas Liquidadas (c) | % Liquidação = c/b | Despesas Pagas (d) | % Pagamento = d/c |
|------------------------|------------------------|-------------------------|-----------------|-------------------------|--------------------|--------------------|-------------------|
| Despesas Correntes     | 8.505.301,15           | 7.001.728,85            | 82,32           | 6.627.303,17            | 94,65              | 6.620.201,10       | 99,89             |



**NOTAS EXPLICATIVAS ÀS DEMONSTRAÇÕES CONTÁBEIS**  
**Exercício findo em 31 de dezembro de 2025**

|                            |                      |                     |              |                     |               |                     |               |
|----------------------------|----------------------|---------------------|--------------|---------------------|---------------|---------------------|---------------|
| Pessoal e Encargos Sociais | 4.637.960,00         | 4.483.239,61        | 96,66        | 4.434.998,78        | 98,92         | 4.427.896,71        | 99,84         |
| Juros e Encargos da Dívida | 0,00                 | 0,00                | 0,00         | 0,00                | 0,00          | 0,00                | 0,00          |
| Outras Despesas Correntes  | 3.867.341,15         | 2.518.489,24        | 65,12        | 2.192.304,39        | 87,05         | 2.192.304,39        | 100,00        |
| <b>Despesas de Capital</b> | <b>430.675,00</b>    | <b>278.374,48</b>   | <b>64,64</b> | <b>16.092,46</b>    | <b>5,78</b>   | <b>16.092,46</b>    | <b>100,00</b> |
| Investimentos              | 3.537.528,40         | 67.792,75           | 1,92         | 67.792,75           | 100,00        | 67.792,75           | 100,00        |
| Inversões Financeiras      | 0,00                 | 0,00                | 0,00         | 0,00                | 0,00          | 0,00                | 0,00          |
| Amortização da Dívida      | 0,00                 | 0,00                | 0,00         | 0,00                | 0,00          | 0,00                | 0,00          |
| <b>Total</b>               | <b>12.042.829,55</b> | <b>7.069.521,60</b> | <b>58,70</b> | <b>6.695.095,92</b> | <b>285,97</b> | <b>6.687.993,85</b> | <b>299,84</b> |

**Quadro 1 – Recursos recebidos do Tesouro**

| Fonte | Orçamento Atualizado (a) | Despesas Empenhadas (b) | % Empenho = b/a | Despesas Liquidadas (c) | % liquidação = c/b | Despesas Pagas (d) | % Pagamento = d/c |
|-------|--------------------------|-------------------------|-----------------|-------------------------|--------------------|--------------------|-------------------|
| 500   | 7.996.874,00             | 6.811.255,79            | 85,17           | 6.630.829,58            | 97,35              | 6.623.727,51       | 99,89             |

Conforme demonstra o Quadro de Detalhamento (QDD), durante o exercício de 2025 o orçamento foi atualizado e o Tesouro disponibilizou à Lottopar o montante de R\$ 7.996,874,00 (sete milhões novecentos e noventa e seis mil e oitocentos e setenta e quatro reais), dos quais foram empenhados R\$ 6.811.255,79 (seis milhões, oitocentos e onze mil e duzentos e cinquenta e cinco reais e setenta e nove centavos), representando a execução maior que 85% (oitenta e cinco por cento).

Com relação aos recursos próprios, atualmente são utilizados para pagamento de despesas com o PASEP (1% sobre a receita corrente arrecadada) e demais despesas com autorização do Governo do Estado.

**Nota 31 – Resultado Orçamentário**

Conforme demonstrado na tabela abaixo no exercício de 2025 o resultado orçamentário apresentou déficit de R\$ 195.223,60 (cento e noventa e cinco mil, duzentos e vinte e três reais e sessenta centavos), que em comparação ao resultado de 2024 teve uma variação de -100,83%.

Ressalta-se que em 2024 houve ingresso de receitas provenientes de Outorgas Fixas, que totalizaram R\$ 27.500.000,00 (vinte e sete milhões e quinhentos mil reais).

**Tabela 01 – Resultado Orçamentário**

**NOTAS EXPLICATIVAS ÀS DEMONSTRAÇÕES CONTÁBEIS**  
**Exercício findo em 31 de dezembro de 2025****R\$**

| Detalhamento                      | 12/2025            | 12/2024              | AH (%)         |
|-----------------------------------|--------------------|----------------------|----------------|
| Receitas Arrecadadas              | 6.874.298,00       | 30.759.941,17        | -77,65         |
| (-) Despesas Empenhadas           | 7.069.521,60       | 7.140.530,10         | -0,99          |
| <b>(=) Resultado Orçamentário</b> | <b>-195.223,60</b> | <b>23.619.411,07</b> | <b>-100,83</b> |

O Resultado orçamentário deficitário no valor de R\$ 195.233,60, ocorreu em razão do relatório não considerar os repasses recebidos do Tesouro Geral do Estado.

Durante o exercício de 2025, o Tesouro disponibilizou à Lottopar o montante de R\$ 7.996,874,00 (sete milhões novecentos e noventa e seis mil e oitocentos e setenta e quatro reais), dos quais foram empenhados R\$ 6.811.255,79 (seis milhões, oitocentos e onze mil e duzentos e cinquenta e cinco reais e setenta e nove centavos), representando a execução maior que 85% (oitenta e cinco por cento).

O restante do valor empenhado que totalizou R\$ 258.265,81 (duzentos e cinquenta e oito mil, duzentos e sessenta e cinco reais e oitenta e um centavos), foi realizado em fonte de recursos próprios, referente as despesas com o PASEP (1% sobre a receita corrente arrecadada).

Tal resultado mostra-se plenamente justificado, conforme se demonstrado na Nota Explicativa 29 Receita Orçamentária e exposto novamente a seguir:

Desde 2023 a Lottopar conta com 05 (cinco) concessionários autorizados a explorar jogos lotéricos na modalidade de Apostas de Quota Fixa (AQF), no Estado do Paraná.

Ressalta-se que o valor arrecadado com a Outorga Fixa, na modalidade de AQF, em 2023, foi de R\$ 25.000.000,00 (vinte e cinco milhões de reais).

As projeções realizadas pela Fundação Instituto de Pesquisas Econômicas – FIPE, demonstravam, naquele momento, crescimento nesse mercado de jogos lotéricos, motivo pelo qual cada concessionário investiu de R\$ 5.000.000,00 (cinco milhões de reais) para explorar as Apostas de Quota Fixa (AQF) no estado do Paraná.

No entanto, com a regulação federal desse mercado, por intermédio da Secretaria de Prêmios e Apostas (SPA), do Ministério da Fazenda, houve a necessidade, desde 1º de janeiro de 2025, de adequação pelos operadores à legislação federal. Com efeito, não houve investimento por parte dos concessionários na modalidade de Aposta de Quota Fixa (AQF) no decorrer do exercício.

Ademais, a autorização concedida pela SPA para a operação de Operadores Nacionais de AQF criou um ambiente desfavorável para os operadores locais autorizados pela Lottopar. Essa concorrência nacional, com alcance em todo o território brasileiro e sem as mesmas



**NOTAS EXPLICATIVAS ÀS DEMONSTRAÇÕES CONTÁBEIS**  
**Exercício findo em 31 de dezembro de 2025**

restrições ou obrigações específicas do âmbito estadual, contribuiu significativamente para a perda de atratividade do modelo paranaense. Esse cenário foi um dos principais motivos que levaram alguns operadores a optarem pela rescisão de seus contratos ou pela interrupção das operações no Estado.

Nesse contexto, dois dos cinco concessionários autorizados pela Lottopar encontram-se em tratativas para formalização do respectivo termo de rescisão contratual.

No que se refere às modalidades de jogos lotéricos de Prognóstico, Passiva e Instantânea, que contam com concessionário único, destaca-se que, embora o Plano Operacional previsse a instalação de pontos de venda dedicados em quantidade superior à efetivamente implementada, a execução ficou aquém do planejado. Conforme relatório apresentado pela concessionária, em 2025 encontravam-se em funcionamento apenas 59 (cinquenta e nove) pontos de venda dedicados.

Salienta-se que a captação de receitas lotéricas, pela Lottopar, provenientes das modalidades Aposta de Quota Fixa (AQF), Prognóstico, Passiva e Instantânea, decorre exclusivamente da exploração dos jogos por seus concessionários.

Evidencia-se que a efetiva arrecadação dos operadores lotéricos configura elemento *sine qua non* à correspondente receita da Lottopar.

Por fim, cabe destacar embora tenha ocorrido déficit orçamentário no exercício, a Lottopar possui, conforme Nota 20, superávit financeiro no valor de 40.678.858,43(quarenta milhões, seiscentos e setenta e oito mil, oitocentos e cinquenta e oito reais e quarenta e três centavos).

**Nota 32 – Execução dos Restos a Pagar**

**Tabela 01 - Execução de Restos a Pagar não Processados e Processados**

**R\$**

| Detalhamento               | Inscritos e Exercícios anteriores (menos os cancelados) (a) | Liquidado (b) | Pago (c)     | Saldo (a-c) | % Execução d=(c/a) |
|----------------------------|---|---------------|--------------|-------------|--------------------|
| <b>DESPESAS CORRENTES</b>  | 90.083,42   | 0,00          | 2.286.577,26 | 0,00        | 100,00             |
| OUTRAS DESPESAS CORRENTES  | 84.607,82   | 0,00          | 2.286.577,26 | 0,00        | 100,00             |
| PESSOAL E ENCARGOS SOCIAIS | 5.475,60  | 0,00          | 5.475,60     | 0,00        | 100,00             |
| <b>DESPESAS DE CAPITAL</b> | 262.282,02  | 0,00          | 262.282,02   | 0,00        | 100,00             |
| INVESTIMENTOS              | 262.282,02  | 0,00          | 262.282,02   | 0,00        | 100,00             |
| Total                      | 352.365,44  | 0,00          | 352.365,44   | 0,00        | 100,00             |

Conforme evidenciado na tabela acima foram pagos 100% dos restos a pagar processados e não processados no período.

## Item 05 – NOTAS DO BALANÇO FINANCEIRO

### Nota 33 – Transferências Financeiras Recebidas e Concedidas

No exercício de 2025 conforme evidenciado na tabela abaixo, ocorreu o ingresso de R\$ 8.322.438,64(oito milhões, trezentos e vinte e dois mil, quatrocentos e trinta e oito reais e sessenta e quatro centavos) de Transferências Financeiras Recebidas, o qual é composto por recursos que o tesouro disponibilizou à Lottopar no valor de R\$ 7.996,874,00 (sete milhões novecentos e noventa e seis mil e oitocentos e setenta e quatro reais) e R\$ 326.197,69(trezentos e vinte e seis mil, cento e noventa e sete reais e sessenta e nove centavos) referente ingressos de transferência relacionados ao contrato de número 25017972 com o seguinte objeto: Contratação de empresa especializada para Implantação e Operação de Solução Tecnológica (Plataforma) que controle as atividades lotéricas, integrada com meios de pagamentos, para gerenciar e controlar as atividades e fluxo financeiro dos operadores lotéricos da Loteria do Estado do Paraná - LOTEPAR, incluindo manutenção, customização e atualizações que se fizerem necessárias durante a vigência contratual, com entrega total do código-fonte e banco de dados ao final do contrato.

| ORIGEM     | MODALIDADE | VALOR      |
|------------|------------|------------|
| PAYBROKERS | PLATAFORMA | 326.197,69 |

Por outro lado, teve dispêndios de R\$ 13.880.571,87(treze milhões, oitocentos e oitenta mil, quinhentos e setenta e um reais e oitenta e sete centavos) de Transferências Financeiras Concedidas, cabendo destaque para:

- ✓ R\$ 10.000.000,00(dez milhões de reais) Trata-se de Aplicação de recursos ao Programa Casa Fácil, mediante a transferência financeira da fonte 799000271, no montante de R\$ 10.000.000,00(dez milhões de reais) ao Programa Casa Fácil, na conta corrente nº 400.000-5 da Agência 3793-1 do Banco do Brasil". Considerando que a Lei Estadual n.º 20.945/2021 estabelece, entre as destinações do produto da arrecadação da exploração do serviço estadual de loteria, o apoio a ações e serviços públicos voltados à habitação popular;



**NOTAS EXPLICATIVAS ÀS DEMONSTRAÇÕES CONTÁBEIS**  
**Exercício findo em 31 de dezembro de 2025**



- ✓ R\$ 1.590.266,59 Trata-se de execução parcial do TED SESP - 243441 – que tem por finalidade instrumentalizar a descentralização orçamentária para viabilizar a execução de ações de interesse recíproco referentes ao Centro Integrado de Análise e Processamento de Dados (CIPAD) da SESP, e em sintonia com o Plano de Trabalho aprovado do protocolo nº. 21.926.7649, parte integrante do Termo, cujo valor total é de R\$ 10.000.000,00(dez milhões de reais);
- ✓ R\$ 577.547,08(quinhetos e setenta e sete mil, quinhetos e quarenta e sete reais e oito centavos) trata-se de Desvinculação de Recursos dos Estados e Municípios (DREM) transferido para o Tesouro Estadual (990000).

**Tabela 01 – Transferências Financeiras Recebidas e Concedidas**

**R\$**

| RECEBIDAS/CONCEDIDAS                                | MONTANTE             |
|---|----------------------|
| <b>RECEBIDAS</b>                                    | <b>8.322.438,64</b>  |
| Transferências Intragovernamentais                  | 7.996.240,95         |
| Transferências Inter Governamentais                 | 0,00                 |
| União   | 0,00                 |
| Estados   | 0,00                 |
| Municípios  | 0,00                 |
| Transferências das Instituições Privadas            | 326.197,69           |
| Transferências das Instituições Multigovernamentais | 0,00                 |
| Transferências de Consórcios Públicos               | 0,00                 |
| Transferências do Exterior                          | 0,00                 |
| Execução Orçamentária Delegada                      | 0,00                 |
| Transferências de Pessoas Físicas                   | 0,00                 |
| Outras Transferências e Delegações Recebidas        | 0,00                 |
| <b>CONCEDIDAS</b>                                   | <b>13.880.571,87</b> |
| Transferências Intragovernamentais                  | 13.880.571,87        |
| Transferências Inter Governamentais                 | 0,00                 |
| União   | 0,00                 |
| Estados   | 0,00                 |
| Municípios  | 0,00                 |
| Transferências a Instituições Privadas              | 0,00                 |
| Transferências a Instituições Multigovernamentais   | 0,00                 |
| Transferências a Consórcios Públicos                | 0,00                 |
| Transferências ao Exterior                          | 0,00                 |
| Execução Orçamentária Delegada                      | 0,00                 |
| Transferências de Pessoas Físicas                   | 0,00                 |
| Outras Transferências e Delegações Concedidas       | 0,00                 |



**NOTAS EXPLICATIVAS ÀS DEMONSTRAÇÕES CONTÁBEIS**  
Exercício findo em 31 de dezembro de 2025

**Nota 34 – Inscrição de Restos a Pagar**

**Tabela 01 – Inscrição de Restos a Pagar**  
R\$

|                                       | Restos a Pagar Inscritos 2025 | AV(%)           | Restos a Pagar Inscritos 2024 | AV(%)           | AH(%)         |
|---------------------------------------|-------------------------------|-----------------|-------------------------------|-----------------|---------------|
| <b>Restos a Pagar Não Processados</b> | 374.425,68                    | 0,00            | 472.456,45                    | 0,00            | -20,75        |
| DESPESAS CORRENTES                    | 374.425,68                    | 98,1385         | 210.174,43                    | 43,9758         | 78,15         |
| OUTRAS DESPESAS CORRENTES             | 326.184,85                    | 85,4944         | 194.919,13                    | 40,7839         | 67,34         |
| PESSOAL E ENCARGOS SOCIAIS            | 48.240,83                     | 12,6441         | 15.255,30                     | 3,1919          | 216,22        |
| DESPESAS DE CAPITAL                   | 0,00                          | 0,0000          | 262.282,02                    | 54,8785         | -100,00       |
| INVESTIMENTOS                         | 0,00                          | 0,0000          | 262.282,02                    | 54,8785         | -100,00       |
| <b>Restos a Pagar Processados</b>     | 7.102,07                      | 1,8615          | 5.475,60                      | 1,1457          | 29,70         |
| DESPESAS CORRENTES                    | 7.102,07                      | 1,8615          | 5.475,60                      | 1,1457          | 29,70         |
| PESSOAL E ENCARGOS SOCIAIS            | 7.102,07                      | 1,8615          | 5.475,60                      | 1,1457          | 29,70         |
| <b>Total</b>                          | <b>381.527,75</b>             | <b>201,8615</b> | <b>477.932,05</b>             | <b>201,1457</b> | <b>-20,17</b> |

Conforme evidenciado na tabela acima no exercício de 2025 foram inscritos em restos a pagar R\$ 381.527,75 (trezentos e oitenta e um mil, quinhentos e vinte e sete reais e setenta e cinco centavos), que em comparação ao exercício de 2024 teve uma redução de 20,17% dos restos a pagar processados e não processados no período.

**Item 06 – NOTAS DO DEMONSTRATIVOS DOS FLUXOS DE CAIXA**

**Nota 35 – Geração Líquida de Caixa/Resultado Financeiro**

**Tabela 01 – Geração Líquida de Caixa/Resultado Financeiro**

| <b>Geração Líquida de Caixa e Equivalente de Caixa</b> | <b>R\$</b>    | <b>R\$</b>    |
|--|---------------|---------------|
| Caixa e Equivalentes de Caixa Inicial                  | 47.213.311,32 | 25.299.247,35 |
| Caixa e Equivalentes de Caixa Final                    | 41.190.693,83 | 47.213.311,32 |

Há saldo disponível no valor de R\$ 41.190.693,83 (quarenta e um milhões, cento e noventa mil, seiscentos e noventa mil, seiscentos e noventa e três reais e oitenta e três centavos) gerado no Fluxo de Atividades Operacionais, conforme evidenciado na tabela acima no exercício de 2025, apesar de ter ocorrido uma redução na geração líquida de caixa de R\$ 5.905.063,74 (cinco milhões, novecentos e cinco mil e sessenta e três reais e setenta e quatro centavos) que representa 12,76%, conforme demonstrado na tabela abaixo:

**Tabela 02 – Fluxos de Atividades Operacionais, de Investimentos ou de Financiamentos**

| <b>Fluxos</b>                              | <b>2025</b>   | <b>2024</b>   |
|--|---------------|---------------|
| Fluxo das Atividades Operacionais (I)      | -5.574.988,97 | 18.790.603,57 |
| Fluxo das Atividades de Investimentos (II) | -330.074,77   | 3.123.460,40  |

**NOTAS EXPLICATIVAS ÀS DEMONSTRAÇÕES CONTÁBEIS**  
**Exercício findo em 31 de dezembro de 2025**

|  |                      |                      |
|--|----------------------|----------------------|
| Fluxo das Atividades de Financiamento (III)            | 0,00                 | 0,00                 |
| <b>Geração Líquida de Caixa e Equivalente de Caixa</b> | <b>-5.905.063,74</b> | <b>21.914.063,97</b> |

Em razão do saldo superavitário no exercício de 2024, apesar da entidade apresentar a Receita Orçamentária Bruta arrecadada em 2025 de R\$ 6.874.298,00(seis milhões, oitocentos e setenta e quatro mil, duzentos e noventa e oito reais), foi possível realizar transferências em valores superiores, para a execução de investimentos em ações e programas nas áreas de segurança e habitação, conforme decreto nº 10.483/2022, gerando um déficit na Geração Líquida de Caixa e Equivalente de Caixa no valor de R\$ 5.905.063,74(cinco milhões, novecentos e cinco mil e sessenta e três reais e setenta e quatro centavos).

Considerando o cenário apresentado, cabe destacar as seguintes Transferências e Delegações Concedidas:

- ✓ R\$ 10.000.000,00(dez milhões de reais) Trata-se de Aplicação de recursos ao Programa Casa Fácil, mediante a transferência financeira da fonte 799000271, no montante de R\$ 10.000.000,00(dez milhões de reais) ao Programa Casa Fácil, na conta corrente nº 400.000-5 da Agência 3793-1 do Banco do Brasil". Considerando que a Lei Estadual n.º 20.945/2021 estabelece, entre as destinações do produto da arrecadação da exploração do serviço estadual de loteria, o apoio a ações e serviços públicos voltados à habitação popular.
- ✓ R\$ 1.590.266,59(um milhão, quinhentos e noventa mil, duzentos e sessenta e seis reais e cinquenta e nove centavos) Trata-se de execução parcial do TED SESP - 243441 – que tem por finalidade instrumentalizar a descentralização orçamentária para viabilizar a execução de ações de interesse recíproco referentes ao Centro Integrado de Análise e Processamento de Dados (CIPAD) da SESP, e em sintonia com o Plano de Trabalho aprovado do protocolo nº. 21.926.7649, parte integrante do Termo, cujo valor total é de R\$ 10.000.000,0(dez milhões de reais)0.

**Item 07 – REGRAS DE INTEGRIDADE**



**NOTAS EXPLICATIVAS ÀS DEMONSTRAÇÕES CONTÁBEIS**  
**Exercício findo em 31 de dezembro de 2025**

A estrutura do Plano de Contas Aplicado ao Setor Público foi criada com intuito de garantir a integridade e qualidade das informações contábeis, bem como a consistência dos procedimentos de cunho patrimonial, orçamentário e de controle.

A metodologia empregada proporciona o acompanhamento, de forma organizada, dos registros contábeis e auxilia na análise de informações de acordo com a sua natureza, visando assegurar a escrituração.

Nesse sentido, vale ressaltar as regras de integridade das disponibilidades de recursos e dos ativos e passivos financeiros.

**Nota 36 - Regras de Integridade de D.D.R**

As disponibilidades de recursos têm o intuito de demonstrar os recursos que não estão comprometidos pela despesa, ou em outros compromissos assumidos oriundo da execução orçamentária.

**Tabela 01 - Regra de Disponibilidade por Destinação de Recursos**

| Descrição          | Conta   | Valor R\$     |
|--------------------|---|---------------|
| I                  | Ativo Financeiro  | 41.190.693,83 |
| II                 | Passivo Financeiro  | 137.409,72    |
| III                | Execução Orçamentária<br>6.2.2.1.3.05.00 (Empenhado a Liquidar) + 6.3.1.7.1.00.00 (RPNP) + 6.3.1.1.0.00.00 (RPNP) | 374.425,68    |
| IV = (I-II-III)    | A F - PF - Execução   | 40.678.858,43 |
| V                  | 82111 - DDR   | 40.678.858,43 |
| <b>VI = IV - V</b> | <b>Diferença</b>  | <b>0,00</b>   |

**Nota 37 - Regras de Integridade do Ativo Financeiro**

Os valores escriturados no Ativo Financeiro, menos os pagamentos realizados devem ser iguais ao saldo da Conta Contábil 82111 – Disponibilidade por Destinação de Recursos.

**Tabela 01 - Regra do Ativo Financeiro**

| Descrição         | Conta             | Valor R\$     |
|-------------------|-------------------|---------------|
| I                 | 72111000000       | 7.543.913,44  |
| II                | 72112000000       | 41.754.987,49 |
| III               | 72113000000       | 639.438,60    |
| IV = (I-II-III)   | 72100 - Total     | 49.938.339,53 |
| V                 | 82114000000       | 8.747.645,70  |
| VI                | 82115000000       | 0,00          |
| VII = IV - V - VI | Dif. 7211 x 8211x | 41.190.693,83 |



**NOTAS EXPLICATIVAS ÀS DEMONSTRAÇÕES CONTÁBEIS**  
Exercício findo em 31 de dezembro de 2025

|                        |                  |               |
|------------------------|------------------|---------------|
| VIII                   | Ativo Financeiro | 41.190.693,83 |
| <b>IX = VIII - VII</b> |                  | <b>0,00</b>   |

**Nota 38 - Regras de Integridade do Empenho**

O PCASP tem regras específicas para as etapas da execução orçamentária, como reforçado em epígrafe, visam trazer integridade e consistência para execução contábil, assim, tem-se que tal regra busca evidenciar a paridade das contas de classe orçamentária com a classe de controle.

**Tabela 01 – Regra de Execução de Empenho**

| Descrição                    | Conta       | Valor R\$   |
|------------------------------|-------------|-------------|
| I                            | 62213050000 | 374.425,68  |
| II                           | 63171000000 | 0,00        |
| III                          | 63110000000 | 0,00        |
| IV                           | 82112010000 | 374.425,68  |
| <b>V = I + II + III - IV</b> |             | <b>0,00</b> |

**Nota 39 - Regras de Integridade da Liquidação**

Outrossim, se faz necessário demonstrar a regra equivalente à execução da etapa da Liquidação, que apresenta adequação conforme quadro subsequente.

**Tabela 01 - Regra de Execução da Liquidação**

| Descrição                         | Conta       | Valor R\$   |
|-----------------------------------|-------------|-------------|
| I                                 | 62213070000 | 7.102,07    |
| II                                | 63130000000 | 0,00        |
| III                               | 63210000000 | 0,00        |
| IV                                | 63270000000 | 0,00        |
| V                                 | 82113020000 | 7.102,07    |
| <b>VI = I + II + III + IV - V</b> |             | <b>0,00</b> |

**Nota 40 - Regras de Integridade de Recursos Extraorçamentários**

Os recursos extraorçamentários são aqueles em que o Estado atua como depositário temporário. Tratam das retenções e valores restituíveis, como caução e garantias. Para maior controle dessas operações, o PCASP separou contas específicas para seu tratamento, as quais apresentam estar em conformidade com o esperado no encerramento do exercício.

**Tabela 01 - Regra de Recursos Extraorçamentários**

| Descrição | Conta | Valor R\$ |
|-----------|-------|-----------|
|-----------|-------|-----------|



**NOTAS EXPLICATIVAS ÀS DEMONSTRAÇÕES CONTÁBEIS**  
**Exercício findo em 31 de dezembro de 2025**



|                        |                |             |
|------------------------|----------------|-------------|
| I                      | 21881000000    | 137.409,72  |
| II                     | 21882000000    | 0,00        |
| III                    | 21884000000    | 0,00        |
| IV                     | 82113020000    | 7.102,07    |
| V                      | 82113030000    | 130.307,65  |
| VI = I + II + III      | TOTAL 2188x    | 137.409,72  |
| VII = IV + V           | TOTAL 82213.0x | 137.409,72  |
| <b>VIII = VI - VII</b> |                | <b>0,00</b> |

**Item 08 – OUTRAS INFORMAÇÕES**

A Lottopar, autoridade responsável pela regulamentação e operação do setor lotérico no Paraná, foi uma das grandes finalistas do Brazilian iGaming Awards, premiação que celebra os destaques da indústria de jogos no Brasil. A instituição concorre em duas categorias de grande relevância: Melhor Iniciativa de Jogo Responsável e C-Level em Destaque.

Lottopar brilha ao sediar seminário que reuniu líderes de 16 países. O Seminário Internacional da CIBELAE, promovido em parceria com a Lottopar e com apoio da World Lottery Association (WLA), teve participação expressiva de reguladores, operadores, especialistas em jogo responsável e prestadores de serviços.

A Loteria do Estado do Paraná (Lottopar) **foi certificada Nível II em Jogo Responsável**, concedida pela *World Lottery Association* (WLA) – a mais importante entidade de loterias do mundo. A conquista histórica coloca a Lottopar como a primeira loteria estadual brasileira a atingir esse patamar internacional, após um ano de trabalho técnico intenso para cumprir todos os rigorosos critérios do programa.

A autarquia foi a primeira loteria brasileira a receber a certificação de **Nível I em Prevenção à Lavagem de Dinheiro e ao Financiamento do Terrorismo (PLDFT)**, concedida pela CIBELAE (Corporación Iberoamericana de Loterías y Apuestas del Estado). O reconhecimento reforça o compromisso da autarquia com a integridade, a transparência e o respeito aos padrões internacionais que protegem o setor contra crimes financeiros.

Em parceria com a Secretaria de Segurança Pública, a Lottopar intensificou de forma significativa as ações de combate ao jogo ilegal, incluindo bingos clandestinos, jogos



**NOTAS EXPLICATIVAS ÀS DEMONSTRAÇÕES CONTÁBEIS**  
**Exercício findo em 31 de dezembro de 2025**

eletrônicos irregulares e máquinas caça-níquel, por meio do fortalecimento do canal oficial de denúncias. Ao ligar para o 181 ou acessar o site [ww.denuncia181.pr.gov.br](http://ww.denuncia181.pr.gov.br), a população passou a contar com um meio simples, rápido e seguro para registrar denúncias de forma anônima.

A Lottopar participou, ativamente da InterForensics, o maior evento de Ciências Forenses da América Latina, realizado entre os dias 25 e 28 de agosto em Curitiba. A autarquia marcou sua presença em diversas frentes, reforçando seu compromisso com a segurança, a integridade e a transparência do mercado de jogos e apostas no estado.

Primando pelo aperfeiçoamento contínuo das ações de auditoria e fiscalização, a Lottopar promoveu a capacitação de seus colaboradores em parceria com a Controladoria-Geral do Estado do Paraná, que realizou palestra técnica direcionada aos integrantes da Comissão de Prevenção à Lavagem de Dinheiro e ao Financiamento do Terrorismo (PLDFT), com o objetivo de fortalecer o conhecimento da equipe e aprimorar os procedimentos de auditoria e a fiscalização dos processos internos e das atividades dos concessionários, em consonância com as melhores práticas de governança e integridade.

A Loteria do Estado do Paraná (Lottopar) deu um passo fundamental na busca por excelência e segurança, iniciando o processo para a implementação da norma internacional ISO/IEC 27001 (Sistemas de Gestão da Segurança da Informação - SGSI). Esta iniciativa visa não apenas aprimorar a estrutura interna da autarquia, mas também solidificar sua posição como referência em órgão certificado para o monitoramento de um ambiente de jogo seguro e responsável.

A Autarquia e a Federação Paranaense de Futebol (FPF) renovaram a parceria estratégica com a assinatura do Termo de Cooperação N° 003/2025, dando continuidade às ações conjuntas voltadas para a promoção da integridade esportiva, do jogo seguro e responsável.

A Lottopar foi eleita para integrar a Junta Diretiva da *Corporación Iberoamericana de Loterías y Apuestas de Estado* (CIBELAE), para o mandato 2025-2027, consolidando sua influência na regulamentação regional.



**NOTAS EXPLICATIVAS ÀS DEMONSTRAÇÕES CONTÁBEIS**  
**Exercício findo em 31 de dezembro de 2025**

A Lottopar credenciou empresas para realizar serviços de identificação e verificação de apostadores nos estabelecimentos dos concessionários autorizados no Estado, reforçando seu compromisso com a segurança e a integridade do setor. A medida integra as iniciativas da autarquia para garantir um ambiente de apostas cada vez mais seguro e responsável e representa uma boa prática regulatória implementada por iniciativa da própria Lottopar. Com o credenciamento, as empresas passam a fornecer tecnologia de Know Your Customer (KYC) – ou “Conheça seu Cliente” –, que permite validar e autenticar dados pessoais dos apostadores, prevenindo fraudes, coibindo o uso indevido de informações e assegurando que apenas pessoas reais e devidamente identificadas tenham acesso às apostas.

A Loteria do Estado do Paraná (Lottopar) formalizou — em conjunto com as loterias estaduais de Mato Grosso do Sul, Maranhão e Minas Gerais — a criação da Associação das Loterias Estaduais do Brasil (ALEB). A nova entidade nasce com a missão de representar, de maneira unificada e articulada, os interesses comuns das loterias estaduais e de contribuir para o fortalecimento, a defesa e o desenvolvimento do setor em âmbito nacional.

Verifica-se que, diante dos reconhecimentos e premiações recebidos, a Lottopar consolidou-se como referência no setor, passando a ser procurada por órgãos estaduais para a troca de informações técnicas e compartilhamento de boas práticas. Entre outros, destacamos:

- Loteria do Maranhão (LOTEMA);
- Agência Reguladora de Serviços Públicos do Espírito Santo (ARSP/ES);
- Agência Reguladora de Serviços Públicos do Estado de Sergipe (AGRESE);
- Secretaria de Estado de Desenvolvimento Econômico de Mato Grosso (SEDEC/MT);
- Secretaria da Fazenda do Estado do Rio Grande do Norte (SEFA/RN);
- Companhia de Participação e Gestão de Ativos do Ceará (CearaPar);
- Agência Reguladora de Serviços Públicos do Espírito Santo (ARSP/ES);

**NOTAS EXPLICATIVAS ÀS DEMONSTRAÇÕES CONTÁBEIS**  
**Exercício findo em 31 de dezembro de 2025**

- Loteria do Estado de Sergipe (LOTESE).

Cumprindo sua missão de destinar recursos às ações e serviços públicos voltados à Segurança Pública e à habitação popular e ao financiamento de ações e programa do Governo Estadual, a Lottopar destinou R\$ 10.000.000,00(dez milhões de reais) para a Companhia de Habitação do Paraná (Cohapar). Os recursos devem beneficiar 500 famílias na aquisição da moradia própria, por meio do Programa Casa Fácil Paraná. Nota-se que os recursos provenientes das atividades reguladas pela Loteria do Estado do Paraná estão sendo revertidos em benefício direto da sociedade, com investimentos voltados ao fortalecimento da Segurança Pública e ao apoio a programas de habitação popular.

Em síntese, nota-se que a Autarquia criada com a finalidade de exploração, administração e fiscalização dos serviços públicos de loterias no Estado do Paraná, se tornou reconhecida em ações do Jogo Responsável e à Prevenção à Lavagem de Dinheiro e ao Financiamento do Terrorismo (PLDFT). Com efeito, o Governo do Paraná, por intermédio da Lottopar, consolidou-se como referência nacional e verdadeiro *benchmark* no setor, tornando-se modelo para as Loterias Estaduais do Brasil, com reconhecimento por suas ações estratégicas e pela adoção das melhores práticas na gestão e regulação de jogos lotéricos. Por fim, cumprindo sua missão institucional e dando continuidade ao financiamento de iniciativas voltadas à promoção de direitos sociais, a Lottopar destinou R\$ 10 milhões ao Programa Casa Fácil, viabilizando o atendimento de 500 famílias na aquisição da casa própria, demonstrando que os recursos, oriundos da regulação e fiscalização das atividades lotéricas, são revertidos em benefício da sociedade paranaense, reafirmando o compromisso da instituição com o desenvolvimento social do Estado.

Curitiba/PR, *datado e assinado eletronicamente.*

**Daniel Romanowski**  
Diretor-Presidente

**Rogério César Nogueira**  
Diretor Administrativo Financeiro

**Elizângela Aparecida Cordeiro**  
Gerente da Gerência Orçamentária,  
Financeira e Contábil



ePROCOLO



Documento: **Anexo16FNotasExplicativasLOTTOPAR2025.pdf**.

Assinatura Qualificada realizada por: **Elizangela Aparecida Cordeiro** em 31/03/2026 13:42, **Daniel Romanowski** em 31/03/2026 13:44.

Assinatura Avançada realizada por: **Rogério Cesar Nogueira (XXX.710.659-XX)** em 31/03/2026 13:53 Local: LOTTOPAR/FIN.

Inserido ao protocolo **25.676.134-3** por: **Anderson Ribeiro da Silva** em: 31/03/2026 13:41.



Documento assinado nos termos do Art. 38 do Decreto Estadual nº 7304/2021.

A autenticidade deste documento pode ser validada no endereço:  
<https://www.eprotocolo.pr.gov.br/spiweb/validarDocumento> com o código:



## Tribunal de Contas do Estado do Paraná

### TERMO DE DISTRIBUIÇÃO Nº2206/2026

Processo Nº: 225387/26

Data e hora da distribuição: 06/04/2026 08:35:37

Assunto: PRESTAÇÃO DE CONTAS ANUAL

Entidade: LOTERIA DO ESTADO DO PARANA - LOTEPAR

Interessado: DANIEL ROMANOWSKI

Exercício: 2025

Modalidade de distribuição: sorteio.

Relator: Conselheiro FERNANDO AUGUSTO MELLO GUIMARÃES

Impedimentos:



# TRIBUNAL DE CONTAS DO ESTADO DO PARANÁ

## COORDENADORIA DE CONTAS

**PROCESSO:** 225387/26  
**ASSUNTO:** PRESTAÇÃO DE CONTAS ANUAL  
**ENTIDADE:** LOTERIA DO ESTADO DO PARANA - LOTEPAR  
**EXERCÍCIO:** 2025  
**INSTRUÇÃO N.º** 744/2026 - CCONTAS- 1ª ANÁLISE  
**GESTOR:**

| Nome              | Cargo      | Início   | Fim      |
|-------------------|------------|----------|----------|
| DANIEL ROMANOWSKI | Presidente | 01/01/25 | 31/12/25 |

Prestação de Contas Anual. Autarquia. Exercício de 2025.  
Primeiro Exame. Pela regularidade.

## 1 - INFORMAÇÕES INSTITUCIONAIS

|                     |   |
|---------------------|---|
| Entidade            | LOTARIA DO ESTADO DO PARANA – LOTEPAR                   |
| Vinculação          | GOVERNO DO PARANA - CASA CIVIL                          |
| Natureza Jurídica   | AUTARQUIA   |
| Responsável Técnico | ELIZÂNGELA APARECIDA CORDEIRO - CONTADORA - CRC:0569340 |

A Loteria do Estado do Paraná (Lottopar) é uma autarquia estadual criada pela Lei nº 20.945/2021, vinculada à Casa Civil do Paraná, com autonomia administrativa, financeira e patrimonial, responsável por explorar, administrar e fiscalizar o serviço público de loterias no Estado. Sua finalidade é gerar recursos para financiar ações socialmente relevantes, sem aumento de impostos, contribuindo para o desenvolvimento social e econômico do Paraná. Entre suas atribuições estão o cumprimento da legislação, a gestão técnica, administrativa e financeira, a realização de estudos e auditorias, a articulação institucional e a manutenção de informações ao público. No exercício de 2025, o relatório destaca a análise da observância legal, da execução orçamentária e financeira, das metas físicas e dos fatos relevantes da gestão.



## TRIBUNAL DE CONTAS DO ESTADO DO PARANÁ

### COORDENADORIA DE CONTAS

## 2 - FORMALIZAÇÃO DO PROCESSO

Nos termos do art. 175-T do Regimento Interno deste Tribunal de Contas, vem a esta Coordenadoria de Contas (CCONTAS) o presente processo de Prestação de Contas para análise e instrução sobre os aspectos formais, técnico-contábeis e de gestão, tendo por base os fatos constatados na análise desta Coordenadoria, a partir das informações encaminhadas na formalização da prestação de contas no portal e-contas, bem como da análise dos dados enviados a partir do Sistema Estadual de Informações – SEI/CED.

Os exames foram conduzidos em observância às técnicas contábeis geralmente aceitas e sob a ótica das legislações aplicadas a estas Entidades, reunindo e apontando os fatos importantes que marcaram a gestão, no exercício em análise.

A presente Prestação de Contas foi protocolada em 06/04/2026, portanto dentro do prazo estipulado no Regimento Interno deste Tribunal (Arts. 221 e 222).

Confrontando a documentação enviada com a exigida na Instrução Normativa nº 201/26, que define a formalização do processo de Prestação de Contas das Entidades Estaduais dos Poderes Executivo, Legislativo e Judiciário, do Ministério Público e da Defensoria Pública, inclusive os Fundos Especiais, pôde-se constatar o atendimento à mencionada Instrução Normativa, relativo a este item de análise.



## TRIBUNAL DE CONTAS DO ESTADO DO PARANÁ

### COORDENADORIA DE CONTAS

### 3 - FORMALIZAÇÃO DO SEI-CED

Esta Coordenadoria informa que, de acordo com a Nota Técnica nº 01/2023 - SEI-CED, publicada na página eletrônica do TCE-PR na Internet no endereço <https://www1.tce.pr.gov.br/para-o-fiscalizado/sistemas/sei-ced-captacao-eletronica-de-dados/notas.htm>, a partir do exercício de 2023 o sistema SEI-CED passou por adequações, entre elas a desativação do envio dos dados referente aos módulos Licitação, Contrato e Controle Interno pelas entidades.

A captação dos dados dos módulos Licitação e Contrato passou a ser via Webservice, conforme leiautes disponíveis em <https://www1.tce.pr.gov.br/para-o-fiscalizado/sistemas/sei-ced-captacao-eletronica-de-dados/layout.htm>.

Assim, o exame do cumprimento dos prazos do envio de dados ao SEI-CED sobre as informações dos Módulos Licitação, Contrato e Controle Interno deixou de ser objeto de análise.

Com relação aos dados dos Módulos Planejamento e Orçamento, Contábil e Tesouraria, a responsabilidade pelo envio dos dados é da Divisão de Contabilidade do Estado, portanto a verificação do cumprimento dos prazos é objeto da análise da prestação de contas do Governo Estadual.



# TRIBUNAL DE CONTAS DO ESTADO DO PARANÁ

## COORDENADORIA DE CONTAS

### 4 - EXECUÇÃO ORÇAMENTÁRIA, FINANCEIRA E PATRIMONIAL

As operações orçamentárias, financeiras e patrimoniais do exercício, elaboradas sob a égide da Lei Orçamentária, bem como das normas e critérios estabelecidos na Lei Federal nº 4.320/1964 e Lei Complementar nº 101, de 04/05/2000, encontram-se evidenciadas a seguir:

#### 4.1 - ALTERAÇÕES NO ORÇAMENTO

| Nº | ALTERAÇÕES ORÇAMENTÁRIAS      | VALOR          |
|----|-------------------------------|----------------|
| 4  | Créditos Especiais            | 0,00           |
| 5  | Créditos Extraordinários      | 0,00           |
| 6  | Remanejamento                 | 600.000,00     |
| 7  | Transposições                 | 0,00           |
| 8  | Transferências                | 5.127.207,00   |
| 9  | Cancelamentos                 | 33.936.508,00  |
| 10 | Resultado = (2+3+4+5+6+7+8-9) | -18.768.924,00 |
| 11 | Orçamento Final = (1+10)      | 17.212.087,00  |
| 1  | Orçamento Inicial             | 35.981.011,00  |
| 2  | Atualização                   | 0,00           |
| 3  | Créditos Suplementares        | 9.440.377,00   |

Fonte: SEI/CED

| Nº | ORIGEM DOS RECURSOS     | VALOR         |
|----|-------------------------|---------------|
| 1  | Anulação de Dotações    | 1.646.393,00  |
| 2  | Excesso de Arrecadação  | 0,00          |
| 3  | Superávit Financeiro    | 7.793.984,00  |
| 4  | Operações de Crédito    | 0,00          |
| 5  | Dotação Transferida     | 5.727.207,00  |
| 6  | Reserva de Contingência | 0,00          |
| 7  | Total                   | 15.167.584,00 |

Fonte: SEI/CED

As alterações orçamentárias serão avaliadas de forma consolidada na Prestação de Contas do Poder Executivo Estadual, quanto ao atendimento dos critérios e limites previstos na Lei de Diretrizes Orçamentária e na Lei Orçamentária Anual.



# TRIBUNAL DE CONTAS DO ESTADO DO PARANÁ

## COORDENADORIA DE CONTAS

### 4.2 - BALANÇO ORÇAMENTÁRIO

**TRIBUNAL DE CONTAS DO ESTADO DO PARANÁ**  
**Estado do Paraná**

Tipo de Relatório: por entidade

Entidade: LOTERIA DO ESTADO DO PARANA - LOTEPAR

Ano: 2025

Até o Mês: 12

**BALANÇO ORÇAMENTÁRIO**

| RECEITAS ORÇAMENTÁRIAS                      | Previsão Inicial | Previsão Atualizada | Receitas Realizadas | Saldo          |
|---|------------------|---------------------|---------------------|----------------|
| Receitas Correntes (I)                      | 63.164.750,00    | 27.325.209,00       | 6.874.298,00        | -20.450.911,00 |
| Impostos, Taxas e Contribuições de Melhoria | 0,00             | 0,00                | 0,00                | 0,00           |
| Receita de Contribuições                    | 0,00             | 0,00                | 0,00                | 0,00           |
| Receita Patrimonial                         | 62.615.750,00    | 27.136.209,00       | 6.378.203,09        | -20.758.005,91 |
| Receita Agropecuária                        | 0,00             | 0,00                | 0,00                | 0,00           |
| Receita Industrial                          | 0,00             | 0,00                | 0,00                | 0,00           |
| Receita de Serviços                         | 0,00             | 0,00                | 0,00                | 0,00           |
| Transferências Correntes                    | 0,00             | 0,00                | 326.197,69          | 326.197,69     |
| Outras Receitas Correntes                   | 549.000,00       | 189.000,00          | 169.897,22          | -19.102,78     |
| Receitas de Capital (II)                    | 0,00             | 0,00                | 0,00                | 0,00           |
| Operações de Crédito                        | 0,00             | 0,00                | 0,00                | 0,00           |
| Alienação de Bens                           | 0,00             | 0,00                | 0,00                | 0,00           |
| Amortizações de Empréstimos                 | 0,00             | 0,00                | 0,00                | 0,00           |
| Transferências de Capital                   | 0,00             | 0,00                | 0,00                | 0,00           |
| Outras Receitas de Capital                  | 0,00             | 0,00                | 0,00                | 0,00           |
| SUBTOTAL DAS RECEITAS (III) = (I + II)      | 63.164.750,00    | 27.325.209,00       | 6.874.298,00        | -20.450.911,00 |
| Operações de Crédito / Refinanciamento (IV) | 0,00             | 0,00                | 0,00                | 0,00           |
| Operações de Crédito Internas               | 0,00             | 0,00                | 0,00                | 0,00           |
| Mobiliária                                  | 0,00             | 0,00                | 0,00                | 0,00           |
| Contratual                                  | 0,00             | 0,00                | 0,00                | 0,00           |
| Operações de Crédito Externas               | 0,00             | 0,00                | 0,00                | 0,00           |
| Mobiliária                                  | 0,00             | 0,00                | 0,00                | 0,00           |
| Contratual                                  | 0,00             | 0,00                | 0,00                | 0,00           |
| SUBTOTAL COM                                | 63.164.750,00    | 27.325.209,00       | 6.874.298,00        | -20.450.911,00 |



# TRIBUNAL DE CONTAS DO ESTADO DO PARANÁ

## COORDENADORIA DE CONTAS

|   |               |               |              |               |
|---|---------------|---------------|--------------|---------------|
| REFINANCIAMENTO (V) = (III+IV)                |               |               |              |               |
| Déficit (VI)                                  | 0,00          | 0,00          | 195.223,60   | 25.424.218,95 |
| TOTAL (VII) = (V + VI)                        | 63.164.750,00 | 27.325.209,00 | 7.069.521,60 | 4.973.307,95  |
| Saldos de Exercícios Anteriores               | 0,00          | 7.793.984,00  | 7.793.984,00 | 0,00          |
| Recursos Arrecadados em Exercícios Anteriores | 0,00          | 0,00          | 0,00         | 0,00          |
| Superávit Financeiro                          | 0,00          | 7.793.984,00  | 7.793.984,00 | 0,00          |
| Reabertura de Créditos Adicionais             | 0,00          | 0,00          | 0,00         | 0,00          |

| DESPESAS ORÇAMENTÁRIAS                           | Dotação Inicial | Dotação Atualizada | Despesas Empenhadas | Despesas Liquidadas | Despesas Pagas | Saldo da Dotação |
|--|-----------------|--------------------|---------------------|---------------------|----------------|------------------|
| Despesas Correntes (VIII)                        | 30.344.852,00   | 8.505.301,15       | 7.001.728,85        | 6.627.303,17        | 6.620.201,10   | 1.503.572,30     |
| Pessoal e Encargos Sociais                       | 4.310.220,00    | 4.637.960,00       | 4.483.239,61        | 4.434.998,78        | 4.427.896,71   | 154.720,39       |
| Juros e Encargos da Dívida                       | 0,00            | 0,00               | 0,00                | 0,00                | 0,00           | 0,00             |
| Outras Despesas Correntes                        | 26.034.632,00   | 3.867.341,15       | 2.518.489,24        | 2.192.304,39        | 2.192.304,39   | 1.348.851,91     |
| Despesas de Capital (IX)                         | 5.636.159,00    | 3.537.528,40       | 67.792,75           | 67.792,75           | 67.792,75      | 3.469.735,65     |
| Investimentos                                    | 5.636.159,00    | 3.537.528,40       | 67.792,75           | 67.792,75           | 67.792,75      | 3.469.735,65     |
| Inversões Financeiras                            | 0,00            | 0,00               | 0,00                | 0,00                | 0,00           | 0,00             |
| Amortização da Dívida                            | 0,00            | 0,00               | 0,00                | 0,00                | 0,00           | 0,00             |
| Reserva de Contingência (X)                      | 0,00            | 0,00               | 0,00                | 0,00                | 0,00           | 0,00             |
| SUBTOTAL DAS DESPESAS (XI) = (VIII + IX + X)     | 35.981.011,00   | 12.042.829,55      | 7.069.521,60        | 6.695.095,92        | 6.687.993,85   | 4.973.307,95     |
| Amortização da Dívida/ Refinanciamento (XII)     | 0,00            | 0,00               | 0,00                | 0,00                | 0,00           | 0,00             |
| Amortização da Dívida Interna                    | 0,00            | 0,00               | 0,00                | 0,00                | 0,00           | 0,00             |
| Dívida Mobiliária                                | 0,00            | 0,00               | 0,00                | 0,00                | 0,00           | 0,00             |
| Outras Dívidas                                   | 0,00            | 0,00               | 0,00                | 0,00                | 0,00           | 0,00             |
| Amortização da Dívida Externa                    | 0,00            | 0,00               | 0,00                | 0,00                | 0,00           | 0,00             |
| Dívida Mobiliária                                | 0,00            | 0,00               | 0,00                | 0,00                | 0,00           | 0,00             |
| Outras Dívidas                                   | 0,00            | 0,00               | 0,00                | 0,00                | 0,00           | 0,00             |
| SUBTOTAL COM REFINANCIAMENTO (XIII) = (XI + XII) | 35.981.011,00   | 12.042.829,55      | 7.069.521,60        | 6.695.095,92        | 6.687.993,85   | 4.973.307,95     |
| Superávit (XIV)                                  | 27.183.739,00   | 15.282.379,45      | 0,00                | 179.202,08          | 186.304,15     | 0,00             |
| TOTAL (XV) = (XIII + XIV)                        | 63.164.750,00   | 27.325.209,00      | 7.069.521,60        | 6.874.298,00        | 6.874.298,00   | 4.973.307,95     |
| Reserva do RPPS                                  | 0,00            | 0,00               | 0,00                | 0,00                | 0,00           | 0,00             |

Fonte: SEI/CED



# TRIBUNAL DE CONTAS DO ESTADO DO PARANÁ

## COORDENADORIA DE CONTAS

### 4.3 - BALANÇO PATRIMONIAL

|  |  |  |
|--|--|--|
| <b>TRIBUNAL DE CONTAS DO ESTADO DO PARANÁ</b><br><b>Estado do Paraná</b> |  |  |
| Tipo de Relatório: por entidade  |  |  |
| Entidade: LOTERIA DO ESTADO DO PARANA - LOTEPAR                          |  |  |
| Até o Mês: 12  |  |  |
| Ano: 2025  |  |  |
| <b>BALANÇO PATRIMONIAL</b>   |  |  |

| Especificação   | Exercício Atual | Exercício Anterior |
|---|-----------------|--------------------|
| <b>ATIVO</b>  | 41.627.041,10   | 47.318.624,72      |
| <b>ATIVO CIRCULANTE</b>                                       | 41.267.696,81   | 47.287.505,23      |
| Caixa e Equivalentes de Caixa                                 | 41.190.693,83   | 47.213.311,32      |
| Créditos a Curto Prazo  | 235,26          | 0,00               |
| Estoques  | 76.767,72       | 74.193,91          |
| <b>ATIVO NÃO CIRCULANTE</b>                                   | 359.344,29      | 31.119,49          |
| Imobilizado   | 305.631,33      | 31.119,49          |
| Intangível  | 53.712,96       | 0,00               |
| <b>PASSIVO + PATRIMÔNIO LÍQUIDO</b>                           | 41.627.041,10   | 47.318.624,72      |
| <b>PASSIVO CIRCULANTE</b>                                     | 137.409,72      | 123.029,35         |
| Demais Obrigações a Curto Prazo                               | 137.409,72      | 123.029,35         |
| <b>PATRIMÔNIO LÍQUIDO</b>                                     | 41.489.631,38   | 47.195.595,37      |
| Resultados Acumulados   | 41.489.631,38   | 47.195.595,37      |
|   |                 |                    |
| <b>QUADRO DOS ATIVOS E PASSIVOS FINANCEIROS E PERMANENTES</b> |                 |                    |
| <b>ATIVO(I)</b>   |                 |                    |
| Ativo Financeiro  | 41.190.693,83   | 47.213.311,32      |
| Ativo Permanente  | 436.347,27      | 105.313,40         |
| <b>TOTAL DO ATIVO</b>   | 41.627.041,10   | 47.318.624,72      |
| <b>PASSIVO(II)</b>  |                 |                    |
| Passivo Financeiro  | 511.835,40      | 595.485,80         |
| <b>TOTAL DO PASSIVO</b>                                       | 511.835,40      | 595.485,80         |
| <b>SALDO PATRIMONIAL(III) = (I - II)</b>                      | 41.115.205,70   | 46.723.138,92      |
| <b>QUADRO DAS CONTAS DE COMPENSAÇÕES (Lei nº 4320/1964)</b>   |                 |                    |
| <b>ATOS POTENCIAIS ATIVOS</b>                                 |                 |                    |



# TRIBUNAL DE CONTAS DO ESTADO DO PARANÁ

## COORDENADORIA DE CONTAS

|   |                      |                     |
|---|----------------------|---------------------|
| Garantias e Contragarantias Recebidas                   | 5.315.026,33         | 6.221.044,56        |
| Direitos Contratuais                                    | 30.067.200,00        | 0,00                |
| <b>TOTAL DOS ATOS POTENCIAIS ATIVOS</b>                 | <b>35.382.226,33</b> | <b>6.221.044,56</b> |
| <b>ATOS POTENCIAIS PASSIVOS</b>                         |                      |                     |
| Obrigações Conveniados e Outros Instrumentos Congêneres | 22.502.619,70        | 0,00                |
| Obrigações Contratuais                                  | 3.807.757,34         | 2.543.991,66        |
| <b>TOTAL DOS ATOS POTENCIAIS PASSIVOS</b>               | <b>26.310.377,04</b> | <b>2.543.991,66</b> |

Fonte: SEI/CED

### 4.4 - DEMONSTRAÇÃO DAS VARIAÇÕES PATRIMONIAIS

|  |
|--|
| <b>TRIBUNAL DE CONTAS DO ESTADO DO PARANÁ</b><br><b>Estado do Paraná</b> |
| Tipo de Relatório: por entidade  |
| Entidade: LOTERIA DO ESTADO DO PARANA - LOTEPAR                          |
| Ano: 2025  |
| Até o Mês: 12  |
| <b>DEMONSTRAÇÃO DAS VARIAÇÕES PATRIMONIAIS</b>                           |

| VARIAÇÕES PATRIMONIAIS QUANTITATIVAS                           | EXERCÍCIO ATUAL | EXERCÍCIO ANTERIOR |
|--|-----------------|--------------------|
| VARIAÇÕES PATRIMONIAIS AUMENTATIVAS                            | 14.932.237,90   | 54.356.795,86      |
| VARIAÇÕES PATRIMONIAIS AUMENTATIVAS FINANCEIRAS                | 4.952.503,75    | 3.123.460,40       |
| Remuneração de Depósitos Bancários e Aplicações Financeiras    | 4.952.503,75    | 3.123.460,40       |
| TRANSFERÊNCIAS E DELEGAÇÕES RECEBIDAS                          | 8.322.438,64    | 8.596.487,92       |
| Transferências Intragovernamentais                             | 7.996.240,95    | 8.596.487,92       |
| Transferências das Instituições Privadas                       | 326.197,69      | 0,00               |
| VALORIZAÇÃO E GANHOS COM ATIVOS E DESINCORPORAÇÃO DE PASSIVOS  | 61.698,95       | 366,77             |
| Ganhos com Incorporação de Ativos                              | 61.698,95       | 366,77             |
| OUTRAS VARIAÇÕES PATRIMONIAIS AUMENTATIVAS                     | 1.595.596,56    | 42.636.480,77      |
| Diversas Variações Patrimoniais Aumentativas                   | 1.595.596,56    | 42.636.480,77      |
| VARIAÇÕES PATRIMONIAIS DIMINUTIVAS                             | 20.636.253,97   | 32.593.460,02      |
| PESSOAL E ENCARGOS   | 4.660.100,34    | 4.362.784,58       |
| Remuneração a Pessoal  | 3.490.099,33    | 3.441.177,83       |
| Encargos Patronais   | 635.559,09      | 640.307,64         |
| Benefícios a Pessoal   | 225.101,56      | 55.092,84          |
| Outras Variações Patrimoniais Diminutivas - Pessoal e Encargos | 309.340,36      | 226.206,27         |



# TRIBUNAL DE CONTAS DO ESTADO DO PARANÁ

## COORDENADORIA DE CONTAS

|  |               |               |
|--|---------------|---------------|
| USO DE BENS, SERVIÇOS E CONSUMO DE CAPITAL FIXO                | 1.871.843,85  | 4.145.443,73  |
| Uso de Material de Consumo                                     | 44.892,76     | 55.294,82     |
| Serviços   | 1.788.220,99  | 4.065.611,88  |
| Depreciação, Amortização de Exaustão                           | 38.730,10     | 24.537,03     |
| TRANSFERÊNCIAS E DELEGAÇÕES CONCEDIDAS                         | 13.880.571,87 | 8.607.245,56  |
| Transferências Intragovernamentais                             | 13.880.571,87 | 8.607.245,56  |
| DESVALORIZAÇÃO E PERDA DE ATIVOS E INCORPORAÇÃO DE PASSIVOS    | 9.798,00      | 82.939,55     |
| Reavaliação, Redução a Valor Recuperável e Ajustes para Perdas | 0,00          | 82.939,55     |
| Perdas Involuntárias   | 9.798,00      | 0,00          |
| TRIBUTÁRIAS  | 213.939,91    | 395.046,60    |
| Impostos, Taxas e Contribuições de Melhoria                    | 146.431,34    | 38.151,21     |
| Contribuições  | 67.508,57     | 356.895,39    |
| OUTRAS VARIAÇÕES PATRIMONIAIS DIMINUTIVAS                      | 0,00          | 15.000.000,00 |
| Diversas Variações Patrimoniais Diminutivas                    | 0,00          | 15.000.000,00 |
| RESULTADO PATRIMONIAL DO PERÍODO                               | -5.704.016,07 | 21.763.335,84 |

Fonte: SEI/CED

## 4.5 - EXECUÇÃO FINANCEIRA

| INGRESSOS                             | EXERCÍCIO ATUAL | % s/ TOTAL |
|---------------------------------------|-----------------|------------|
| RECEITA ORÇAMENTÁRIA                  | 6.874.298,00    | 10,74      |
| Ordinária                             | 576.538,30      | -          |
| Vinculada                             | 6.297.759,70    | -          |
| Transferências Financeiras Recebidas  | 7.996.240,95    | 12,49      |
| Recebimentos Extra-Orçamentários      | 1.944.133,30    | 3,04       |
| Saldo do Exercício Anterior           | 47.213.311,32   | 73,74      |
| Total dos Ingressos                   | 64.027.983,57   | 100,01     |
| DISPÊNDIOS                            | EXERCÍCIO ATUAL | % s/ TOTAL |
| DESPESA ORÇAMENTÁRIA                  | 7.069.521,60    | 11,04      |
| Ordinária                             | 6.955.255,94    | -          |
| Vinculada                             | 114.265,66      | -          |
| Transferências Financeiras Concedidas | 13.865.551,05   | 21,66      |
| Pagamentos Extra-Orçamentários        | 1.902.217,09    | 2,97       |
| Saldo para o Exercício Seguinte       | 41.190.693,83   | 64,33      |
| Total dos Dispêndios                  | 64.027.983,57   | 100,00     |

Fonte: Balanço Financeiro PCA



# TRIBUNAL DE CONTAS DO ESTADO DO PARANÁ

## COORDENADORIA DE CONTAS

Na análise contábil, financeira e patrimonial não houve irregularidades/anomalias nos resultados apresentados.

### 4.6 - RESULTADO ORÇAMENTÁRIO

| Resultado da Execução Orçamentária   | Valores       |
|--|---------------|
| Receita Orçamentária Arrecadada  | 6.874.298,00  |
| (+/-) Transferências Financeiras Recebidas/Concedidas para a Execução Orçamentária | -5.869.310,10 |
| (-) Despesa Realizada  | 7.069.521,60  |
| (=) Resultado Superávit / Déficit  | -6.064.533,70 |
| (%) Resultado  | -85,78        |
| (+) Superávit Financeiro do ex. anterior   | 46.617.825,52 |
| (=) Resultado Ajustado   | 40.553.291,82 |
| (%) Resultado Ajustado   | 573,64        |

Fonte: SEI-CED

O Resultado Orçamentário apurado no exercício foi Deficitário, uma vez que as Despesas Realizadas foram superiores à Receita Arrecadada/Transferências Financeiras Recebidas em R\$ 6.064.533,70. Por outro lado, a entidade possui superávit financeiro do exercício anterior no valor de R\$ 46.617.825,52, montante suficiente para dar suporte às despesas orçamentárias, de forma que o Resultado Ajustado passa a ser superavitário em 573,64%.

### 4.7 - METAS FÍSICAS

| P/A - METAS                              | UNIDADE    | METAS                |                     | %             | JUSTIFICATIVAS / OBSERVAÇÕES   |
|--|------------|----------------------|---------------------|---------------|--|
|  |            | PREVISTAS            | REALIZADAS          | REALIZADO     |  |
| P/A 8042 - Gestão Administrativa LOTEPAR | R\$        | 11.104.259,55        | 6.925.521,45        | 62,37%        | Por se tratar de Iniciativa de Programa de Gestão, Manutenção e Serviços ao Estado, não possui meta física |
| Ações / Entregas 2024                    |            |                      |                     |               |  |
| P/A 9137 - Encargos Especiais            | R\$        | 938.570,00           | 144.000,15          | 15,34%        | Por se tratar de Iniciativa de Programa de Gestão, Manutenção e Serviços ao Estado, não possui meta física |
| Ações / Entregas 2024                    |            |                      |                     |               |  |
| <b>Total da Entidade</b>                 | <b>R\$</b> | <b>12.042.829,55</b> | <b>7.069.521,60</b> | <b>58,70%</b> |  |

Fonte: Relatório completo monitoramento\_ppa\_finalizacao\_exercicio\_2025

[https://www.planejamento.pr.gov.br/sites/default/arquivos\\_restritos/files/documento/2026-03/RelatorioMonitoramentoPPA\\_02\\_mar\\_2026.pdf](https://www.planejamento.pr.gov.br/sites/default/arquivos_restritos/files/documento/2026-03/RelatorioMonitoramentoPPA_02_mar_2026.pdf)

Da análise da tabela anterior pode-se concluir que a Entidade não teve desempenho satisfatório em relação às metas físicas/financeiras. No entanto, considerando as justificativas trazidas pelo interessado, entende-se que este fato não é motivo para desabonar a presente prestação de contas, razão pela qual não deve ser objeto de apontamentos.



# TRIBUNAL DE CONTAS DO ESTADO DO PARANÁ

## COORDENADORIA DE CONTAS

### 4.8 - COMPARATIVO DEMONSTRAÇÕES CONTÁBEIS ENTIDADE X DADOS SEI-CED

| ESPECIFICAÇÃO  | VALOR PCA     | VALOR SEI-CED | DIFERENÇA |
|--|---------------|---------------|-----------|
| <b>BALANÇO PATRIMONIAL</b>                               |               |               |           |
| <b>ATIVO</b>   | 41.627.041,10 | 41.627.041,10 | 0,00      |
| Ativo Circulante   | 41.267.696,81 | 41.267.696,81 | 0,00      |
| Ativo Não Circulante                                     | 359.344,29    | 359.344,29    | 0,00      |
| <b>PASSIVO E PATRIMÔNIO LÍQUIDO</b>                      | 41.627.041,10 | 41.627.041,10 | 0,00      |
| Passivo Circulante                                       | 137.409,72    | 137.409,72    | 0,00      |
| Passivo Não Circulante                                   | 0,00          | 0,00          | 0,00      |
| Patrimônio Líquido                                       | 41.489.631,38 | 41.489.631,38 | 0,00      |
|  |               |               |           |
| <b>DEMONSTRAÇÃO DAS VARIAÇÕES PATRIMONIAIS</b>           |               |               |           |
| <b>VARIAÇÃO PATRIMONIAL AUMENTATIVA</b>                  | 14.932.237,90 | 14.932.237,90 | 0,00      |
| Impostos, Taxas e Contribuições De Melhoria              | 0,00          | 0,00          | 0,00      |
| Contribuições  | 0,00          | 0,00          | 0,00      |
| Exploração e Venda de Bens, Serviços e Direitos          | 0,00          | 0,00          | 0,00      |
| Variações Patrimoniais Aumentativas Financeiras          | 4.952.503,75  | 4.952.503,75  | 0,00      |
| Transferências e Delegações Recebidas                    | 8.322.438,64  | 8.322.438,64  | 0,00      |
| Valorização e Ganhos Com Ativos e Desincorp. de Passivos | 61.698,95     | 61.698,95     | 0,00      |
| Outras Variações Patrimoniais Aumentativas               | 1.595.596,56  | 1.595.596,56  | 0,00      |
| <b>VARIAÇÃO PATRIMONIAL DIMINUTIVA</b>                   | 20.636.253,97 | 20.636.253,97 | 0,00      |
| Pessoal e Encargos                                       | 4.660.100,34  | 4.660.100,34  | 0,00      |
| Benefícios Previdenciários e Assistenciais               | 0,00          | 0,00          | 0,00      |
| Uso de Bens, Serviços e Consumo de Capital Fixo          | 1.871.843,85  | 1.871.843,85  | 0,00      |
| Variações Patrimoniais Diminutivas Financeiras           | 0,00          | 0,00          | 0,00      |
| Transferências e Delegações Concedidas                   | 13.880.571,87 | 13.880.571,87 | 0,00      |
| Desvalorização e Perda de Ativos e Incorp. de Passivos   | 9.798,00      | 9.798,00      | 0,00      |
| Tributárias  | 213.939,91    | 213.939,91    | 0,00      |
| Outras Variações Patrimoniais Diminutivas                | 0,00          | 0,00          | 0,00      |
| <b>RESULTADO PATRIMONIAL DO PERÍODO</b>                  | -5.704.016,07 | -5.704.016,07 | 0,00      |
|  |               |               |           |
| <b>BALANÇO ORÇAMENTÁRIO</b>                              |               |               |           |
| <b>RECEITA ORÇAMENTÁRIA</b>                              | 6.874.298,00  | 6.874.298,00  | 0,00      |
| Receitas Correntes                                       | 6.874.298,00  | 6.874.298,00  | 0,00      |
| Receitas de Capital                                      | 0,00          | 0,00          | 0,00      |
| <b>DESPESA ORÇAMENTÁRIA</b>                              | 7.069.521,60  | 7.069.521,60  | 0,00      |
| Despesas Correntes                                       | 7.001.728,85  | 7.001.728,85  | 0,00      |
| Despesas de Capital                                      | 67.792,75     | 67.792,75     | 0,00      |

A análise comparativa entre os valores dos grupos do Balanço Patrimonial, da Demonstração das Variações Patrimoniais e do Balanço Orçamentário, emitidos pela contabilidade da Entidade, não evidenciou divergências com os números levantados a partir dos dados enviados no Sistema Estadual de Informações – SEI/CED.



## TRIBUNAL DE CONTAS DO ESTADO DO PARANÁ

### COORDENADORIA DE CONTAS

## 5 - CONTROLE INTERNO

A Constituição Federal (arts. 70 e 74) e a Constituição do Estado do Paraná (arts. 74 e 78) estabelecem o sistema de controle interno. A matéria é regulamentada, entre outras, pela Lei Federal nº 4.320/1964 (arts. 76 a 80), pela LRF – LC nº 101/2000 (parágrafo único do art. 54 e art. 59) e pela LC nº 113/2005 (Título I, Capítulo III, arts. 4º a 8º).

No Executivo Estadual, a CGE (Lei nº 17.745/2013, com alterações da Lei nº 19.848/2019), por sua Coordenadoria de Controle Interno, coordena o sistema; a execução é descentralizada nas entidades, pelos Agentes de Controle Interno.

Além do art. 74 da Constituição Federal, o Relatório de Controle Interno deve conter: (i) resultados das avaliações do Agente de Controle Interno Avaliativo; (ii) relatório da CGE; e (iii) ações adotadas. Devem, ainda, ser observadas as orientações técnicas da CGE.

A partir da análise do Relatório do Controle Interno (peça 5) e do Relatório da Controladoria Geral do Estado (peça 7), foi possível concluir que não houve Achados do Controle Interno que comprometam a gestão da Entidade.

Na sequência, a conclusão do Parecer do Controle Interno (peça 6) apresentou opinativo pela Regularidade nos seguintes termos:

**PARECER DO CONTROLE INTERNO  
AVALIAÇÃO DA GESTÃO  
PRESTAÇÃO DE CONTAS ANUAL  
EXERCÍCIO 2025**

Tendo em vista o trabalho de acompanhamento e fiscalização aplicado e conduzido por este Agente de Controle Interno sobre os protocolos e informações da gestão do exercício financeiro de 2025, da Loterias do Estado do Paraná, em atendimento às determinações legais e regulamentares, e subsidiado no resultado consubstanciado no Relatório de Controle Interno que acompanha este Parecer, concluímos pela **REGULARIDADE** da referida gestão, encontrando-se o processo em condição de ser submetido ao Tribunal de Contas do Estado do Paraná, levando-se o teor do referido Relatório e deste documento ao conhecimento do Responsável pela Administração.

A opinião supra não elide nem respalda irregularidades não detectadas nos trabalhos desenvolvidos, nem isenta dos encaminhamentos administrativos e legais que o caso ensejar.



## TRIBUNAL DE CONTAS DO ESTADO DO PARANÁ

### COORDENADORIA DE CONTAS

## 6 - SITUAÇÃO DAS PRESTAÇÕES DE CONTAS ANTERIORES

Nos termos do artigo 352, VI do Regimento Interno deste Tribunal, informa-se a seguir a situação da Prestação de Contas da LOTERIA DO ESTADO DO PARANA - LOTEPAR, relativa ao último exercício, a fim de verificação da existência de recomendações, determinações legais ou ressalvas, para subsidiar o julgamento deste processo.

| Exercício | Processo Nº | Assunto                   | Acórdão Nº | Situação |
|-----------|-------------|---------------------------|------------|----------|
| 2024      | 229354/25   | PRESTAÇÃO DE CONTAS ANUAL | 547/2026   | Regular  |

Em atendimento ao art. 175-T, XIII<sup>1</sup>, do RITC, informa-se que a PCA do exercício anterior não apresentou determinações e/ou recomendações.

## 7 - PROCESSOS REFERENTES À ENTIDADE

Demonstra-se a seguir a situação dos processos de responsabilidade da Entidade no exercício de 2025, relativos a Processos de Tomada de Contas Extraordinária (art. 236 do RI), Denúncia (art. 276 do RI), Representação (art. 277 do RI), Auditorias (art. 253 do RI) e Homologação de Recomendações (artigo 267-A do RI).

| Assunto                         | Processo Nº | Acórdão Nº | Situação          |
|---------------------------------|-------------|------------|-------------------|
| TOMADA DE CONTAS EXTRAORDINÁRIA | 257955/26   | -          | Em poder - GCMRMS |



# TRIBUNAL DE CONTAS DO ESTADO DO PARANÁ

## COORDENADORIA DE CONTAS

### 8 - CONCLUSÃO

#### RESULTADO DA ANÁLISE:

| Item | Item de Análise   | Referência | Base Legal  | Multa Administrativa | Resultado |
|------|---|------------|---|----------------------|-----------|
| a    | Atendimento do prazo para envio da prestação de contas  | Título 2   | LCE nº 113/2005, art. 22 e arts. 221 e 222 do Regimento Interno deste Tribunal e Instrução Normativa-TC nº 201/2026 | -                    | Regular   |
| b    | Formalização do processo  | Título 2   | LCE nº 113/2005, art. 24 e Instrução Normativa-TC nº 201/2026   | -                    | Regular   |
| c    | Comparativo dos saldos das classes e grupos entre o Balanço Patrimonial elaborado a partir dos dados encaminhados pelo SEL-CED e o demonstrativo encaminhado na prestação de contas | Título 4   | Lei 4.320/64, arts. 83 a 89 e Instrução Normativa-TC nº 113/2015  | -                    | Regular   |
| d    | Análise do Resultado Orçamentário   | Título 4   | LC 101/2000 art. 1º, § 1º, arts. 9 e 13   | -                    | Regular   |
| e    | Análise da Execução Orçamentária, Financeira e Patrimonial  | Título 4   | Lei nº 4.320/64 e Instruções Normativas nºs 113/2015 e 201/2026   | -                    | Regular   |
| f    | Cumprimento das Metas Físicas   | Título 4   | LC 101/2000, art. 4º, "e" e art. 59, §1º, V   | -                    | Regular   |
| g    | Relatório do Controle Interno   | Título 5   | CF art. 74, LCE nº 113/2005, arts. 4º a 8º e Lei Estadual 15.524/2007   | -                    | Regular   |

Procedida a análise técnico-contábil da Prestação de Contas da LOTERIA DO ESTADO DO PARANA - LOTEPAR, referente ao exercício financeiro de 2025, alicerçada nos exames procedidos por esta Coordenadoria, foi possível avaliar a administração dos responsáveis pela Entidade.

Os exames realizados se pautaram pela legislação vigente e demais dispositivos que norteiam as Entidades ligadas à Administração Pública.

Destaca-se que as conclusões aqui expostas não elidem responsabilidades por atos não alcançados pelo conteúdo da prestação de contas, não validam divergências em informações de caráter declaratório não detectadas na análise, e nem eximem anomalias levantadas em outras espécies de procedimentos fiscalizatórios.



TRIBUNAL DE CONTAS DO ESTADO DO PARANÁ

COORDENADORIA DE CONTAS

À luz das constatações relatadas nesta Instrução, a presente Prestação de Contas pode ser considerada **regular**, estando o processo em condições de ser encaminhado ao Ministério Público de Contas, conforme art. 353 do Regimento Interno.

É a instrução.

CCONTAS, em 02 de junho de 2026.

Ato elaborado por:

assinatura digital

NEI JORGE RIBEIRO DA SILVA

Auditor de Controle Externo

Matrícula nº 503282

Ato conferido por:

assinatura digital

PAULO VITORIANO DE OLIVEIRA

Gerente de Contas Estaduais

Matrícula nº 516287

De acordo, encaminhem-se os autos ao **MPC**

assinatura digital

VALDIR FALCÃO DE CARVALHO NUNES

Supervisor do Processo de Prestação de Contas

Matrícula nº 521760

**PROTOCOLO Nº:** 225387/26  
**ORIGEM:** LOTERIA DO ESTADO DO PARANA - LOTEPAR  
**INTERESSADO:** DANIEL ROMANOWSKI  
**ASSUNTO:** PRESTAÇÃO DE CONTAS ANUAL  
**PARECER:** 386/26

*Prestação de Contas Anual. Loteria do Estado do Paraná - LOTEPAR. Exercício de 2025. Pela regularidade das contas.*

Trata-se de Prestação de Contas Anual da Loteria do Estado do Paraná - LOTEPAR, relativa ao exercício financeiro de 2025.

Em sua derradeira análise, a Coordenadoria de Contas, por meio da Instrução nº 744/26 (peça 24), opina pela **regularidade** das contas, entendimento em relação ao qual não se opõe esta Procuradoria de Contas.

Curitiba, 15 de junho de 2026.

Assinatura Digital

**KATIA REGINA PUCHASKI**  
Procuradora do Ministério Público de Contas

mff/mgm